



ROMANIA  
JUDEȚUL BRAȘOV

CONSILIUL LOCAL FĂGĂRAȘ

Strada: Fr. publici, Nr. 3, 505200, Tel: 0040 268 211 313, Fax: 0040 268 213 020  
Web: www.primaria-fagaras.ro, Email: secretariat@primaria-fagaras.ro



PROIECT DE HOTĂRÂRE Nr.

Din data de \_\_\_\_\_ 2020

- privind aprobarea Contului Anual de Execuție a Bugetului Municipiului Făgăraș  
pe anul 2019

Consiliul Local al Municipiului Făgăraș întrunit în ședință ordinară,

Analizând:

- Raportul de specialitate nr.33261/18.05.2020 al Direcției Buget Finanțe privind aprobarea contul anual de execuție, și a situațiilor financiare anuale ale bugetului Municipiului Făgăraș la data de 31.12.2019,

- Referatul de aprobare nr. 33261/1/18.05.2020 al primarului Municipiului Făgăraș, privind aprobarea contul anual de execuție, și a situațiilor financiare anuale ale bugetului Municipiului Făgăraș la data de 31.12.2019,

Având în vedere: avizul Comisiei .....

Ținând seama de prevederile art. 57 din Legea nr. 273/2006 privind finanțele publice locale, actualizată, în conformitate cu art. 129 alin. (2) lit. b), alin. (4) lit. a), art. 139 alin. (3) lit. a) din Ordonanța de urgență nr. 57/03.07.2019 privind Codul administrativ,

În temeiul art. 196 alin. (1) lit. a) din Ordonanța de urgență nr. 57/03.07.2019 privind Codul administrativ,

### HOTĂRÂȘTE:

**Art.1.** Se aprobă Contul anual de execuție al bugetului local pe anul 2019 conform anexei 1 și 2, care fac parte integrantă din prezenta hotărâre.

**Art.2.** Se aprobă Contul anual de execuție al bugetului centralizat al instituțiilor publice și activităților finanțate integral sau parțial din venituri proprii și subvenții pe anul 2019, conform anexei 3 și 4, care fac parte integrantă din prezenta hotărâre.

**Art.3.** Se aprobă situațiile financiare pentru anul 2019, conform anexelor 5 – 16, care fac parte integrantă din prezenta hotărâre.

INIȚIATOR  
Primar  
Gheorghe Sucaciu

AVIZAT  
Secretarul General al Municipiului  
Laura Elena Ciunca

**CONTUL DE EXECUTIE AL BUGETULUI LOCAL - VENITURI**  
31.12.2019

Pag. 1 -lei-

Capi- tul	Sub- capi- tul	Pu- re- gra	Gru- pa / Titlu	Ar- ti- col	Ali- ne- at	Denumire indicator	Prevederi bugetare initiate	Prevederi bugetare definitive	Drepturi constatate			Incasari realizate	Stingeri pe alte caz decat incasari	Drepturi constatate de incasat
									Total, din care:	din anii precedenti	din anul curent			
A						B	1	2	3=4+5	4	5	6	7	8=3-6-7
0001	02					TOTAL VENITURI-BUGET LOCAL	106.859.450	195.054.920	81.070.344	14.807.940	67.062.404	61.764.559	313.171	19.792.634
0002						1. VENITURI CURENTE	51.267.000	58.651.140	73.745.564	13.468.997	6.316.567	55.490.464	200.600	17.883.490
0103						A. VENITURI FISCALE	42.787.000	50.074.000	54.960.931	8.358.445	46.602.486	48.316.475	209.315	5.435.141
0004						A.1. IMPOZIT PE VENIT, PROFIT SI CASTIGURI DIN CAPITAL	16.336.000	16.336.000	15.220.470		15.220.470	15.220.470		
0300						A.1.2 IMPOZIT PE VENIT, PROFIT SI CASTIGURI DIN CAPITAL, DE LA PERSOANE FIZICE	16.336.000	16.336.000	15.220.470		15.220.470	15.220.470		
0302						IMPOZIT PE VENIT*	42.000	42.000	40.994		40.994	40.994		
	18					Impozitul pe veniturile din transferul proprietatilor imobiliare din patrimoniul personal	42.000	42.000	40.994		40.994	40.994		
0402						COTE SI SUME DEFALCATE DIN IMPOZITUL PE VENIT	16.294.000	16.294.000	15.179.476		15.179.476	15.179.476		
	01					Cote defalcate din impozitul pe venit	15.594.000	15.594.000	14.621.278		14.621.278	14.621.278		
	05					Sume repunzire din Fondul la dispozitia Consiliului Județean	700.000	700.000	558.198		558.198	558.198		
0700	02					A3 IMPOZITE SI TAXE PE PROPRIETATE	8.000.000	8.000.000	12.338.538	6.642.599	5.695.939	8.282.540	208.444	3.847.554
0702						IMPOZITE SI TAXE PE PROPRIETATE	8.000.000	8.000.000	12.338.538	6.642.599	5.695.939	8.282.540	208.444	3.847.554
	01					Impozit si taxa pe cladiri	5.935.000	5.935.000	8.914.969	4.774.300	4.144.609	5.600.038	141.903	3.097.096
	01					Impozit pe cladiri de la persoane fizice	2.598.000	2.598.000	4.516.991	2.209.379	2.307.612	2.165.698	417	2.350.884
	02					Impozit si taxa pe cladiri de la persoane juridice	3.337.000	3.337.000	4.401.978	2.564.981	1.836.997	3.514.336	141.486	766.162
	02					Impozit si taxa pe teren	1.395.000	1.395.000	2.627.052	1.760.192	876.860	1.953.613	59.821	623.618
	01					Impozit pe terenuri de la persoane fizice	750.000	750.000	1.256.320	463.157	793.163	828.102		427.618





Capi- tol	Sub- capi- tol	Pa- ra- gra- f	Gru- pa / Titlu	Ar- ti- col	Ali- ne- at	Denumire indicator	Prevederi bugetare initiale	Prevederi bugetare definitive	Drepturi constatate			Incasari realizate	Singular pe alte cai decat incasari	Drepturi constatate de incasat
									Total, din care:	din anii precedenti	din anul curent			
A						B	1	2	3=4+5	4	5	6	7	8=3-6-7
3302	10					creste	40.000	40.000	43.337		43.337	43.337		
	12					Contributia persoanelor beneficiare ale casinelor de azil social	5.000	5.000	3.776		3.776	3.776		
	24					Taxe din activitati cadastrale si agricultura	1.000	1.000	170		170	170		
	28					Venituri din recuperarea cheltuielilor de judecata, impozitatii si despagubiri	15.000	15.000	14.545	19.828	14.812	27.284	257	7.174
	50					Alte venituri din prestari de servicii si alte activitati			100		100	100		
3402						<b>VENITURI DIN TAXE ADMINISTRATIVE,</b>								
						<b>ELIBERARI PERMISE</b>	13.000	13.000	6.195		6.195	6.195		
	02					Taxe extrajudiciare de timbru	6.000	6.000	3.106		3.106	3.106		
	50					Alte venituri din taxe administrative, eliberari permise	7.000	7.000	3.089		3.089	3.089		
3502						<b>AMENZI, PENALITATI SI CONFISCARI</b>	1.213.000	1.213.000	4.382.659	2.810.887	1.571.772	1.118.943		3.263.716
	01					Venituri din amenzi si alte sanctiuni aplicate potrivit dispozitiilor legale	1.200.000	1.200.000	4.382.659	2.810.887	1.571.772	1.118.943		3.263.716
	02					Venituri din amenzi si alte sanctiuni aplicate de catre alte institutii de specialitate	1.200.000	1.200.000	4.382.659	2.810.887	1.571.772	1.118.943		3.263.716
	50					Alte amenzi, penalitati si confiscari	13.000	13.000						
3602						<b>DIVERSE VENITURI</b>	4.443.000	4.443.000	4.404.519	5.396	4.399.123	2.836.316	36	1.568.167
	06					Taxe speciale	4.140.000	4.140.000	4.084.310		4.084.310	2.520.000		1.564.297
	14					Venituri din recuperarea cheltuielilor efectuate in cursul procesului de executare silita	3.000	3.000	8.300		8.300	8.300		



Capi- tot	Sub- capit- ol	Pa- ra- gra- f	Gru- pa / Titlu	Ar- ti- col	Ali- ne- at	Denumire indicator	Prevederi bugetare initiale	Prevederi bugetare definitive	Drepturi constatate			Incasari realizate	Stingeri pe alte cai decat incasari	Drepturi constatate de incasat
									Total, din care:	din anii precedenti	din anul curent			
A						B	1	2	3=4+5	4	5	6	7	8=3-6-7
4202	16	01				bugete locale pentru finantarea aparaturii medicale si echipamentelor de comunicatii in urgenta in sanatate	1.788.000							
		18				Subventii din veniturile proprii ale Ministerului Sanitatii catre bugetele locale pentru finantarea investitiilor in sanatate		1.788.000	1.788.000		1.788.000	1.788.000		
			01			Subventii din veniturile proprii ale Ministerului Sanitatii catre bugetele locale pentru finantarea aparaturii medicale si echipamentelor de comu- nicatii in urgenta in sanatate		1.788.000	1.788.000		1.788.000	1.788.000		
					34	Subventii pentru acordarea ajutorului pentru incalzirea locuintei cu lemne, carbuni,punbostibili petrolieri		6.410	6.410		6.410	6.410		
					65	Finantarea Programului National de Dezvoltare Locala	28.732.740	28.732.740	1.553.477		1.553.477	1.553.477		
					69	Subventii de la bugetul de stat catre bugetele locale necesare sustinerii derularii proiectelor finantate din fonduri externe nonreimbursabile (FEN) postaderare, aferente perioadei de programare 2014-2020	3.426.220	15.506.270	474.152		474.152	370.174	13.708	90.264
4302					20	SUBVENTII DE LA ALTE ADMINISTRATII Alte subventii primite de la administra- tia centrala pentru finantarea unor activitati	4.890	2.416.530	82.746		82.746	82.746		





Capi- tol	Sub- capi- tol	Pa- ra- gra- f	Gru- pa / Titlu	Ar- ti- col	Ali- ne- at	Denumire indicator	Prevederi bugetare initiale	Prevederi bugetare definitive	Drepturi constatate			Incasari realizate	Stingeri pe alte ca- decal incasari	Drepturi constatate de incasat
									Total, din care:	din anul precedenti	din anul curent			
A						B	1	2	3=4+5	4	5	6	7	8=3+6-7
4802	02	01				in anul curent		3 617.130	1 913.591		1 913.591	1 800.012	66.638	46.941
		02				Sume primite in contul platilor efectuate in anul anteriori		3 830	22.991		22.991		22.991	
		03				Pregranzire	24.540	254.550	254.551		254.551	254.551		

Conducatorul unitatii

FF



Conducătorul compartiment  
finanțar - contabil

*[Handwritten signature]*

CONTUL DE EXECUTIE AL BUGETULUI LOCAL - CHELTUIELI  
31.12.2019

Pag. 1 - lei-

Capi- tot	Sub- capi- tot	Pr- ma- grat	Gen- pu / Ciclo	Ar- ti- cot	Ali- ne- al	Denumare indicator	Credite de angajament		Credite bugetare		Angajamente Bugetare	Angajamente legale	Plan efectuate	Angajamente legale de platit	Cheltuieli efective
							initiale	definitive	initiale	definitive					
A						B	f	g	h	i	j	k	l	m	n
5002						TOTAL CHELTUIELI			1.334.760	261.530.250	66.052.395	66.052.395	65.871.278	181.115	61.392.884
5100	02					Partea I a SERVICIILOR PUBLICE GENERALE			10.347.620	26.462.960	14.737.246	14.737.246	14.707.621	24.315	14.901.673
5102						AUTORITATI PUBLICE SI ACTIUNI EXTERNE			9.542.620	19.395.960	13.671.150	13.671.150	13.653.212	17.938	13.835.429
		01				Autoritati executive si legislative			9.542.620	19.395.960	13.671.150	13.671.150	13.653.212	17.938	13.835.429
		03				Autoritati executive			9.542.620	19.395.960	13.671.150	13.671.150	13.653.212	17.938	13.835.429
5402						ALTE SERVICII PUBLICE GENERALE			685.000	922.900	919.271	919.271	912.664	6.607	924.449
		10				Servicii publice comunitare de evidenta a persoanelor			685.000	922.900	919.271	919.271	912.664	6.607	924.449
5502						TRANZACTII PRIVIND DATORIA PUBLICA SI IMPRUMUTURI			566.000	144.000	141.795	141.795	141.795		141.795
6000	02					Partea II a APARARII, ORDINEI PUBLICE SI SIGURANTA NATIONALA			2.599.000	3.361.000	3.338.920	3.338.920	3.338.920		3.361.156
6102						ORDINE PUBLICE SI SIGURANTA NATIONALA			2.599.000	3.361.000	3.338.920	3.338.920	3.338.920		3.361.156
		03				Ordine publica			2.468.000	3.330.000	3.308.613	3.308.613	3.308.613		3.308.613
		04				Politie comunitara			2.568.000	3.330.000	3.338.920	3.338.920	3.338.920		3.338.920
		05				Proiectie civila si protectie contra incendiilor (protectie civila comunitara)			31.000	31.000	30.287	30.287	30.287		54.543
6500	02					Partea III a CHELTUIELII SOCIALE SI CULTURALE			51.363.600	64.871.280	30.324.329	30.324.329	30.167.359	156.570	29.392.629
6502						INVATAMANT			5.369.314	5.205.418	4.625.492	4.625.492	4.625.492		4.604.944
		03				Invatamant prescolar si primar			527.390	546.498	532.827	532.827	532.827		498.020
		01				Invatamant prescolar			502.296	477.998	464.563	464.563	464.563		459.074
		02				Invatamant primar			67.900	68.500	68.274	68.274	68.274		68.946
		04				Invatamant secundar			4.694.360	4.419.720	3.692.390	3.692.390	3.692.390		3.993.656
		01				Invatamant secundar inferior			3.267.890	3.249.820	1.730.826	1.730.826	1.730.826		1.747.115
		02				Invatamant secundar superior			2.736.470	2.569.900	2.161.564	2.161.564	2.161.564		2.146.541

Capi- tol	Sub- capi- tol	Pa- ra- graf	Gru- pa f Titlu	Ar- tic- ol	Ali ne- al	Denumire indicator	Credite de angajament		Credite bugetare		Angajamente bugetare	Angajamente legate	Plati efectuate	Angajamente legale de platit	Cheltuieli efective
							initiale	definitive	initiale	definitive					
A						B	1	2	3	4	5	6	7	8=6-7	9
6502	11					Servicii auxiliare pentru educatie			187.190	187.190	185.269	185.269	185.269		185.269
	03					Internate si cantine pentru elevi			187.190	187.190	185.269	185.269	185.269		185.269
	50					Alte cheltuieli in domeniul invatamantului				52.000	10.000	10.000	10.000		10.000
6602						SANATATE			3.094.470	36.133.493	4.258.491	4.258.491	4.248.694	14.817	3.796.400
	06					Servicii medicale in unitati sanitare cu paturi			4.017.470	14.668.466	2.791.491	2.791.491	2.792.491		2.251.361
	01					Spitale generale			4.017.470	14.668.466	2.791.491	2.791.491	2.792.491		2.251.361
	08					Servicii de sanatate publica			1.057.000	1.457.000	1.467.000	1.467.000	1.457.183	14.817	1.531.015
6702						CULTURA, RECREERII SI RELIGIE			28.889.570	30.604.470	8.716.693	8.716.693	8.724.965	4.828	8.098.063
	05					Servicii culturale			24.279.570	24.568.290	2.883.205	2.883.205	2.874.377	4.828	2.732.252
	02					Biblioteci publice - comunale, orasesti, municipale			166.000	221.000	219.971	219.971	215.143	4.828	217.562
	03					Muzee			1.430.000	1.738.000	1,457.036	1,457,036	1,457,036		1,457,036
	06					Casa de cultura			842.700	808.900	781.403	781.403	781.403		781.403
	12					Consolidarea si restaurarea monumentelor istorice			21.776.870	22.779.570	421.795	424.795	424.795		283,231
	05					Servicii recreative si sportive			2.801.000	4.347.670	4.232.016	4.232.016	4.232.016		3,401,714
	01					Sport			2,233,000	3.187.800	3.179.569	3.179.569	3.179.569		3.179.569
	02					Tineret				61.470					
	03					Intretinere gradini publice, parcuri zone verzi, baze sportive si de agrement			558.000	798.400	792.441	792.441	792.441		324.745
	06					Servicii religioase			355.000	322.700	322.190	322.190	322.190		322.190
	50					Alte servicii in domeniile culturii, recreerii si religiei			1,454,000	1.385,870	1,239,288	1,239,288	1.239,288		1,239,288
6802						ASIGURARI SI ASISTENTA SOCIALA			12.019.209	12.925.510	12.723.653	12.723.653	12.588.720	134.925	12.503.235

Capi- tol	Sub- capi- tol	Pa- ra- graf	Gru- pa / Titlu	Ar- ti- cul	Ali- ne- nt	Denumire indicator	Credite de angajament		Credite bugetare		Angajamente bugetare	Angajamente legale	Plati efectuate	Angajamente legale de plată	Cheltuieli efective
							initiale	definitive	initiale	definitive					
A						B	1	2	3	4	5	6	7	8-6-7	9
6802	05					Asistența socială în caz de boli și invalidități			7.948.000	7.948.000	7.947.974	7.947.974	7.936.341	11.633	8.175.907
	02					Asistența socială în caz de invaliditate			7.948.000	7.948.000	7.947.974	7.947.974	7.936.341	11.633	8.175.907
	11					Cresa			823.220	823.220	809.110	807.310	764.472	41.838	737.453
	15					Prevenirea excluderii sociale			367.200	407.790	330.676	370.676	330.676		358.631
	01					Ajutor social			67.890	64.390	24.490	24.540	24.590		24.491
	02					Cantine de ajutor social			304.310	343.390	306.186	306.186	306.066		334.041
	50					Alte cheltuieli în domeniul asigurărilor și asistenței sociale			2.947.780	3.746.910	3.637.693	3.637.693	3.557.239	80.454	3.601.264
	50					Alte cheltuieli în domeniul asistenței sociale			2.947.780	3.746.910	3.637.693	3.637.693	3.557.239	80.454	3.601.264
7000	02					Panua IV-a SERVICII SI DEZVOLTARE PUBLICA, LOCUINTE, MEDIU SI APE			21.243.360	67.086.680	13.009.554	13.009.554	13.009.554		12.643.568
7002						LOCUINTE, SERVICII SI DEZVOLTARE PUBLICA			8.748.190	46.954.720	4.319.499	4.319.499	4.319.499		7.063.409
	03					Locuinte			3.425.090	3.426.520					
	01					Dezvoltarea sistemului de locuinte			3.425.090	3.426.520					
	05					Alimentare cu apa si amenajari hidrotehnice			31.000	31.000	19.200	19.200	19.200		19.200
	01					Alimentare cu apa			31.000	31.000	19.200	19.200	19.200		19.200
	06					Dominiu public si electrificare			660.000	642.300	596.071	596.071	596.071		595.739
	07					Alimentare cu gaze naturale in localitati				60.500	74.200	74.200	74.200		74.200
	50					Alte servicii in domeniile locuintelor, serviciilor si dezvoltari comunale			4.632.000	42.757.900	3.630.028	3.630.028	3.630.028		6.478.910
7402						PROTECTIA MEDIULUI			12.535.370	14.924.460	8.689.055	8.689.055	8.689.055		5.549.719
	03					Reducerea si controlul poluării				2.333.760					
	05					Salubritate si gestionarea deșeurilor			6.916.000	7.087.410	7.084.148	7.084.148	7.084.148		5.549.719
	01					Salubritate			6.495.000	7.066.410	7.064.733	7.064.733	7.064.733		5.430.304

Capitol	Subcapitol	Program	Grup / Titlu	Articol	Alina	Denumire indicator	Credite de angajament		Credite bugetare		Angajamente bugetare	Angajamente legale	Plati efectuate	Angajamente legale de plata	Cheltuieli efective
							initiale	definitive	initiale	definitive					
A						B	1	2	3	4	5	6	7	8-6-7	9
7402	02					Colectarea, tratarea si distrugerea									
	02					deșeurilor			21.000	21.000	19.418	19.428	19.418		19.418
	06					Canalizarea si tratarea apelor reziduale			1.619.270	4.405.170	1.601.907	1.604.907	1.601.907		
8000	02					Planul de ACTIUNI ECONOMICE			21.107.950	48.949.400	4.648.376	4.648.376	4.518.130		3.991.858
8102						COMBUSTIBILI SI ENERGIE			179.200	895.000	311.150	311.150	311.150		186.592
	06					Energie termica			170.000	895.000	311.150	311.150	311.150		186.592
8302						AGRICULTURA, SILVICULTURA,									
						SI VANATOARE			35.100	138.950	133.106	131.306	133.106		17.061
	03					Agricultura			13.000	13.000	10.810	10.810	10.810		17.061
	30					Alte cheltuieli in domeniul agriculturii			13.000	13.000	10.810	10.810	10.810		17.061
	50					Alte cheltuieli in domeniul agriculturii									
						silviculturii, pisciculturii si vanatorii			22.100	125.950	122.296	121.296	122.296		
8402						TRANSPORTURI			27.502.850	47.914.510	4.204.120	4.204.120	4.204.120		3.788.205
	03					Transport rutier			27.302.850	47.744.510	4.085.357	4.085.357	4.085.357		3.669.442
	01					Drumuri si poduri			23.730.400	23.730.400	145.180	145.180	145.180		4.270
	02					Transport in comun				115.000	85.676	85.676	85.676		6.148
	03					Strazi			3.582.340	23.869.400	3.854.501	3.854.501	3.854.501		3.655.024
	50					Alte cheltuieli in domeniul transporturilor			200.000	370.600	118.763	118.763	118.763		118.763



Capi- tul	Sub- capit- olul	Pa- ra- graf	Gr- upa / Titlu	Ar- ti- col	Al- te- si- m- bol	Denumire indicator	Credite de angajament		Credite bugetare		Angajamente bugetare	Angajamente legale	Plati efectuate	Angajamente legale de platit	Cheltuieli efective
							inițiale	definitive	inițiale	definitive					
							A	B	1	2	3	4	5	6	7
						intretinere si functionare			2.304.715	2.501.310	2.421.997	2.421.997	2.421.997		2.449.493
	20	02				Reparatii curente			4.586.495	4.885.495	4.823.390	4.813.792	4.813.340		4.814.523
	20	03				Frana			397.180	297.180	295.140	295.140	295.140		295.140
	20	03	01			Frana pentru camion			397.180	297.180	295.140	295.140	295.140		295.140
	20	04				Medicamente si materiale sanitare			55.500	36.500	32.604	32.604	32.604		32.604
	20	04	01			Medicamente			29.000	29.000	12.979	12.979	12.979		21.430
	20	04	02			Materiale sanitare			27.500	27.500	19.625	19.625	19.625		8.574
	20	05				Bunuri de natura chisculor de inventar			234.370	308.770	263.165	263.165	263.165		165.721
	20	05	30			Alte obiecte de inventar			234.370	308.770	263.165	263.165	263.165		165.721
	20	06				Deplasari, delegari, transferari			123.170	107.370	89.460	89.460	89.460		89.460
	20	06	01			Deplasari interne, delegari, transferari			123.170	98.570	81.660	80.660	80.660		80.660
	20	06	02			Deplasari in strainatate				8.800	8.800	8.800	8.800		8.800
	20	13				Pregatire profesionala			97.600	59.000	55.140	55.140	55.140		55.140
	20	25				Cheltuieli, justitiale si extrajudiciare derivate din actiuni in reprezentarea intereselor statului, potrivit dispozitiilor legale			106.150	63.750	63.319	63.319	63.319		34.069
	20	30				Alte cheltuieli			6.608.280	6.840.090	6.779.079	6.739.019	6.739.019		6.752.018
	20	30	02			Protocol si reprezentare			4.600	4.600	2.710	2.710	2.710		2.710
	20	30	09			Executarea silita a creantelor bugetare			256.120	252.120	248.004	248.004	248.004		248.004
	20	30	30			Alte cheltuieli cu bunuri si servicii			6.347.460	6.583.370	6.488.365	6.488.305	6.488.305		6.501.301
	30					TITLUL III DOBANZI			144.000	144.000	141.795	141.795	141.795		141.795
	30	01				Dobanzi aferente datoriei publice asistate			144.000	144.000	141.795	141.795	141.795		141.795
	30	01	01			Dobanzi aferente datoriei publice in parte directe			144.000	144.000	141.795	141.795	141.795		141.795
	40					TITLUL IV SUBVENTII			170.000	270.000	192.570	192.370	192.370		186.592





Capi- tol	Sub- capi- tol	Pa- ra- graf	Gru- pa / Titlu	Ar- ti- col	Al- ne- st	Denumire indicator	Credite de angajament		Credite bugetare		Angajamente bugetare	Angajamente legale	Pluti efectuate	Angajamente legale de platit	Cheltuzi efective
							initiale	definitive	initiale	definitive					
							A	B	1	2	3	4	5	6	7
	56	01	01			Finantarea nationala									73.221
	56	02				Programe din Fondul Social European (FSE)									1.125
	56	02	01			Finantarea nationala									157
	56	02	02			Finantarea externa nerambursabila									968
	56	16				Alte facilitati si instrumente postaderare			21.794	30.650	29.610	29.633	29.633		29.424
	56	16	02			Finantarea externa nerambursabila			21.750	30.150	29.610	29.633	29.633		29.424
	57					TITLUL VIII ASISTENTA SOCIALA			3.122.900	3.094.400	2.963.320	2.963.320	2.963.320		3.037.947
	57	02				Ajutoace sociale			3.122.900	3.094.400	2.963.320	2.963.320	2.963.320		3.037.947
	57	02	01			Ajutoare sociale in numerar			3.070.000	3.046.400	2.913.320	2.913.320	2.913.320		3.007.947
	57	02	03			Tichete de masa si tichete sociale pentru gradinita			52.900	52.000	50.000	50.000	50.000		10.000
	58					TITLUL X PROIECTE CU FINANTARE DIN FONDURI EXTERNE NERAMBURSABILE CADRULUI FINANCIAR 2014-2020			2.963.470	103.296.930	2.906.700	2.906.700	2.906.700		2.429.490
	58	01				Programe din Fondul European de Dezvoltare Regionala (FEDR)			54.773.000	94.724.130	130.503	110.593	110.593		23.091
	58	01	01			Finantarea nationala			3.441.230	14.920.520	1.577	1.577	1.577		2.668
	58	01	02			Finantarea externa nerambursabila			2.1312.630	83.683.610	2.573	2.573	2.573		2.573
	58	01	03			Cheltuzi neeligibile			20.000	120.000	106.443	106.443	106.443		17.050
	58	02				Programe din Fondul Social European (FSE)			129.610	4.574.800	2.396.195	2.396.195	2.396.195		2.406.399
	58	02	01			Finantarea nationala			16.740	645.000	359.427	359.427	359.427		374.046
	58	02	02			Finantarea externa nerambursabila			112.870	3.929.800	2.036.768	2.036.768	2.036.768		2.032.353
	59					TITLUL XI ALTE CHELTUIELI			2.244.900	1.663.600	1.519.391	1.519.391	1.519.391		1.519.376
	59	01				Burse			300.000	200.000	177.246	177.246	177.246		177.246
	59	11				Asociatii si fundatii			1.412.000	350.100	600.000	600.000	600.000		602.000
	59	12				Sustinerea curselor			55.000	322.700	322.190	322.190	322.190		322.190



Capi- col	Sub- colul	Pa- ra- graf	Gru- pa / Titlu	Ar- ti- col	Alī- ne- ar	Denumire indicator	Credite de angajament		Credite bugetare		Angajamente bugetare	Angajamente legate	Plati efectuate	Angajamente legate de platit	Cheltuieli efective
							initiale	definitive	initiale	definitive					
A						B	1	2	3	4	5	6	7	8=6-7	9
						PRECEDENTI SI RECUPERATE IN ANUL CURENT			-2.110	-41.310	-41.104	61.104	11.104		
			85	01		Plati efectuate in anii precedenti si recuperate in anul curent			-7.130	-41.330	-41.104	-41.104	-41.104		
			85	01	01	Plati efectuate in anii precedenti si recuperate in anul curent (SP)			-7.330	-41.130	-41.104	-41.104	-41.104		
5100	02					Panca la SERVICII PUBLICE GENERALE ACTORITATI PUBLICE SI ACTIUNI EXTERNE			10.381.870	20.462.800	14.712.216	14.712.216	14.107.671	24.545	14.801.673
5102						CHELTUIELI CURENTE			9.542.870	18.542.780	14.671.150	13.671.150	13.653.212	17.938	14.815.429
			01			TITLUL I CHELTUIELI DE PERSONAL			7.148.000	9.111.300	9.334.100	9.334.100	9.316.152	17.938	9.298.136
			10			Cheltuieli salariale in bani			6.498.300	9.110.400	9.110.400	9.130.430	9.114.877	16.153	9.091.891
			10	01	01	Salarii de baza			6.437.470	9.545.330	8.515.330	8.545.330	8.544.126	1.242	8.503.111
			10	01	06	Alte sporuri			11.980	23.460	22.460	22.460	13.421	9.039	12.887
			10	01	12	Indemnizatii platite unor persoane din afara unitatii			236.760	316.760	316.760	316.760	311.296	5.466	312.271
			10	01	13	Drepturi de delegare				1.000	3.180	3.180	3.000	100	3.000
			10	01	17	Indemnizatii de firma			912.140	249.740	242.740	242.740	242.236	506	240.612
			10	03		Contributii			149.670	203.670	203.670	201.670	202.085	1.585	204.145
			10	03	07	Contributia obligatorie pentru munca			149.670	203.670	203.670	201.670	202.085	1.585	204.145
			20			TITLUL II BUNURI SI SERVICII			1.200.000	1.501.480	1.398.941	1.398.941	1.398.941		1.307.969
			20	01		Bunuri si servicii			742.330	979.630	899.096	899.096	899.096		884.780
			20	01	01	Humiditate buna			48.000	76.000	75.955	75.955	75.955		61.856
			20	01	02	Materiale pentru curatenie			21.250	5.250	4.156	4.156	4.156		2.914
			20	01	03	Incalzire, iluminat si forta motora			202.430	659.730	144.242	144.241	144.241		144.241
			20	01	04	Ape, curent si caldura			4.620	7.620	7.564	7.564	7.564		7.564
			20	01	05	Carburanti si lubrifianti			24.980	23.940	21.827	21.827	21.827		21.827

Capitol	Subcapitol	Paragraf	Grupa / Titlu	Articol	Alinut	Denumire indicator	Credite de angajament		Credite bugetare		Angajamente bugetare	Angajamente legale	Plati efectuate	Angajamente legale de platit	Cheltuieli efective
							initiale	definitive	initiale	definitive					
A						B	1	2	3	4	5	6	7	8=6.7	9
			20	01	08	Poste, telecomunicatii, radio, tv, internet			147.750	242.750	238.608	238.608	238.608		238.608
			20	01	09	Materiale si prestari de servicii cu caracter functional			141.540	267.540	213.797	213.797	213.797		208.254
			20	01	30	Alte bunuri si servicii pentru intretinere si functionare			161.790	196.790	192.948	192.948	192.948		190.516
			20	05		Bunuri de natura obiectelor de inventar			78.000	62.570	47.406	47.406	47.406		
			20	05	30	Alte obiecte de inventar			34.070	62.570	47.406	47.406	47.406		
			20	06		Deplasari, deplasari, transferari			13.170	26.970	25.808	25.808	25.808		25.808
			20	06	01	Deplasari interne, deplasari, transferari			13.170	18.170	17.008	17.008	17.008		17.008
			20	06	02	Deplasari de servicii				8.800	8.800	8.800	8.800		8.800
			20	13		Pregatire profesionala			4.600	4.600	4.600	4.600	4.600		4.600
			20	25		Cheltuieli judiciare si cauzi judecatore de dreptate sau actiuni in reprezentarea intereselor statului potrivit dispozitiilor legale			58.150	63.350	63.319	63.319	63.319		34469
			20	30		Alte cheltuieli			345.600	165.100	358.712	358.712	358.712		358.712
			20	30	02	Procese si reprezentare			4.600	4,600	2.710	2.710	2.710		2.710
			20	30	09	Executarea silita a creantelor bugetare			256.129	252.120	248.004	248.004	248.004		248.004
			20	30	30	Alte cheltuieli cu bunuri si servicii			84.960	108.460	107.998	107.998	107.998		107.998
			55			TITLUL VII ALTE TRANSFERURI			25.330	29.700	28.129	28.129	28.129		28.129
			55	01		A Transferuri interne			25.330	29.700	28.129	28.129	28.129		28.129
			55	01	18	Alte transferuri curente interne			5.330	9.700	9.700	9.700	9.700		9.700
			55	01	42	Transferuri din bugetul local catre asociatiile de dezvoltare intercomunitare			20.000	20.000	18.429	18.429	18.429		18.429

Capi- tol	Sub- capi- tol	Pa- ca- graf	Gru- pa / Titlu	Ar- ti- col	Ali- ne- ni	Denumire indicator	Credite de angajament		Credite bugetare		Angajamente bugetare	Angajamente legale	Plati efectuate	Angajamente legale de platit	Cheltuieli efective
							initiale	definitive	initiale	definitive					
							A	B	1	2	3	4	5	6	7
			56			TITLUL VIII PROIECTE CU FINANTARE DIN FONDURI EXTERNE NERAMBURSABILE (FEN)									
						POSTADIFERARE:			23.750	30.150	29.633	29.633	29.633		102.645
			56	01		Programe din Fondul European de Dezvoltare Regionala (FEDR)									73.221
			56	01	01	Finantarea nationala									33.221
			56	16		Alte facilitati si instrumente postaderare			23.750	30.150	29.633	29.633	29.633		29.424
			56	16	02	Emisiunea externa nerambursabila			23.750	30.150	29.633	29.633	29.633		29.424
			58			TITLUL X PROIECTE CU FINANTARE DIN FONDURI EXTERNE NERAMBURSABILE CADRULUI FINANCIAR 2014-2020			129.610	1.171.530	2.397.495	2.397.495	2.397.495		2.407.699
			58	01		Programe din Fondul European de Dezvoltare Regionala (FEDR)									1.101
			58	01	01	Finantarea nationala				2.795.730	5.300	1.300	1.300		1.101
			8	01	02	Finantarea externa nerambursabila			171.940	665	665	665	665		665
			58	02		Programe din Fondul Social European (FSE)			129.610	4.574.800	2.496.195	2.396.195	2.396.195		2.406.598
			58	02	01	Finantarea nationala			16.740	645.030	359.427	359.427	359.427		754.046
			58	02	02	Finantarea externa nerambursabila			112.870	3.929.770	2.436.768	2.436.768	2.436.768		2.012.353
			59			TITLUL XI ALTE CHELTUIELI			600.000	275.500	265.659	265.659	265.659		265.659
			59	11		Asociatii si fundatii			117.100	192.600	193.400	193.400	193.400		193.400
			59	40		Sume aferente persoanelor cu handicap necadavre			62.900	82.900	82.259	82.259	82.259		82.205
			70			CHELTUIELI DE CAPITAL			418.100	883.900	247.493	247.493	247.493		427.346
			71			TITLUL XIII ACTIVE FINANCIARE			418.100	883.900	247.493	247.493	247.493		427.346
			71	01		Active fixe			418.100	883.900	247.493	247.493	247.493		427.346
			71	01	01	Constructii			151.270	593.270	178.496	178.586	178.586		66.831

Capi- tol	Sub- capi- tol	Pa- ra- graf	Gru- pa / Titlu	Ar- ti- col	Ab- re- zi	Denumire indicator	Credite de angajament		Credite bugetare		Angajamente bugetare	Angajamente legale	Plati efectuate	Angajamente legale de plati	Cheltuieli efective
							initiate	definitive	initiale	definitive					
							A	K					1	2	3
			71	01	02	Masini, echipamentele si mijloace de transport			173,600	173,600	3,100	3,100	3,100		73,463
			71	01	03	Modificari, aparatura birou si alte active corporale			10,000	10,000					10,563
			71	01	30	Alte active fixe (inclusiv reparatii capitale)			85,310	107,110	65,607	65,607	65,607		272,465
			K4			PLATI EFECTUATE IN ANI PRECEDENTI SI RECUPERATE IN ANUL CURENT			-2,000	-30,300	-30,300	-30,300	-30,300		
			65			TITLUL XIX PLATI EFECTUATE IN ANI PRECEDENTI SI RECUPERATE IN ANUL CURENT			-2,000	-30,300	-30,300	-30,300	-30,300		
			85	01		Plati efectuate in anii precedenti si recuperate in anul curent			-2,000	-30,300	-30,300	-30,300	-30,300		
			85	01	01	Plati efectuate in anii precedenti si recuperate in anul curent (S1)			-2,000	-30,300	-30,300	-30,300	-30,300		
S402						ALTE SERVICII PUBLICE GENERALE			695,000	922,900	919,271	919,271	912,664	6,607	924,449
			01			CHELTIUIELI CURENTE			695,000	924,030	920,403	920,403	913,796	6,607	925,044
			10			TITLUL I CHELTUIELI DE PERSONAL			662,000	885,000	880,000	885,000	878,995	6,007	871,528
			10	01		Cheltuieli salariale in bani			647,430	865,170	865,170	865,170	859,320	5,850	854,317
			10	01	01	Salarii de baza			612,950	838,650	838,650	838,650	838,316	334	831,808
			10	01	13	Drepturi de delegare				1,700	1,700	1,700	1,625	75	1,625
			10	01	17	Indemnizatii de hrana			24,520	24,620	24,620	24,620	19,387	5,233	20,884
			10	03		Contributii			14,530	19,630	19,630	19,630	19,065	565	19,210
			10	03	07	Contributia asiguratorie pentru munca			14,530	19,630	19,630	19,630	19,065	565	19,210
			20			TITLUL II BUNURI SI SERVICII			33,000	37,900	35,271	35,271	35,403		31,516
			20	01		Bunuri si servicii			29,500	35,730	32,244	32,244	32,244		31,447

Capi- tol	Sub- expi- tol	Pa- ra- graf	Gru- pu / Titlu	A 1 en	Afi- ne- si	Denumire indicator	Credite de angajament		Credite bugetare		Angajamente bugetare	Angajamente legale	Plata efectuate	Angajamente legale de platit	Cheltuieli efective
							initiale	definitive	initiale	definitive					
A						B	1	2	3	4	5	6	7	8=5-7	9
			20	01	05	Carburanti si lubrifianti			7.000	8.830	8.733	8.733	8.733		10.096
			20	01	08	Posta, telecomunicatii, radio, TV, internet			4.000	3.461	3.461	3.461	3.461		3.461
			20	01	30	Alte bunuri si servicii pentru intretinere si functionare			18.501		20.056	20.056	20.056		17.898
			70	05		Bunuri de natura obiectelor de inventar			2.500	3.100	3.090	3.090	3.090		
			20	05	30	Alte obiecte de inventar			2.500	3.100	3.090	3.090	3.090		
			70	06		Deplasari, deasurari, transferari			1.000	200	69	69	69		69
			20	06	01	Deplasari interne, deasurari, transferari			1.000	200	69	69	69		69
			70			CHELTUIELI DE CAPITAL									19.405
			71			TITLUL XIII ACTIVE NEFINANCIARE									19.405
			71	01		Active fixe									19.405
			71	01	02	Masini, echipamente si mijloace de transport									19.211
			71	01	03	Mobilier, aparatura birouca si alte active corporale									194
			84			PLATI EFECTUATE IN ANII PRECEDENTI SI RECUPERATE IN ANUL CURENT				-1.132	-1.132	-1.132	-1.132		
			85			TITLUL XIX PLATI EFECTUATE IN ANII PRECEDENTI SI RECUPERATE IN ANUL CURENT				-1.130	-1.132	-1.132	-1.132		
			85	01		Plati efectuate in anii precedenti si recuperate in anul curent				-1.130	-1.132	-1.132	-1.132		
			85	01	01	Plati efectuate in anii precedenti si recuperate in anul curent (SP)				-1.130	-1.132	-1.132	-1.132		

Capitol	Subcapitol	Paragraf	Grupul Titlu	Articol	Anexa	Denumirea indicator	Credite de angajament		Credite bugetare		Angajamente bugetare	Angajamente legale	Plati efectuate	Angajamente legale de platit	Cheltuieli efective
							inițiale	definitive	inițiale	definitive					
A						B	1	2	3	4	5	6	7	8=6-7	9
5502						IMPRUMUTURI			144.000	144.000	141.795	141.795	141.795		141.795
			01			CHELTUIELI CURENTE			144.000	144.000	141.795	141.795	141.795		141.795
			30			TITLUL III DOBANZI			144.000	144.000	141.795	141.795	141.795		141.795
			30	01		Dobanzi aferente datoriei publice interne			141.000	144.000	141.795	141.795	141.795		141.795
			30	01	01	Dobanzi aferente datoriei publice interne din acte			144.000	144.000	141.795	141.795	141.795		141.795
6000	02					Partea II-a APARARE, ORDINE PUBLICA SI SIGURANTA NATIONALA			3.338.910	3.361.000	3.338.910	3.338.910	3.338.910		3.363.156
6102						ORDINE PUBLICA SI SIGURANTA NATIONALA			2.599.000	3.361.000	3.338.910	3.338.910	3.338.910		3.363.156
			01			CHELTUIELI CURENTE			3.291.000	3.291.000	3.272.934	3.272.934	3.272.934		3.268.942
			20			TITLUL II BUNURI SI SERVICII			31.000	31.000	30.297	30.297	30.297		26.243
			20	01		Bunuri si servicii			27.200	27.200	26.883	26.883	26.883		26.243
			20	01	05	Carburanti si lubrifianti			12.600	9.700	9.662	9.662	9.662		9.022
			20	01	08	Posta, telecomunicatii, radio tv, internet			2.200	2.500	2.221	2.221	2.221		2.321
			20	01	30	Alte bunuri si servicii pentru mentinere si functionare			16.400	15.000	15.000	15.000	15.000		15.000
			20	05		Bunuri de natura obiectelor de inventar			1.000	1.000	3.414	3.414	3.414		3.414
			20	05	30	Alte obiecte de inventar			3.600	3.000	3.414	3.414	3.414		3.414
			51			TITLUL VI TRANSFERURI INTRE UNITATI ALE ADMINISTRATIEI PUBLICE			2.498.000	3.260.000	3.242.639	3.242.639	3.242.639		3.242.639
			51	01		Transferuri curente			2.498.000	3.260.000	3.242.639	3.242.639	3.242.639		3.242.639
			51	01	01	Transferuri catre institutiile publice			2.498.000	3.260.000	3.242.639	3.242.639	3.242.639		3.242.639
			70			CHELTUIELI DE CAPITAL			70.000	70.000	65.974	65.974	65.974		94.234
			71			TITLUL XIV ACTIVE FINANCIARE			70.000	70.000	65.974	65.974	65.974		94.234
			71	01		Active fixe			70.000	70.000	65.974	65.974	65.974		94.234



Capit- ol	Sub- capit- ol	Pa- ra- graf	Gru- pa / Titlu	Ac- ti- on	Al- ne- at	Denumire indicator	Credite de angajament		Credite bugetare		Angajamente bugetare	Angajamente legale	Plati efectuate	Angajamente legale de plati	Cheluzi efective
							initiale	definitive	initiale	definitive					
A						B	1	2	3	4	5	6	7	8=6-7	9
			71	01	02	Masini, echipamente si mijloace de transport			70.000	70.000	65.974	65.974	65.974		91.436
			71	01	03	Mobilier, aparatura brotuta si alte active corporale									2.836
6500	02					Partea III-a CHELTUELI SOCIAL-CULTURALE			51.361.600	14.831.200	30.324.329	30.324.329	30.167.799	1.16.530	29.397.629
6502						INVATAMANT			5.369.760	5.205.410	4.625.492	4.625.492	4.625.492		4.604.544
			01			CHELTUELI CURENTE			4.849.050	4.849.610	4.490.653	4.490.653	4.490.653		4.474.337
			20			TITLUL II BUNURI SI SERVICII			1.079.190	3.985.610	3.902.273	3.902.273	3.902.273		3.956.850
			20	01		Bunuri si servicii			3.146.000	3.284.300	3.114.743	3.104.747	3.104.747		3.144.011
			20	01	01	Furnituri de birou			133.000	112.000	109.414	109.414	109.414		209.167
			20	01	02	Materiale pentru curatenie			168.000	138.500	138.157	138.157	138.157		138.635
			20	01	03	Incalzire, iluminat si feta mica			1.405.430	1.337.010	1.207.198	1.207.198	1.207.096		1.205.915
			20	01	04	Apa, canal si salubritate			312.660	209.200	294.150	299.750	299.306		299.371
			20	01	05	Carburanti si lubrifianti			44.000	59.000	56.930	56.910	56.910		43.383
			20	01	06	Piese de schimb			43.000	23.000	20.237	20.237	20.237		22.412
			20	01	07	Transport			143.000	115.500	109.570	109.570	109.529		109.579
			20	01	08	Posta, telecomunicatii, radio, tv, internet			173.020	141.870	129.349	129.349	129.349		129.389
			20	01	09	Materiale si prestari de servicii cu caracter functional			106.000	177.300	175.822	175.822	175.822		215.190
			20	01	30	Alte bunuri si servicii pentru intretinere si functionare			815.470	730.980	764.791	764.791	764.791		776.976
			20	02		Reparatii curente			587.000	582.190	586.116	586.116	586.116		587.249
			20	03		hrana			166.000	17.920	17.912	17.912	17.912		17.912
			20	03	01	Hrana pentru oameni			166.000	17.920	17.912	17.912	17.912		17.912
			20	05		Bunuri de natura obiectelor de inventar				78.300	77.954	77.954	77.954		92.134



Capi- tol	Sub- capit- ol	Pa- ra- graf	Gru- pa / Titlu	Ar- ti- col	Ali- ne- ti	Denumire indicator	Credite de angajament		Credite bugetare		Angajamente bugetare	Angajamente legale	Plati efectuate	Angajamente legale de platit	Cheltuieli efective
							initiale	definitive	initiale	definitive					
							A	B	1	2	3	4	5	6	7
						active corporale									17.498
			21	01	30	Alte active fixe (inclusiv reparatii capitale)									34.808
			84			PLATI EFECTUATE IN ANII PRECEDENTI SI RECUPERATE IN ANUL CURENT			-5.330	-9.700	-9.672	-9.672	-9.672		
			85			TITLUL XIX PLATI EFECTUATE IN ANII PRECEDENTI SI RECUPERATE IN ANUL CURENT			-5.330	-9.700	-9.672	-9.672	-9.672		
			85	01		Plati efectuate in anii precedenti si recuperate in anul curent			-5.330	-9.700	-9.672	-9.672	-9.672		
			85	01	01	Plati efectuate in anii precedenti si recuperate in anul curent (SF)			-5.330	-9.700	-9.672	-9.672	-9.672		
6602						SANATATE			5.094.410	16.175.460	4.358.491	4.358.491	4.343.672	16.817	3.796.406
			01			CHELTUIELI CURENTE			1.231.000	14.268.720	3.593.173	3.593.173	3.576.358	16.817	3.635.148
			01			TITLUL I CHELTUIELI DE PERSONAL			1.067.000	1.467.000	1.467.000	1.467.000	1.450.000	16.817	1.491.211
			10	01		Cheltuieli salariale in bani			1.012.240	1.432.240	1.432.240	1.432.240	1.417.755	14.505	1.464.323
			10	01	01	Salarii de baza			1.008.920	1.394.920	1.394.920	1.394.920	1.378.424	14.505	1.426.170
			10	01	17	Indemnizatii de hrana			33.370	37.320	37.320	37.320	29.319	8.000	36.153
			10	03		Contributii			34.260	34.760	34.760	34.760	32.448	2.322	32.888
			10	03	07	Contributia angajatorilor pentru sanatate			34.500	34.760	34.760	34.760	32.448	2.322	32.888
			20			TITLUL II BUNURI SI SERVICII									31.764
			20	04		Medicamente si materiale sanitare									31.764
			20	04	01	Medicamente									23.190
			20	04	02	Material sanitare									8.574
			51			TITLUL VI TRANSFERURI IN TRE UNIFACTIALE ADMINISTRATIILE PUBLICE			164.000	2.150.740	2.126.173	2.126.173	2.126.470		2.126.473

Capital	Sub- capit- olul	Pro- gra- m	Gru- pa / Titlu	Ar- ti- col	Ali- ne- nt	Denumire indicator	Credite de angajament		Credite bugetare		Angajamente bugetare	Angajamente legale	Plati efectuate	Angajamente legale de platit	Cheltuieli efective
							initiale	definitive	initiale	definitive					
A						B	1	2	3	4	5	6	7	8=6-7	9
			51	01		Transferuri curente			164.000	164.000	139.443	139.443	139.443		139.443
			51	02	46	Transferuri din bugetele locale pentru finantarea cheltuielilor curente din domeniul sanatatii			164.000	164.000	139.443	139.443	139.443		139.443
			51	02		Transferuri de capital				1.986.730	1.986.730	1.986.730	1.986.730		1.986.730
			51	02	28	Transferuri din bugetele locale pentru finantarea cheltuielilor de capital din domeniul sanatatii				1.986.730	1.986.730	1.986.730	1.986.730		1.986.730
			58			TITLUL X PROIECTE CU FINANTARE DIN FONDURI EXTERNE NEAMBURSABILE CADRULUI FINANCIAR 2014-2020				10.650.995					
			58	01		Programe din Fondul European de Dezvoltare Regionala (FEDR)				10.650.995					
			58	01	01	Finantarea personala				3.045.270					
			58	01	02	Finantarea externa neamburzabila				7.605.725					
			70			CHELTUIELI DE CAPITAL			3.853.470	1.866.740	665.318	665.318	665.318		131.258
			71			TITLUL XIII ACTIVE NEFINANCIARE			3.853.470	1.866.740	665.318	665.318	665.318		131.258
			71	01		Active fixe			3.853.470	1.866.740	665.318	665.318	665.318		131.258
			71	01	01	Constructii			1.670.940	1.670.940	469.563	469.563	469.563		
			71	01	02	Masini, echipamente si mijloace de transport			2.182.195	195.760	195.755	195.755	195.755		102.696
			71	01	30	Alte active fixe (inclusiv reparatii capitale)									28.362
6702						CULTURA, RECREIERE SI RELIGIE			28.869.570	70.604.470	8.716.693	8.716.693	8.711.365	4.428	8.078.044
			01			CHELTUIELI CURENTE			28.371.470	29.459.370	8.177.177	8.177.177	8.072.349	4.428	7.979.406
			10			TITLUL I CHELTUIELI DE PERSONAL			148.880	100.880	200.800	200.800	195.075	4.428	199.635

Capi- tol	Sub- capi- tol	Pa- ra- graf	Gru- pa / Titlu	Ar- ti- col	Ali- ne- at	Denumire indicator	Credite de angajament		Credite bugetare		Angajamente bugetare	Angajamente legale	Plati efectuate	Angajamente legale de plati	Cheltuieli efective
							initiale	definitive	initiale	definitive					
A						B	1	2	3	4	5	6	7	8=6-7	9
			10	01		Cheltuieli salariale in bani			144.290	196.290	196.290	196.290	191.660	4.630	195.243
			10	01	01	Salarii de baza			174.970	184.970	184.970	184.970	181.761	3.209	186.706
			10	01	17	Indemnizatii de funza			9.820	11.320	11.320	11.320	7.795	3.525	8.545
			10	03		Contributii			3.710	4.510	4.510	4.510	4.317	193	4.392
			10	03	07	Contributia asiguratorie pentru munca			3.210	4.510	4.510	4.510	4.215	295	4.332
			20			TITLUL II BUNURI SI SERVICII			1.117.500	1.450.100	1.343.245	1.343.245	1.343.245		1.734.141
			20	01		Bunuri si servicii			471.000	496.000	482.254	482.154	482.154		482.038
			20	01	03	Incalzire, iluminat si forta motrice			52.930	72.930	64.402	64.402	64.402		61.786
			20	01	04	Apa, canal si salubritate			52.580	25.810	21.210	21.210	21.210		21.210
			20	01	08	Posta, telecomunicatii, radio, tv, internet			1.000	1.000	759	759	759		759
			20	01	09	Materiale si prestari de servicii cu caracter functional			149.080	202.480	200.448	200.448	200.448		200.448
			20	01	30	Alte bunuri si servicii pentru institutiile si functionarii			195.490	195.790	195.315	195.315	195.315		195.315
			20	05		Bunuri de natura obiectelor de inventar			8.000	8.000	7.984	7.984	7.984		7.984
			20	05	30	Alte obiecte de inventar			8.000	8.000	7.984	7.984	7.984		7.984
			20	06		Deplasari, deplasari, transferari			1.000	1.000	306	306	306		306
			20	06	01	Deplasari interne, deplasari, transferari			1.000	1.000	306	306	306		306
			20	30		Alte cheltuieli			637.500	945.500	852.797	852.797	852.797		852.797
			20	30	30	Alte cheltuieli cu bunuri si servicii			637.500	945.500	852.797	852.797	852.797		852.797
			51			TITLUL VI TRANSFERURI INTRE UNITATI ALE ADMINISTRATIEI PUBLICE			4.565.700	6.034.700	5.693.008	5.693.008	5.693.008		5.718.008
			51	01		Transferuri curente			4.565.700	6.034.700	5.693.514	5.693.514	5.693.514		5.693.514
			51	01	01	Transferuri catre institutiile publice			4.565.700	6.034.700	5.693.514	5.693.514	5.693.514		5.693.514
			51	02		Transferuri de capital					24.494	24.494	24.494		24.494

Capi- tul	Sub- capit- ol	Pa- ra- gra- ful	Gru- p / Titlu	Ar- ti- col	Aci- ne- at	Denumire indicator	Credite de angajament		Credite bugetare		Angajamente bugetare	Angajamente legale	Plasă efectuate	Angajamente legale de platit	Cheltuieli efective
							initiale	definitive	initiale	definitive					
							A	B	1	2	3	4	5	6	7
	51	02	20			Alte transferuri de capital către instituții publice					26.000	26.094	26.494	26.494	26.094
	58					TITLUL X PROIECTE CHE FINANȚARE DIN FONDURI EXTERNE NEKAMBURSABILE CAZURULUI FINANCIAR 2014-2020			21.348.770	21.348.770	105.443	105.443	105.443		18.941
	58	01				Programe din Fondul European de Dezvoltare Regională (FFDR)			21.348.770	21.348.770	105.443	105.443	105.443		18.941
	58	01	01			Finanțarea națională			2.927.000	2.912.450					1.091
	58	01	02			Finanțarea externă nerambursabilă			18.421.770	18.436.320					
	58	01	03			Cheltuieli nereligibile			20.000	120.000	106.443	106.443	105.443		8.850
	59					TITLUL XI ALTE CHELTUIELI			1.191.500	824.000	708.681	708.681	708.681		708.681
	59	11				Asociații și fundații			836.500	438.000	380.491	380.491	380.491		380.491
	59	12				Sustinerea cultelor			355.000	322.000	322.190	322.190	322.190		322.190
	59	22				Acțiuni cu caracter științific și socio-cultural				65.200					
	70					CHELTUIELI DE CAPITAL			200.000	427.000	322.353	322.353	342.353		128.638
	71					TITLUL XII ACTIVE NEFINANCIARE			200.000	427.000	322.353	322.353	322.353		128.638
	71	01				Active fixe			200.000	427.000	322.353	322.353	322.353		128.638
	71	01	01			Construcții			65.000	292.000	203.908	203.908	203.908		52.435
	71	01	02			Mășini, echipamente și mijloace de transport									13.349
	71	01	03			Mobilier, aparatură birou și alte active corporative			135.000	135.000	118.445	118.445	118.445		5.504
	71	01	30			Alte active fixe (inclusiv reparatii capitale)									48.330
	79					OPERATIUNI FINANCIARE			318.000	318.000	317.163	317.163	317.163		

Capi- tol	Sub- capi- tol	Pa- ra- graf	Gru- pa / Titlu	Ar- ti- col	Al- ne- at	Denumire indicator	Credite de angajament		Credite bugetare		Angajamente bugetare	Angajamente legale	Plati efectuate	Angajamente legale de platit	Cheltuieli efective
							initiale	definitive	initiale	definitive					
A						B	1	2	3	4	5	6	7	8=6-7	9
			81			TITLUL XVII RAMBURSARI DE CREDITE			118.000	117.000	317.163	317.163	317.163		
			81 02			Rambursari de credite interne			318.000	318.000	317.163	317.163	317.163		
			81 02 05			Rambursari de credite aferente daunei publice interne locale			118.000	118.000	317.163	317.163	317.163		
6802						ASIGURARI SI ASISTENȚA SOCIALA			12.059.200	12.025.910	12.723.653	12.723.653	11.588.726	134.925	12.903.235
			01			CHELTUIELI CURENTE			12.059.200	12.024.200	12.628.517	12.628.517	12.563.507	134.925	12.871.115
			10			TITLUL I CHELTUIELI DE PERSONAL			8.213.300	8.364.300	8.854.298	8.861.298	8.729.373	134.925	8.969.374
			10 01			Cheltuieli salariale in bani			8.019.700	8.670.100	8.670.698	8.670.698	8.538.394	131.314	8.774.207
			10 01 01			Salarii de baza			7.410.400	8.331.400	8.731.478	8.731.478	8.732.606	98.878	8.381.450
			10 01 06			Alte sporuri			75.000	75.000	75.000	75.000	56.404	18.596	56.404
			10 01 17			Indemnizatii de hrana			534.720	264.720	254.220	264.220	258.374	12.946	315.951
			10 03			Contozatii			193.600	193.600	193.600	193.600	189.989	3.611	195.167
			10 03 07			Contributia asiguratorie pentru muncă			193.600	193.600	193.600	193.600	189.989	3.611	195.167
			20			TITLUL II BUNURI SI SERVICII			1.000.000	1.062.100	914.230	914.230	914.230		926.886
			20 01			Bunuri si servicii			571.240	651.240	551.726	550.726	550.726		554.735
			20 01 01			Functii de birou			15.000	15.000	9.952	9.952	9.952		
			20 01 02			Material pentru curatenie			26.170	26.170	20.812	20.812	20.812		21.387
			20 01 03			Locatii, domonii si forta motrice			122.460	122.460	61.824	61.824	61.824		63.201
			20 01 04			Apa, canal si salubritate			21.510	21.510	12.297	12.297	12.297		13.662
			20 01 05			Carburanti si lubrifianti			3.000	1.000	2.505	2.505	2.505		2.755
			20 01 06			Presi de schimb			10.000	10.000	800	800	800		800
			20 01 07			Transport				129.000	127.492	127.492	127.492		127.492
			20 01 08			Priza, telecomunicatii, radio, tv, internet			28.020	28.020	22.474	22.474	22.474		22.969
			20 01 30			Alte bunuri si servicii pentru intretinere si functionare			745.000	296.000	292.490	292.490	292.490		303.399









Capi- tol	Sub- capi- tol	Pa- ra- graf	Gru- pa / Titlu	Ac- ti- col	Ali- ne- at	Denumire indicator	Credite de angajament		Credite bugetare		Angajamente bugetare	Angajamente legale	Plati efectuate	Angajamente legale de plus	Cheltuieli efective
							initiale	definitive	initiale	definitive					
							A						B	C	D
						asociațiile de dezvoltare intercomuni- tate			21.000	21.000	19.418	19.418	19.41		19.418
			70			CHELTUIELI DE CAPITAL			3.178.263	3.415.050	3.178.563	3.178.563	3.178.563		26.228
			71			TITLUL XIII ACTIVE NEFINANCIARE			7.119.276	9.415.050	3.178.563	3.178.563	3.178.563		26.228
			71	01		Active fixe			3.178.276	9.415.050	3.178.563	3.178.563	3.178.563		26.228
			71	01	01	Constructii			1.619.270	2.841.050	1.604.907	1.604.907	1.604.907		
			71	01	02	Masini, echipamente si mijloace de transport			1.500.000	1.174.000	1.573.656	1.573.656	1.573.656		56.228
8000	02					Partea V-a ACTIUNI ECONOMICE			27.707.950	48.948.160	4.648.376	4.648.376	4.648.376		3.991.858
8102						COMBUSTIBILI SI ENERGIE			270.000	895.000	311.150	311.150	311.150		186.592
			01			CHELTUIELI CURENTE:			270.000	770.000	192.370	192.370	192.370		186.592
			40			TITLUL IV SUBVENTII			270.000	770.000	192.370	192.370	192.370		186.592
			40	03		Subventii pentru acoperirea diferentelor de pret si tarif			270.000	770.000	192.370	192.370	192.370		186.592
			70			CHELTUIELI DE CAPITAL				125.000	118.780	118.780	118.780		
			72			TITLUL XIV ACTIVE FINANCIARE				125.000	118.780	118.780	118.780		
			72	01		Active financiare				125.000	118.780	118.780	118.780		
			72	01	01	Participare la capitalul social al societatilor comerciale				125.000	118.780	118.780	118.780		
8302						AGRICULTURA SI VITICULTURA, SI VANATOARE			15.106	138.950	133.106	133.106	133.106		17.061
			70			CHELTUIELI DE CAPITAL			35.106	138.950	133.106	133.106	133.106		17.061
			71			TITLUL XIII ACTIVE NEFINANCIARE			35.106	138.950	133.106	133.106	133.106		17.061
			71	01		Active fixe			35.106	138.950	133.106	133.106	133.106		17.061
			71	01	02	Masini, echipamente si mijloace de transport			13.000	13.000	10.810	10.810	10.810		17.061

Capi- tol	Sub- capi- tol	Pa- ra- graf	Gru- pa / Titlu	Ar- ti- cul	Ali- ne- at	Denumire indicator	Credite de angajament		Credite bugetare		Angajamente bugetare	Angajamente legale	Plati efectuate	Angajamente legale de plati	Cheltuieli efectuate
							initiale	definitive	initiale	definitive					
A						B	1	2	3	4	5	6	7	8-6-7	9
			71	01	70	Alte active fixe (inclusiv reparatii capitale)			22.700	125.450	522.294	122.246	127.246		
8402						TRANSPORTURI			27.402.850	47.914.510	4.214.120	4.204.170	4.204.170		3.786.205
			01			CHELTUIELI CORENTE			3.650.000	3.661.000	3.653.299	3.653.299	3.653.299		3.653.299
			20			TITLUL II BUNURI SI SERVICII			3.650.000	3.661.000	3.653.299	3.653.299	3.653.299		3.653.299
			20	02		Reparatii curente			3.650.000	3.661.000	3.653.299	3.653.299	3.653.299		3.653.299
			20	30		Alte cheltuieli			200.000						
			20	30	30	Alte cheltuieli cu bunuri si servicii			200.000						
			51			TITLUL VI TRANSFERURI INTRE UNITATI ALE ADMINISTRATIEI PUBLICE				118.000	118.763	118.763	118.763		118.763
			51	01		Transferuri curente				118.000	118.763	118.763	118.763		118.763
			51	01	01	Transferuri catre institutiile publice				118.000	118.763	118.763	118.763		118.763
			58			TITLUL X PROIECTE CU FINANTARE DIN FONDURI EXTERNE NEAMBURSABILE CADRULUI FINANCIAR 2014-2020					1.425	1.425	1,425		1,425
			58	01		Programe din Fondul European de Dezvoltare Regionala (FER)					1,425	1,425	1,425		1,425
			58	01	01	Finantarea nationala					214	214	214		214
			58	01	02	Finantarea externa nerambursabila					1,211	1,211	1,211		1,211
			70			CHELTUIELI DE CAPITAL			23.852.850	24.074.360	430.333	430.333	430.333		430.333
			71			TITLUL XIII ACTIVE NEFINANCIARE			23.852.850	24.074.360	430.333	430.333	430.333		430.333
			71	01		Active fixe			23.852.850	24.074.360	430.333	430.333	430.333		430.333
			71	01	01	Constructii			23.852.850	23.958.360	364.657	364.657	364.657		364.657
			71	01	02	Masini, echipamente si mijloace de transport					165.676	165.676	165.676		165.676

Conducatorul institutiei,



Conducatorul compartimentului  
financiar-contabil

A handwritten signature in black ink, appearing to be 'D. C. C.', written in a cursive style.A handwritten signature in black ink, appearing to be 'F.', written in a cursive style.



Capi- tol	Sub- capi- tol	Pa- ra- graf	Cru- za / Titlu	Ar- ti- col	Ali- ne- at	Denumire indicator	Prevederi bugetare initiale	Prevederi bugetare definitive	Drepturi constatate			Incasari realizate	Singeri pe alte cai decat incasari	Drepturi constatate de incasat
									Total, din care:	din anii precedenti	din anul curent			
A						B	1	2	3=4+5	4	5	6	7	8=3-6-7
3310	30					alocare de la bugetul de stat	4.040.000	4.040.000	3.454.316		3.454.316	3.454.316		
	50					Alte venituri din prestari de servicii si alte activitati	612.260	612.950	623.410	3.045	620.365	608.020		15.390
3610						DIVERSE VENITURI		78.210	78.210		78.210	78.210		
	50					Alte venituri		78.210	78.210		78.210	78.210		
3710						TRANSFERURI VOLUNTARE ALTELE DECAT SUBVENTIILE	66.090	161.850	161.840		161.840	161.840		
	01					Donatii si sponsorizari	64.090	161.850	161.840		161.840	161.840		
	03					Varsaminte din sectiunea de functionare pentru finantarea sectiunii de dezvoltare a bugetului local	-214.190	-215.790	-177.050		-177.050	-177.050		
	04					Varsaminte din sectiunea de functionare	214.190	215.790	177.050		177.090	177.050		
4130	10					IV. SUBVENTII	36.936.550	41.924.380	40.271.918		40.271.918	40.270.110		1.568
4210						SUBVENTII DE LA BUGETUL DE STAT	533.200	533.200	485.985		485.985	484.417		1.568
	70					Subventii de la bugetul de stat catre institutiile publice finantate partial sau integral din veniturile proprii cecuzare sustinerea derularii proiectelor financiare din fonduri externe nerambursabile (FEN) postaderive, aferente perioadei de programare 2014-2020	533.200	533.200	485.985		485.985	484.417		1.568
4310						SUBVENTII DE LA ALTE ADMINISTRATII	16.403.450	40.791.180	39.785.933		39.785.933	39.785.933		
	09					Subventii pentru institutii publice	7.053.700	9.436.780	9.054.916		9.054.916	9.054.916		
	10					Subventii din bugetele locale pentru finantarea cheltuielilor curente din domeniul sanatatii	164.000	164.000	139.443		139.443	139.443		





Capi- tul	Sub- capi- tul	Pa- ra- gra-	Gru- pa / Titlu	Ar- ti- col	Ali- ne- at,	Denumire indicator	Prevederi bugetare initiate	Prevederi bugetare definitive	Drepturi constatate			Incasari realizate	Stingeri pe alte cai decal incasari	Drepturi constatate de incasat
									Total, din care:	din anul precedent	din anul curent			
A						B	1	2	3=4+5	4	5	6	7	8=3-6-7
4810	01	01				sc. anul curent	43.030	1.251.980	1.214.961		1.214.961	1.211.048		3.920

Conducatorul unitatii

ef



Conducatorul  
Financier contabil

Dea dts

CONTUL DE EXECUTIE AL INSTITUTIILOR PUBLICE FINANTATE  
DIN VENITURI PROPRII SI SUBVENTII DIN BUGETUL LOCAL - CHELTUIELI  
31.12.2015

Pag. 1 - lei-

Capi- rol	Sub- capi- rol	Pa- ra- graf	Gru- pa / Titlu	Ac- ti- col	Ali- ne- at	Denumire indicator	Credite de angajament		Credite bugetare		Angajamente bugetare	Angajamente legale	Plati efectuate	Angajamente legale de platit	Cheltuieli efective
							initiale	definitive	initiale	definitive					
A						B	1	2	3	4	5	6	7	8=6-7	9
5010						TOTAL CHELTUIELI DIN VENITURI PROPRII SI SUBVENTII			73.038.346	77.824.540	69.718.555	69.718.551	69.681.776	37.215	68.042.973
6110						ORDINE PUBLICA SI SIGURANTA NATIONALA			2.498.000	3.760.000	3.242.639	3.242.639	3.242.639		3.123.472
		03				Ordine publica			2.498.000	3.260.000	3.242.639	3.242.639	3.242.639		3.123.472
		04				Politie comunitara			2.498.000	3.360.000	3.242.639	3.242.639	3.242.639		3.123.472
6510						INVATAMANT			1.624.640	1.859.443	1.631.982	1.631.982	1.631.982		1.640.425
		03				Invatamant prescolar - i primar			875.350	960.300	925.531	925.531	925.531		906.483
		01				Invatamant prescolar			551.670	636.620	633.667	633.667	633.667		617.251
		03				Invatamant primar			323.680	323.680	291.864	291.864	291.864		289.232
		04				Invatamant secundar			622.900	821.250	678.285	678.285	678.285		711.545
		01				Invatamant secundar inferior			93.470	117.500	98.942	98.942	98.942		89.676
		02				Invatamant secundar superior			529.430	703.750	579.343	579.343	579.343		621.869
		50				Alte cheltuieli in domeniul invatamantului			76.930	77.930	28.166	28.166	28.166		22.391
6610						SANATATE			62.531.800	64.530.590	57.501.338	57.501.338	57.501.338		55.106.103
		06				Servicii medicale in unitati sanitare cu paturi			62.537.800	64.530.590	57.501.338	57.501.338	57.501.338		55.106.103
		01				Spirale generale			62.537.800	64.530.590	57.501.338	57.501.338	57.501.338		55.106.103
6710						CULTURA, RECREIIE SI RELIGIE			6.367.640	7.947.910	7.144.479	7.144.479	7.127.370	7.169	7.961.256
		03				Servicii culturale			4.034.940	4.276.640	3.975.124	3.975.124	3.975.124		4.147.560
		03				Muzee			3.125.410	3.375.410	3.101.709	3.101.709	3.101.709		3.303.788
		06				Casa de cultura			909.530	901.230	873.415	873.415	873.415		843.772
		05				Servicii culturale si sportive			1.332.700	3.673.300	3.159.355	3.159.355	3.152.246	7.109	3.813.598
		01				Sport			2.332.700	3.673.300	3.159.355	3.159.355	3.152.246	7.109	3.813.598
8410						TRANSPORTURI				226.530	208.113	208.113	178.007	30.106	211.415
		50				Alte cheltuieli in domeniul transporturilor				226.530	208.113	208.113	178.007	30.106	211.415

JUDET BRASOV

DETALIAREA CHELTUIELILOR  
INSTITUTII PUBLICE FINANTATE DIN VENITURI PROPRII  
SI SUBVENTII DIN BUGETUL LOCAL  
31.12.2019

Pag. 2 - iei.

Cupi- tot	Sub- capi- tot	Pa- ra- graf	Gru- pa / Titlu	Ar- ti- col	Ali- ne- at	Denumire indicator	Credite de angajament		Credite bugetare		Angajamente bugetare	Angajamente legale	Plati efectuate	Angajamente legale de platit	Cheltuieli efective
							initiale	definitive	initiale	definitive					
A						B	1	2	3	4	5	6	7	8-6-7	9
50:0						TOTAL CHELTUIELI DIN VENITURI PROPRII SI SUBVENTII			71.038.110	77.829.540	69.718.551	69.218.551	69.681.516	37.215	68.042.173
01						CHELTUIELI CURENTE:			69.185.440	71.984.700	65.856.823	66.516.933	66.819.709	37.215	67.047.202
10						TITLUL I CHELTUIELI DE PERSONAL			54.356.920	57.656.690	50.186.909	50.376.409	50.142.694	37.215	50.145.672
10 01						Cheltuieli salariale in bani			51.284.420	49.901.090	48.454.920	48.454.920	48.418.107	36.821	48.411.617
10 01 01						Salarii de baza			15.463.550	31.784.920	33.714.781	33.749.781	33.585.409	33.372	33.544.466
10 01 05						Sporuri pentru conditii de munca			6.617.900	5.509.000	5.476.532	5.476.532	5.476.532		5.495.043
10 01 06						Alte sporuri			3.439.590	3.509.600	3.479.433	3.479.422	3.479.339	83	3.532.172
10 01 11						Fond aferent platii cu ora			3.061.900	3.200.800	3.143.718	3.143.718	3.143.718		3.153.322
10 01 12						Indemnizatii platite unor persoane din afara unitatii			1.000	500	487	487	487		487
10 01 17						Indemnizatii de hrana			2.093.100	1.873.200	1.821.161	1.821.161	1.817.995	3.366	1.854.671
10 01 30						Alte drepturi salariale in bani			766.870	842.920	833.679	813.627	813.627		820.456
10 02						Cheltuieli salariale in natura			1.311.630	533.100	533.006	533.006	533.006		529.064
10 02 02						Norme de hrana			364.000	467.000	467.158	467.158	467.158		463.614
10 02 06						Vouchere de vacanta			837.800	65.300	63.290	65.290	65.290		65.290
10 03						Contributii			1.250.750	1.302.300	1.198.975	1.198.973	1.198.579	394	1.205.192
10 03 01						Contributii de asigurari sociale de stat			111.370	112.330	101.372	101.372	101.372		101.910
10 03 07						Contributii asiguratorie pentru munca			1.069.480	1.179.280	1.087.483	1.087.483	1.087.093	394	1.093.156
10 03 08						Contributii platite de angajator in numele angajatului			9.900	11.690	10.119	10.116	10.116		10.083
20						TITLUL II BUNURI SI SERVICII			14.579.170	20.098.720	16.549.529	16.549.529	16.549.529		16.174.569
20 01						Bunuri si servicii			5.625.180	7.573.140	6.361.219	6.261.219	6.261.219		6.326.631
20 01 01						Furnicuri de birou			103.400	141.300	106.142	106.142	105.142		103.417
20 01 02						Materiale pentru curatenie			227.500	163.200	117.083	117.081	117.081		103.703

Capi- tul	Sub- capi- tul	Pa- ra- graf	Gru- pa / Titlu	Ar- ti- col	Al- ne- at	Descriere indicator	Credite de angajament		Credite bugetare		Angajamente bugetare	Angajamente legale	Plati efectuate	Angajamente legale de pluit	Cheltuieli efective
							initiale	definitive	initiale	definitive					
							A	B	1	2	3	4	5	6	7
			20	01	03	Incalzit, iluminat si forta motrica			1.521.109	1.700.360	1.427.249	1.487.247	1.487.247		1.318.267
			20	01	04	Apa, caldă si caldabataie			364.000	387.100	411.745	451.313	451.313		527.079
			20	01	05	Carburanti si lubrifianti			162.000	170.000	149.409	149.409	149.409		141.251
			20	01	06	Piese de schimb			40.000	33.300	21.177	21.177	21.177		21.177
			20	01	07	Transport			108.000	136.000	112.344	112.344	112.344		80.519
			20	01	08	Posta, telecomunicatii, radio, tv, internet			89.190	90.695	80.134	80.134	80.134		80.074
			20	01	09	Materiale si provizi de servicii cu caracter functional			3.595.010	3.641.610	2.122.751	3.122.751	3.122.751		3.011.096
			20	01	30	Alte bunuri si servicii pentru intretinere si functionare			601.990	919.280	613.595	613.595	613.595		634.148
			20	02		Reparatii curente			370.000	214.400	143.833	113.833	143.833		113.192
			20	03		Etene			1.551.670	1.604.265	1.434.448	1.434.448	1.434.448		1.408.346
			20	03	01	Trusa pentru namobis			1.351.670	1,094.260	1,434,448	1,134,448	1,434,448		1,408,346
			20	04		Medicamente si materiale sanitare			4.531.500	7.182.900	5.655.038	5.655.038	5.655.038		5.900.159
			20	04	01	Medicamente			2.652.000	2.531.800	2.081.467	2.081.467	2.081.467		2.162.615
			20	04	02	Materiale sanitare			1.743.500	2.467.700	1.916.849	1.916.849	1.916.849		1.968.423
			20	04	03	Reactivi			650.000	1.620.000	1.378.559	1.378.559	1.378.559		1.270.471
			20	04	04	Dezinfectanti			285.000	363.400	278.163	278.163	278.163		302.050
			20	05		Bunuri de natura obiectelor de inventar			672.880	725.600	555.521	555.521	555.521		177.744
			20	05	01	Uniforme si echipament			72.000	72.400	71.857	71.857	71.857		
			20	05	03	Lanjerie si accesorii de pal			20.000	50.000	18.931	18.931	18.931		26.342
			20	05	30	Alte obiecte de inventar			580.880	603.200	464.713	464.713	464.713		551.402
			20	06		Deplasari, deplasari, transferari			45.000	33.700	22.346	22.346	22.346		22.748
			20	06	01	Deplasari mijme. deplasari, transferari			45.000	33.700	13.971	13.971	13.971		14.373
			20	06	02	Deplasari in scintinatate				8.400	8.375	8.375	8.375		8.375



Capi- tol	Sub- capi- tol	Pa- ra- graf	Gru- pa / Titlu	Ar- ti- col	Ali- ne- bl	Denumire indicator	Credite de angajament		Credite bugetare		Angajamente bugetare	Angajamente legale	Plati efectuate	Angajamente legale de platit	Cheltuieli efective
							inițiale	definitive	inițiale	definitive					
							1	2	3	4	5	6	7	8-6.7	9
A						B	1	2	3	4	5	6	7	8-6.7	9
						reincalzire			787.200	187.200	85.743	75.743	85.743		92.689
	70					CHELTUIELI DE CAPITAL			3.858.490	1.872.820	2.901.854	2.901.854	2.901.854		594.371
	71					TITLUL XIII ACTIVE FINANCIARE			3.858.490	1.872.820	2.901.854	2.901.854	2.901.854		995.371
	71	01				Active fixe			3.858.490	1.872.820	2.901.854	2.901.854	2.901.854		994.371
	71	01	01			Constructii			1.457.550	1.213.630	76.010	76.010	76.010		2.074
	71	01	02			Mașini, echipamente și mijloace de transport			2.162.670	4.423.400	2.614.527	2.614.527	2.614.527		686.778
	71	01	03			Mobilice, aparatura biroură și alte active corporale			208.190	221.290	198.754	198.254	198.254		300.519
	71	02	30			Alte active fixe (inclusiv reparatii capitale)				14.500	13.063	13.063	13.063		
	84					PLATI EFECTUATE IN ANII PRECEDENTI SI RECUPERATE IN ANUL CURENT			-5.790	-33.040	-40.226	-40.226	-40.226		
	85					TITLUL XIX PLATI EFECTUATE IN ANII PRECEDENTI SI RECUPERATE IN ANUL CURENT			-5.790	-33.040	-40.226	-40.226	-40.226		
	85	01				Plati efectuate in anii precedenti si recuperate in anul curent			-5.790	-33.040	-40.226	-40.226	-40.226		
	85	01	01			Plati efectuate in anii precedenti si recuperate in anul curent (SP)			-5.790	-33.040	-40.226	-40.226	-40.226		
6110						ORDINE PUBLICA SI SIGURANTA NATIONALA			2.498.000	3.280.000	3.242.609	3.242.609	3.242.609		3.123.472
	01					CHELTUIELI CURENTE			2.498.000	3.270.500	3.280.112	3.260.312	3.260.312		3.117.974
	10					TITLUL I CHELTUIELI DE PERSONAL			2.224.000	3.026.400	3.036.241	3.036.241	3.036.241		2.974.156
	10	01				Cheltuieli salariale in bani			1.819.500	2.505.100	2.505.038	2.505.038	2.505.038		2.456.991
	10	01	01			Salarii de baza			1.718.900	2.374.800	2.374.769	2.374.769	2.374.769		2.426.816
	10	01	06			Alte sporuri			99.600	129.300	129.782	129.782	129.782		129.689

Capi- tol	Sub- capit- ol	Pa- ra- graf	Ccu- pa / Titlu	An- ci- col	Ali- no- ri	Denumire indicator	Credite de angajament		Credite bugetare		Angajamente bugetare	Angajamente legale	Plati efectuate	Angajamente legale de platit	Cheltuieli efective
							initiale	definitive	initiale	definitive					
							A	B	1	2	3	4	5	6	7
	10	01	12			Lidematizarii plătite unor persoane din afara unitatii			1.000	500	480	487	487		487
	10	02				Cheltuieli salariale in natura			164.000	467.800	467.758	467.758	467.758		467.814
	10	03	02			Norme de hrana			308.000	467.800	467.758	467.758	467.758		467.814
	10	03				Contributii			40.500	53.500	53.445	53.445	53.445		53.350
	10	03	07			Contributia asiguratorie pentru munca			40.500	53.500	53.445	53.445	53.445		53.350
	20					TITLUL II BUNURI SI SERVICII			274.000	244.100	274.071	234.071	234.071		243.818
	20	01				Bunuri si servicii			157.000	143.000	139.622	139.622	139.622		136.355
	20	01	01			Sursele de incalzire			2.000	2.000	2.000	2.000	2.000		1.823
	20	01	02			Materiale pentru curatenie			1.000	1.000	999	999	999		859
	20	01	03			Incalziri, iluminare si forta motrica			12.000	12.000	10.706	10.706	10.706		10.706
	20	01	04			Apa caldă si salubritate			3.000	3.000	2.417	2.417	2.417		2.417
	20	01	05			Carburanti si lubrifianti			60.000	60.000	60.000	60.000	60.000		67.250
	20	01	06			Piese de schimb			25.000	9.000	8.924	8.924	8.924		8.924
	20	01	08			Poste, telecomunicatii, radio, tv, internet			19.000	19.000	18.395	18.395	18.395		18.795
	20	01	09			Materiale si prestari de servicii cu caracter functional			1.000						
	20	01	30			Alte bunuri si servicii pentru intretinere si functionare			34.000	37.000	36.181	36.181	36.181		36.181
	20	05				Bunuri de natura obiectelor de inventar			83.000	77.600	76.986	76.986	76.986		76.986
	20	05	01			Unificarea si echipament			72.000	72.400	71.857	71.857	71.857		71.857
	20	05	30			Alte obiecte de inventar			11.000	5.200	5.129	5.129	5.129		5.129
	20	06				Deplasari, deplasari transferari			5.000	5.000	1.589	1.589	1.589		1.589
	20	06	01			Deplasari interne, deplasari, transferari			5.000	5.000	1.589	1.589	1.589		1.589
	20	13				Pregatire profesionala			4.000						



Capi- tol	Sub- capi- tol	Pro- gra- m	Cru- pa/ Titlu	Ar- ti- col	Alte re- al	Denumire indicator	Credite de angajament		Credite bugetare		Angajamente bugetare	Angajamente legale	Plati efectuate	Angajamente legale de platit	Cheltuieli efective
							initiale	definitive	initiale	definitive					
A						B	1	2	3	4	5	6	7	8=6-7	9
			20	14		Protectia muncii			6.000	8.000	7.691	7.691	7.691		7.691
			30	25		Cheltuieli judiciare n extrajudiciare derivate din actiuni in reprezentarea intereselor statului potrivit dispozitiilor legale			1.000	1.000	290	290	290		290
			20	30		Alte cheltuieli			18.000	9.500	7.893	7.893	7.893		7.893
			20	30	03	Prime de asigurare non-viata			3.000	3.500	1.415	1.415	1.415		1.415
			20	30	30	Alte cheltuieli cu bunuri si servicii			15.000	6.500	6.478	6.478	6.478		6.478
			70			CHELTUIELI DE CAPITAL									5.498
			71			TITLUL X/II ACTIVE NEFINANCIARE									5.498
			71	01		Active fixe									5.498
			71	03	02	Masini echipamente si utilaje de transport									5.498
			84			PLATI EFECTUATE IN ANII PRECEDENTI SI RECUPERATE IN ANUL CURENT				-10.500	-17.673	-17.673	-17.673		
			85			TITLUL X/II PLATI EFECTUATE IN ANII PRECEDENTI SI RECUPERATE IN ANUL CURENT				-10.500	-17.673	-17.673	-17.673		
			85	01		Plati efectuate in anii precedenti si recuperate in anul curent				-10.500	-17.673	-17.673	-17.673		
			85	01	01	Plati efectuate in anii precedenti si recuperate in anul curent (SI)				-10.500	-17.673	-17.673	-17.673		
6510						INVATAMANT			1.634.040	1.859.400	1.631.138	1.631.138	1.631.138		1.631.138
			01			CHELTUIELI CURENTE			1.635.040	1.860.600	1.633.138	1.633.138	1.633.138		1.633.561
			10			TITLUL I CHELTUIELI DE PERSONAL			550.700	608.110	568.120	568.120	568.120		573.820
			10	01		Cheltuieli salariale in bani			543.200	591.110	553.604	553.604	553.604		559.194

Capi- tol	Sub- capit- ol	Pa- ra- graf	Gru- pa / Titlu	Ar- ti- col	Ali- ne- at	Denumire indicator	Credite de angajament		Credite bugetare		Angajamente bugetare	Angajamente legale	Plata efectuate	Angajamente legale de platit	Cheltuieli efective
							initiale	definitive	initiale	definitive					
A						B	1	2	3	4	5	6	7	8-6-7	9
			10	01	01	Salarii de baza			72.000	72.210	71.383	71.383	71.383		71.462
			10	01	11	Fondul pentru plati cu ora			451.900	512.000	415.413	415.413	475.413		490.438
			10	01	17	Indemnizatii de hrana			6.900	6.900	6.808	6.808	6.900		7.294
			10	01	30	Alte drepturi salariale in bani			1.500						
			10	02		Cheltuieli salariale in natura				1.500	1.450	1.450	1.450		1.451
			10	02	06	Vouchere de vacanta				2.500	1.450	1.450	1.450		1.450
			10	03		Contributii			17.500	15.500	13.066	13.066	13.066		13.191
			10	03	07	Contributia asiguratorie pentru sanatate			17.500	15.500	13.066	13.066	13.066		13.191
			20			<b>TITLUL II BUNURI SI SERVICII</b>			1.084.199	1.251.520	1.065.018	1.065.018	1.065.018		1.059.726
			20	01		Bunuri si servicii			160.000	178.900	116.259	116.259	116.259		144.372
			20	01	01	Facuturi de incalzire			500	500					1.428
			20	01	02	Materiale pentru cresterea									60
			20	01	03	Incalzire, iluminat si forta motrică			7.100	12.666					
			20	01	04	Apa, canal si salubritate			2.000	2.000					
			20	01	05	Carburanti si lubrifianti			16.000	11.066	5.000	5.000	5.000		9.525
			20	01	06	Prose de schimb			2.000	3.000	1.996	1.996	1.996		1.996
			20	01	07	Transport			5.000	5.000					
			20	01	08	Posta, telecomunicatii, radio, tv internet			1.500	1.500	143	143	143		143
			20	01	30	Alte bunuri si servicii pentru intretinere si functionare			124.999	143.240	109.120	109.120	109.120		131.220
			20	02		Reparatii curente									314
			20	03		Hrana			733.678	816.960	794.058	794.058	794.058		774.064
			20	03	01	Hrana pentru ranjeni			733.678	816.960	794.058	794.058	794.058		774.064
			20	05		Bunuri de natura obiectelor de inventar			141.020	142.040	67.563	67.563	67.563		46.885
			20	05	30	Alte obiecte de inventar			141.020	142.040	67.563	67.563	67.563		46.885

Capi- tol	Sub- capi- tol	Pa- ca- graf	Gru- pa / Titlu	Ar- ti- col	Ali- ne- ut	Denumire indicator	Credite de angajament		Credite bugetare		Angajamente bugetare	Angajamente legale	Plati efectuate	Angajamente legale de platit	Cheltuieli efective
							initiale	definitive	initiale	definitive					
A						B	1	2	3	4	5	6	7	8=6-7	9
			20	06		Deplasari, deplasari, transferari			1.000	1.000	1.000	1.000	1.000		1.000
			20	06	01	Deplasari interne, deplasari, transferari			1.000	1.000	1.000	1.000	1.000		1.000
			20	11		Carti publicatii si materiale documentare			7.110	7.110	6.990	6.990	6.990		6.990
			20	13		Pregatire profesionala			500	10.300	8.800	9.850	8.420		8.850
			20	30		Alte cheltuieli			31.000	94.210	70.290	70.290	70.290		70.290
			20	30	01	Reclama si publicitate			1.000	1.000					
			20	30	02	Protocol si reprezentare			7.000	7.000					
			20	30	30	Alte cheltuieli cu bunuri si servicii			25.000	88.210	70.290	70.290	70.290		70.290
			70			CHELTUIELI DE CAPITAL									6.864
			71			TITLUL XIII ACTIVE NEFINANCIARE									6.864
			71	01		Active fixe									6.864
			71	01	02	Masini, echipamente si mijloace de transport									2.640
			71	01	03	Mobilier, aparatura birou si alte active corporale									4.216
			84			PLATI EFECTUATE IN ANI PRECEDENTI SI RECUPERATE IN ANUL CURENT			-140	-1.150	-1.150	-1.150	-1.150		
			85			Titlu XIX PLATI EFECTUATE IN ANUL PRECEDENT SI RECUPERATE IN ANUL CURENT			-440	-1.150	-1.150	-1.150	-1.150		
			85	01		Plati efectuate in ani precedenti si recuperate in anul curent			-440	-1.150	-1.150	-1.150	-1.150		
			85	01	01	Plati efectuate in ani precedenti si recuperate in anul curent (SE)			-440	-1.150	-1.150	-1.150	-1.150		
6610						SANATATE			62.577.860	64.550.590	57.581.330	57.501.330	57.501.330		55.106.103

Capit- ol	Sub- capit- ol	Pa- ra- graf	Ceu- pa / Titlu	Ac- ti- col	Alf- na- ac	Denumire indicator	Credite de angajament		Credite bugetare		Angajamente bugetare	Angajamente legale	Plati efectuate	Angajamente legale de platit	Cheltuieli efective
							initiale	definitive	initiale	definitive					
A						B	1	2	3	4	5	6	7	8=6-7	9
	01					CHELTUIELI CURENTE			58.884.730	58.889.178	58.886.178	58.886.378	44.836.378		54.937.682
	10					TITLUL I CHELTUIELI DE PERSONAL			40.270.476	45.140.878	43.779.670	43.777.670	43.777.670		43.773.551
	10	01				Cheltuieli salariale in bani			42.344.310	44.008.470	42.705.023	42.705.023	42.705.023		42.695.050
	10	01	01			Salarii de baza			31.186.000	30.013.400	28.957.210	28.952.410	28.952.210		28.837.357
	10	01	05			Spoturi pentru conditii de munca			6.404.000	5.804.000	5.310.236	5.310.236	5.310.236		5.329.985
	10	01	06			Alte spoturi			3.682.000	3.932.000	3.703.833	3.802.311	3.802.873		3.855.578
	10	01	11			Food aferent platii cu era			2.638.000	2.708.850	2.668.305	2.668.305	2.668.305		2.672.884
	10	01	17			Indemnizatii de hrana			1.008.000	1.704.000	1.657.313	1.657.313	1.657.313		1.679.390
	10	01	30			Alte drepturi salariale in bani			765.200	812.220	813.627	813.627	813.627		820.456
	10	02				Cheltuieli salariale in natura			746.751						
	10	02	06			Vouchere de vacanta			746.751						
	10	03				Contributii			1.170.480	1.322.400	1.073.647	1.073.647	1.073.647		1.077.901
	10	03	01			Contributia de asigurari sociale de stat			112.370	112.330	101.322	101.322	101.322		101.950
	10	03	07			Contributia asigurarii pentru munca			3.048.120	3.048.180	961.159	961.159	961.159		965.868
	10	03	08			Contributii pluate de angajator in numele angajatilor			9.898	31.890	10.116	10.116	10.116		10.083
	20					TITLUL II BUNURI SI SERVICII			9.744.986	13.658.908	10.908.223	10.908.223	10.908.223		10.607.770
	20	01				Bunuri si servicii			2.175.908	2.777.300	2.245.691	2.245.691	2.245.691		2.147.192
	20	01	01			Furnicuri de birou			48.908	124.900	92.859	92.859	92.859		90.073
	20	01	02			Materiale pentru curatenie			98.000	142.100	97.995	97.995	97.995		96.510
	20	01	03			Incalzire, iluminaj si forta motrice			1.150.000	1.484.000	1.207.298	1.203.298	1.203.298		1.042.840
	20	01	04			Apa, canal si salubritate			174.000	469.000	436.464	436.464	436.464		512.140
	20	01	05			Carburanti si lubrifianti			80.000	41.100	26.659	26.659	26.659		28.701
	20	01	06			Piese de schimb			12.000	5.800	3.783	3.783	3.783		3.783
	20	01	07			Transport			103.000	131.000	112.344	112.344	112.344		80.519

Capi- tol	Sub- capit- ol	Pa- ra- graf	Gru- pa f- titlu	Ar- ti- col	Ati- ne st	Denumire indicator	Credite de angajament		Credite bugetare		Angajamente bugetare	Angajamente legale	Plăți efectuate	Angajamente legale de platit	Cheltuieli efective
							inițiale	definitive	inițiale	definitive					
A						B	1	2	3	4	5	6	7	8-6-7	9
			20	01	08	Posta, telecomunicații, radio, tv, internet			50.000	51.900	51.015	51.015	51.015		50.999
			20	01	09	Materiale și prestații de servicii cu caracter funcțional			140.000	22.200	39.474	19.474	19.474		13.864
			20	01	30	Alte bunuri și servicii pentru intretinere și funcționare			110.000	189.900	241.300	241.300	241.300		239.807
			20	02		Reparații curente			390.000	208.400	137.853	137.853	137.853		106.898
			20	03		Tranz			620.000	187.500	640.900	640.900	640.900		623.182
			20	03	01	Chiria pentru oameni			620.000	787.300	640.900	640.900	640.900		623.182
			20	04		Medicamente și materiale sanitare			4.315.000	7.166.400	5.638.538	5.638.538	5.638.538		5.683.532
			20	04	01	Medicamente			1.640.000	2.519.800	2.069.467	2.069.467	2.069.467		2.150.396
			20	04	02	Materiale sanitare			1.740.000	2.463.200	1.932.349	1.912.349	1.912.349		1.960.615
			20	04	03	Reactivi			650.000	1.820.000	1.378.559	1.378.559	1.378.559		1.270.471
			20	04	04	Dezinfectanți			295.000	363.400	278.163	278.163	278.163		302.050
			20	05		Bunuri de natura obiectelor de inventar			300.000	380.600	296.106	296.106	296.106		29.757
			20	05	03	Lenjerie și accesorii de pat			20.000	50.000	18.931	18.931	18.931		26.342
			20	05	30	Alte obiecte de inventar			280.000	330.600	277.175	277.175	277.175		53.415
			20	06		Deplasări, deplasări, transferuri			4.000	8.000	4.802	4.802	4.802		5.022
			20	06	01	Deplasări interne, deplasări, transferuri			4.000	8.000	4.802	4.802	4.802		5.022
			20	09		Materiale de laborator			90.000	264.400	221.590	221.590	221.590		192.429
			20	13		Pregătire profesională			10.000	5.500	5.500	5.500	5.500		5.500
			20	30		Alte cheltuieli			1.500.000	1.865.600	1.677.753	1.677.753	1.677.753		1.763.859
			20	30	30	Alte cheltuieli cu bunuri și servicii			1.500.000	1.865.600	1.677.753	1.677.753	1.677.753		1.763.859
			58			TITLUL X. PROIECTE CU FINANȚARE DIN FONDURI EXTERNE NEAMBURSABILE CADRULUI FINANCIAR 2014-2020			61.480	61.480	74.022	34.072	31.072		34.072

Capi- tol	Sub- capi- tol	Pa- ca- graf	Gru- pa / Titlu	Ar- ti- col	Ali- ne- at	Denumire indicator	Credite de angajament		Credite bugetare		Angajamente bugetare	Angajamente legale	Plati efectuate	Angajamente legale de platit	Cheltuieli efective
							initiale	definitive	initiale	definitive					
							A						B	1	2
			58	01		Programe din Fondul European de Dezvoltare Regionala (FERDR)			61.480	61.480	34.072	34.072	34.072		34.072
			58	01	01	Finantarea nationala			18.450	18.450	10.221	10.221	10.221		10.221
			58	01	02	Finantarea externa nerambursabila			43.030	43.030	23.851	23.851	23.851		23.851
			59			TITLUL XI ALTE CHELTUIELI			187.870	187.870	86.413	86.413	86.413		86.413
			59	01		Burse			670	670	670	670	670		670
			59	40		Sume aferente persoanelor cu handicap neincadrate			187.200	187.200	85.743	85.743	85.743		85.743
			70			CHELTUIELI DE CAPITAL			5.658.490	5.646.820	2.700.310	2.700.310	2.700.310		2.700.310
			71			TITLUL XIII ACTIVE NEFINANCIARE			5.658.490	5.646.820	2.700.310	2.700.310	2.700.310		2.700.310
			71	01		Active fixe			1.658.490	1.646.820	2.700.310	2.700.310	2.700.310		2.700.310
			71	01	01	Constructii			1.487.630	1.213.630	76.010	76.010	76.010		76.010
			71	01	02	Masini, echipamente si mijloace de transport			2.162.670	4.411.900	2.623.090	1.603.090	2.601.090		2.601.090
			71	01	03	Mobilier, aparatura birotica si alte active corporale			8.190	21.290	21.210	21.210	21.210		21.210
			84			PLATI EFECTUATE IN ANII PRECEDENTII SI RECUPERATE IN ANUL CURENT			-5.350	-5.350	-5.350	-5.350	-5.350		-5.350
			85			TITLUL XIX PLATI EFECTUATE IN ANII PRECEDENTII SI RECUPERATE IN ANUL CURENT			-5.350	-5.350	-5.350	-5.350	-5.350		-5.350
			85	01		Plati efectuate in anii precedenti si recuperate in anul curent			-5.350	-5.350	-5.350	-5.350	-5.350		-5.350
			85	01	01	Plati efectuate in anii precedenti si recuperate in anul curent (SP)			-5.350	-5.350	-5.350	-5.350	-5.350		-5.350
5710						CULTURA, RECREERE SI RELIGIE			6.367.640	7.447.940	7.134.470	7.134.470	7.127.370	7.109	7.961.150

Capi- col	Sub- capit- ol	Pa- ca- graf	Gru- pa / Titlu	Ar- ti- col	Ali- ne- a	Denumire indicator	Credite de angajament		Credite bugetare		Angajamente bugetare	Angajamente legale	Plati efectuate	Angajamente legale de platit	Cheltuieli efective
							initiale	definitive	initiale	definitive					
A						B			3	4	5	6	7	8=6-7	9
			01			CHELTUIELI CURENTE			6 167.640	7 717 510	6 948,982	6 948 982	6 941 874	7 704	7.576.570
			10			TITLUL 1 CHELTUIELI DE PERSONAL			2.311.750	2.689 464	2 683,020	2,683 020	2.675,977	7 704	2.687 178
			10 01			Cheltuieli salariale in bani			2.178.460	2 566 702	2 561,613	2,561,613	2.554,878	6 218	2.567 600
			10 01 01			Salarii de baza			1 725 650	2 100 064	2 096 969	2,196 969	2.191,597	1 122	2.195 012
			10 01 05			Sporuri pentru conditii de munca			213.500	265 200	165 796	165 796	165 796		165,058
			10 01 06			Alte sporuri			51.950	46 200	45,708	45,708	45,708		45,617
			10 01 17			Indemnizatii de hrana			181 300	154 300	151,140	153,140	149 797	3 341	161,913
			10 02			Cheltuieli salariale in natura			71 050	63 800	63,800	63 800	63,800		63,800
			10 07 06			Venituri de vacanta			71,050	63 800	63,800	63,800	63,800		63,800
			10 03			Contributii			62 300	58 900	57,615	57,615	57,221	394	57,778
			10 03 07			Contributia obligatorie pentru muncă			62 300	58 900	57,615	57,615	57,221	394	57 778
			20			TITLUL 0 BUNURI SI SERVICII			4 855,690	5 028 570	4 265 954	4,265 954	4 265 954		4.887.392
			20 01			Bunuri si servicii			3 122 200	4 192 700	1 651 799	3 651 759	3,651 759		4.340,825
			20 01 01			hranituri de birou			9.000	8,500	7 713	7,713	7 713		6,723
			20 01 02			Materiale pentru curatenie			18,300	18 500	18,087	18,087	18,087		16 274
			20 01 03			Incalziri, iluminat si forta motrice			348 000	281 700	222 739	272 719	272 719		284,621
			20 01 04			Apa, curent si salubritate			23 000	13 400	12 962	12 462	12,462		12 922
			20 01 05			Carburanti si lubrifianti			6 000	6 000	5 750	5 750	5,750		5 775
			20 01 08			Posta, telecomunicatii, radio, tv, internet			18 400	12,200	10,581	10,581	10,581		10 541
			20 01 09			Materiale si prestari de servicii cu caracter functional			2,354,010	3 614,410	3,103,277	3,101 277	3,103,277		3,809 255
			20 01 30			Alte bunuri si servicii pentru intretinere si functionare			333,000	437 960	221,150	221,150	221,150		221,096
			20 02			Reparatii curente			20 000	10 000	5 980	5,980	5,980		5 980
			20 04			Medicamente si materiale sanitare			16 500	16 500	16,500	16,500	16,500		17,227

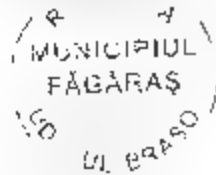
Capi- tol	Sub- capi- tol	Pa- ca- geal	Gru- pa / Titlu	Ar- ti- col	Al- ne- at	Denumire indicator	Credite de angajament		Credite bugetare		Angajamente bugetare	Angajamente legale	Plati efectuate	Angajamente legale de platit	Cheltuieli efective
							initiale	definitive	initiale	definitive					
							A	B	1	2	3	4	5	6	7
			20	04	01	Medicamente			12.000	12.000	12.000	12.000	12.000		12.419
			20	04	02	Materiale sanitare			4.500	4.500	4.500	4.500	4.500		4.808
			20	05		Bunuri de natura obiectelor de inventar			148.860	125.360	114.860	114.860	114.860		48.102
			20	05	30	Alte obiecte de inventar			148.860	125.360	114.860	114.860	114.860		48.102
			20	06		Deplasari, decontari, transferari			6.540	6.540	6.540	6.540	6.540		6.763
			20	06	01	Deplasari interne, detasari, transferari			6.540	6.540	6.540	6.540	6.540		6.763
			20	09		Mentente de laborator			5.000	5.000	3.835	3.835	3.835		3.835
			20	11		Carti, publicatii si materiale documentare			1.500	1.500	948	948	948		
			20	12		Consultanta si expertiza			3.000	3.000	3.000	3.000	3.000		3.200
			20	13		Pregatire profesie			2.000	2.000	2.000	2.000	2.000		2.000
			20	16		Studii si cercetari			15.000	1.000	624	624	624		624
			20	25		Cheltuieli judiciare si extrajudiciare derivate din actiuni in reprezentarea intereselor statului potrivit dispozitiilor legale			5.000						
			20	30		Alte cheltuieli			483.870	483.870	459.062	459.062	459.062		459.237
			20	30	01	Reclama si publicitate			2.000						
			20	30	03	Prime de asigurare non-viara			15.000	8.200	7.978	7.978	7.978		7.978
			20	30	30	Alte cheltuieli cu bunuri si servicii			466.870	475.670	451.084	451.084	451.084		451.259
			70			CHELTUIELI DE CAPITAL			200.000	226.000	201.544	201.544	201.544		201.508
			71			TITLUL XIII ACTIVE FINANCIARE			200.000	226.000	201.544	201.544	201.544		201.508
			71	01		Active fixe			200.000	226.000	201.544	201.544	201.544		201.508
			71	01	01	Constructii									20174
			71	01	02	Masini, echipamente si mijace de transport					11.431	11.431	11.431		84.009



Capi- tol	Sub- capit- ol	Pa- ca- graf	Gru- pa / Titlu	Ar- ti- col	Ali- me- nt	Denumire indicator	Credite de angajament		Credite bugetare		Angajamente bugetare	Angajamente legale	Plati efectuate	Angajamente legale de platit	Cheltuieli efective
							initiate	definitive	initiale	definitive					
A						B	1	2	3	4	5	6	7	8=6-7	9
			71	01	03	Mobilier, aparatura birouica si alte active corporale			200.000	200.000	177.050	177.050	177.050		200.000
			71	01	30	Alte active fixe (inclusiv reparatii capitale)				14.400	13.050	13.050	13.050		
			84			PLATI EFECTUATE IN ANUL PRECEDENT SI RECUPERATE IN ANUL CURENT				-16.047	-16.047	-16.047	-16.047		
			85			TITLUL XIX PLATI EFECTUATE IN ANUL PRECEDENT SI RECUPERATE IN ANUL CURENT				-16.047	-16.047	-16.047	-16.047		
			85	01		Plati efectuate in anii precedenti si recuperate in anul curent				-16.047	-16.047	-16.047	-16.047		
			85	01	01	Plati efectuate in anii precedenti si recuperate in anul curent (SE)				-16.047	-16.047	-16.047	-16.047		
8410						TRANSPORTURI				206.531	206.113	206.113	178.007	30.106	211.415
						CHELTUIELI CURENTE				226.530	206.113	206.113	178.007	30.106	211.415
						TITLUL I CHELTUIELI DE PERSONAL				131.850	131.850	131.850	101.744	30.106	135.152
						Cheltuieli salariale si buni				129.650	129.650	129.650	99.548	30.106	132.181
						10 01 01 Salarii de baza				124.450	124.450	124.450	94.450	30.000	124.810
						10 01 06 Alte sporuri				1.100	1.100	1.100	1.017	83	1.268
						14 01 17 Indemnizatii de hrana				4.100	4.100	4.100	4.077	23	6.074
						10 03 Contributii				2.200	2.200	2.200	2.200		2.971
						10 03 07 Contributia obligatorie pentru munca				2.200	2.200	2.200	2.200		2.971
						TITLUL II BUNURI SI SERVICII				94.600	76.763	76.263	76.263		76.263
						20 01 Bunuri si servicii				86.250	67.800	67.800	67.800		67.800
						20 01 01 Furnituri de Strom				5.400	3.570	3.570	3.570		3.570
						20 01 02 Materiale pentru curatenie				1.600					

Capi- col	Sub- capi- col	Pa- ca- graf	Gru- pa / Titlu	Ar- ti- col	Ali- ne- at	Denumire indicator	Credite de angajament		Credite bugetare		Angajamente bugetare	Angajamente legale	Plati efectuate	Angajamente legale de platit	Cheltuii efective
							initiale	definitive	initiale	definitive					
A						1	2	3	4	5	6	7	8=6-7	9	
			20	01	05	Carburanti si lubrifianti				52.000	52.000	52.000	52.000		52.000
			20	01	06	Piese de schimb				15.400	6.474	6.474	6.474		6.474
			20	01	30	Alte bunuri si servicii geniu intretinere si functionare				11.700	5.844	5.844	5.844		5.844
			20	06		Deplasari, decontari, transferari				8.375	8.375	8.375	8.375		8.375
			20	06	02	Deplasari in strainatate				8.400	8.375	8.375	8.375		8.375

Conducatorul institutiei,


Conducatorul compartimentului  
(financiar-contabil)



BILANT  
31.12.2019

pag.: 1 - lei

COD	DENUMIRE INDICATORI	SOLD LA INCEPUTUL PERIOADEI	SOLD LA SFARSITUL PERIOADEI
01003	1.Active fixe necorporale (ct.2030000+2050000+2060000+2080100+2080200+2330000-2800300-2800500-2800800-2800801-2800809-2900400-2900500-2900801-2900809-2900800-2930100*)	2.992.271	2.802.226
01004	2.Instalatii tehnice, mijloace de transport, animale, plantatii, mobilier, aparatura birocratica si alte active corporale (ct.2130100+2130200+2130300+2130400+2140000+2310000-2810301-2810302-2810303-2810304-2810400-2910301-2910302-2910303-2910304-2910400-2930200*)	10.044.477	14.156.977
01005	3.Terenuri si cladiri (ct.2110100+2110200+2120101+2120102+2120201+2120301+2120401+2120501+2120601+2120901+2310000-2810100-2810201-2810202-2810203-2810204-2810205-2810206-2810207-2810208-2910100-2910201-2910202-2910203-2910204-2910205-2910206-2910207-2910208-2930200)	557.920.635	560.607.378
01007	5.Active financiare recurente (investitii pe termen lung) peste un an (ct.2600100+2600200+2600300+2650000+2670201+2670202+2670203+2670204+2670205+2670208-2960101-2960102-2960103-2960200), din care:	573.350	692.130
01008	Titluri de participare (ct.2600100+2600200+2600300-2960101-2960102-2960103)	573.350	692.130
01009	6.Creante recurente - sume ce urmeaza a fi incasate dupa o perioada mai mare de un an (ct.4110201+4110208+4130200-4280202+4610201+4610209-4910200-4960200) din care:	1.069.241	1.066.293
01015	7.TOTAL ACTIVE NECURENTE (rd.03+04+05+06+07+09)	572.599.974	579.325.004
01019	1.Stocuri (ct.3010000+3020100-3020200+3020300+3020400+3020500+3020600+3020700+3020800+3020900+3030100+3030200+3040100+3040200+3050100+3050200+3070000-3090000+3310000+3320000+3410000+3450000+3460000+3470000+3490000+3510100+3510200+3540100+3540500+3540600+3560000+3570000+3580000+3590000+3610000+3710000+3810000-/-3480000+/-3780000-3910000-3920100-3920200-3920300-3930000-3940100-3940500-3940600-3950100-3950200-3950300-3950400-3950600-3950700-3950800-3960000-3970100-3970200-3970300-3980000-4420803)	14.778.605	14.700.389
01021	Creante din operatiuni comerciale, avansuri si alte decontari (ct.2320000+2340000+4090101+4090102+4110101+4110108+4130100+4180000+4250000+4280102+4610101+4610109-4730109**+4810101+4810102+4810103+4810900+4830000+4840000+4890101+4890301-4910100-4960100+5120800) din care:	4.117.053	4.786.304
01022	Creante comerciale si avansuri (ct.2320000+2340000+4090101+4090102+4110101+4110108+4130100+4180000+4610101-4910100-4960100),din care:	1.844.714	2.362.590
01023	Creante bugetare (ct.4310100**+4310200**+4310300**+4310400**+4310500**+4310600**+4310700**+4370100**+4370200**+4370300**+4420400+4420802+4440000**+4460100**+4460200**+4480200+4610102+4610104+4630000+4640000+4650100+4650200+4660401-4660402+4660500+4660900+4810101**+4810102**+4810103**+4810900**+4970000), din care:	15.329.622	19.343.181
01024	Creantele bugetului general consolidat (ct.4630000+4640000+4650100+4650200+4660401+4660402+4660500+4660900+4970000)	14.807.940	19.244.643


COD	DENUMIRE INDICATORI	SOLD LA INCEPUTUL PERIOADEI	SOLD LA SFARSITUL PERIOADEI
01025	Creante din operatiuni cu fonduri externe nerambursabile si fonduri de la buget (ct.4500100+4500300+4500501+4500502+4500503+4500504+4500505+4500700+4510100+4510300+4510500+4530100+4540100+4540301+4540302+4540501+4540502+4540503+4540504+4550100+4550301+4550302+4550303+4560100+4560303+4560309+4570100+4570201+4570202+4570203+4570205+4570206+4570209+4570301+4570302+4570309+4580100+4580301+4580302+4610103+4730103***+4740000+4760000), din care:	263.011	901.567
01026	Sume de primit de la Comisia Europeana (ct.4500100+4500300+4500501+4500502+4500503+4500504+4500505+4500700)	210.129	348.108
01030	Total creante curente (rd.21+23+25+27)	19.709.686	25.031.052
01033	Conturi la trezorerie, casa in lei. (ct.5100000+5120101+5120501+5130101+5130301+5130302+5140101+5140301+5140302+5150101+5150103+5150301+5150500+5150600+5160101+5160301+5160302+5170101+5170301+5170302+5200100+5210100+5210300+5230000+5250101+5250102+5250301+5250302+5250400+5260000+5270000+5280000+5290101+5290201+5290301+5290400+5290901+5310101+5410101+5500101+5520000+5550101+5550400+5570101+5580101+5580201+5590101+5600101+5600300+5600401+5610101+5610300+5620101+5620300+5620401+5710100+5710300+5710400+5740101+5740102+5740301+5740302+5740400+5750100+5750300+5750400+7700000)	8.868.900	6.073.840
010331	Dobanda de incasat,alte valori,avansuri de trezorerie (ct.5180701+5320100+5320200+5320300+5320400+5320500+5320600+5320800+5420100)	440.620	636.985
01035	Conturi la institutii de credit, BNR, casa in valuta (ct.5110101+5110102+5120102+5120402+5120502+5130102+5130202+5140102+5140202+5150102+5150202+5150302+5160102+5160202+5170102+5170202+5290102+5290202+5290302+5290902+5310402+5410102+5410202+5500102+5550102+5550202+5570202+5580102+5580202+5580302+5580303+5590102+5590202+5600102+5600103+5600402+5610102+5610103+5620102+5620103+5620402)	637.404	354.187
01040	Total disponibilitati si alte valori (rd.33+33.1+35+35.1)	9.946.924	7.065.012
01042	6.Cobletuiri in avans (ct.4710000)		635.050
01045	7.TOTAL ACTIVE CURENTE (rd.19+30+31+40+41+41.1+42)	44.435.215	47.431.503
01046	8.TOTAL ACTIVE (rd.15+45)	617.035.189	626.756.507
01052	1.Sume recurente - sume ce urmeaza a fi platite dupa o perioada mai mare de un an (ct.2690200+4010200+4030200+4040200+4050200+4280201+4620201+4620209+5090000), din care:	24.219	29.413
01053	Datorii comerciale (ct.4010200+4030200+4040200+4050200+4620201)	8.283	14.845
01054	2.Imprumuturi pe termen lung (ct.1610200+1620100+1630200+1640200+1650200+1660201+1660202+1660203+1660204+1670201+1670202+1670203+1670208+1670209+1690200)	3.415.603	3.122.837
01055	3.Provizioane (ct.1510201+1510202+1510203+1510204+1510208)	1.698.655	
01058	TOTAL DATORII NECURENTE (rd.52+54+55)	5.138.477	3.152.250

COD	DENUMIRE INDICATORI	SOLD LA INCEPUTUL PERIOADEI	SOLD LA SFARSITUL PERIOADEI
01060	1. Datorii comerciale, avansuri si alte decontari (ct. 2690100+4010100+4030100+4040100+4050100+4080000+4190000+4620101+4620109+4730109+4810101+4810102+4810103+4810900+4830000+4840000+4890201+5090000+5120800), din care:	33.386.764	2.490.341
010601	Decontari privind incheiere executiei bugetului de stat din anul curent (ct. 4890201)	31.148.306	
01061	Datorii comerciale si avansuri (ct. 4010100+4030100+4040100+4050100+4080000+4190000+4620101), din care:	1.535.842	2.155.028
01062	2. Datorii catre bugete (ct. 4310100+4310200+4310300+4310400+4310500+4310600+4310700+4370100+4370200+4370300+4400000+4410000+4420300+4420801+4440000+4460100+4460200+4480100+4550501+4550502+4550503+4620109+4670100+4670200+4670300+4670400+4670500+4670900+4730109+4810900), din care:	7.826.892	5.618.401
010631	Contributii sociale (ct. 4310100+4310200+4310300+4310400+4310500+4310600+4310700+4370100+4370200+4370300)	2.994.804	1.618.776
01065	3. Datorii din operatiuni cu Fonduri externe nerambursabile si fonduri de la buget, alte datorii catre alte organisme internationale (ct. 4500200+4500400+4500600+4510200+4510401+4510402+4510409+4510601+4510602+4510603+4510605+4510606+4510609+4520100+4520200+4530200+4540200+4540401+4540402+4540601+4540602+4540603+4550200+4550401+4550402+4550403+4550404+4550409+4560400+4580101+4580402+4580501+4580502+4590000+4620103+4730103+4760000)	350.103	630.322
01071	5. Imprumuturi pe termen lung - sume ce urmeaza a fi platite in cursul exercitiului curent (ct. 1610100+1620100+1630100+1640100+1650100+1660101+1660102+1660103+1660104+1670101+1670102+1670103+1670108+1670109+1680100+1680200+1680300+1680400+1680500+1680701+1680702+1680703+1680708+1680709+1690100)	33.272	635.050
01072	6. Salariile angajatilor (ct. 4210000+4230000+4260000+4270100+4270300+4280101)	4.861.083	4.192.232
01073	7. Alte drepturi cuvenite altor categorii de persoane (pensii, indemnizatii de somaj, burse) (ct. 4220100+4220200+4240000+4260000+4270200+4270300+4290000+4380000), din care:	27.770	1.501
01074	8. Venituri in avans (ct. 4720000)	373.908	548.495
01075	9. Provizioane (ct. 1510101+1510102+1510103+1510104+1510108)	356.219	
01078	10. TOTAL DATORII CURENTE (rd. 60+62+65+70+71+72+73+74+75)	47.216.011	14.116.342
01079	11. TOTAL DATORII (rd. 58+78)	52.354.488	17.268.592
01080	12. ACTIVE NETE = TOTAL ACTIVE - TOTAL DATORII = CAPITALURI PROPRII (rd. 80-rd. 46-79-rd. 90)	564.680.701	609.487.915
01084	1. Rezerve, fonduri (ct. 1000000+1010000+1020101+1020102+1020103+1030000+1040101+1040102+1040103+1050100+1050200+1050300+1050400+1050500+/-1060000+1060000+(1320000)+1330000)	519.316.776	526.690.669
01085	2. Rezultatul reportat (ct. 1170000-sold creditor)	85.248.100	76.335.584
01087	4. Rezultatul patrimonial al exercitiului (ct. 1210000-sold creditor)		6.461.662
01088	5. Rezultatul patrimonial al exercitiului (ct. 1210000-sold debitor)	39.884.175	
01090	6. TOTAL CAPITALURI PROPRII (rd. 84+85-86+87-88)	564.680.701	609.487.915

Conducatorul institutiei

A handwritten signature in black ink, appearing to be a stylized 'f' followed by a vertical line and a loop.

Conducatorul compartimentului  
financiar-contabil

A handwritten signature in black ink, consisting of several fluid, overlapping loops and lines.

CONTUL DE REZULTAT PATRIMONIAL

31.12.2019

pag: 1 - total

COD	DENUMIRE INDICATORI	An precedent	An curent
02002	I. Venituri din impozite, taxe, contribuții de asigurări și alte venituri ale bugetelor (cl. 7300100+7300200+7300201+7300202+7300203+7310100+7310200+7320100)		
02002			
02002	7330000+7340000+7350100+7350200+7350300+7350400+7350500+7350600+ 7350601+7350602+7360100+7390000+7450100+7450200+7450300+7450400+ 7450500+7450700+7450900+7460100+7460200+7460300+7460900)	45.616.292	46.602.486
02003	2. Venituri din activități economice (cl. 7210000+7230000+7510100+7510200+7509000)	29.654.237	31.451.620
02004	3. Ficantare, subvenții, transferuri, alocații bugetare cu destinație specială (cl. 7510500+7710000+7730100+7730200+7740100+7740200+7750000+ 7760000+7780000+7790100+7790109)	31.038.817	48.455.802
02005	4. Alte venituri operaționale (cl. 7140000+7180000+7500000+7500100+7500200 +7510300+7510400+7810200+7810300+7810400+7810402+7770000)	4.204.992	12.181.950
02006	TOTAL VENITURI OPERATIONALE (rd. 02+03+04+05)	110.514.338	138.691.858
02008	I. Salarii și contribuțiile sociale aferente angajaților (cl. 6410000+6420000+6450100+ 6450200+6450300+6450400+6450500+6450600+6450700+6450800+6460000+ 6470000)	61.313.603	71.295.807
02009	2. Subvenții și transferuri (cl. 6700000+6710000+6720000+6730000+6740000+ 6750000+6760000+6770000+6780000+6790000)	12.446.825	18.200.278
02010	3. Stocuri, consumabile, bunuri și servicii executate de terți (cl. 6010000+6020100+ 6020200+6020300+6020400+6020500+6020600+6020700+6020800+6020900+ 6030000+6060000+6070000+6080000+6090000+6100000+6110000+6120000+ 6130000+6140000+6220000+6230000+6240100+6240200+6260000+6270000+ 6280000+6290100)	30.971.516	36.865.694
02011	4. Cheltuieli de capital, amortizări și provizioane (cl. 6290200+6810100+ 6810200+6810300+6810400+6810402+6820100+6820109+ 6820200+6890100+6890200)	13.187.357	5.746.828
02012	5. Alte cheltuieli operaționale (cl. 6350100+6340000+6380100+6380109)	50.493	83.035
02013	TOTAL CHELTUIELI OPERATIONALE (rd. 08+09+10+11+12)	117.969.791	132.193.662
02015	- EXCEDENT (rd. 06-rd. 13)		6.498.196
02016	- DEFICIT (rd. 13-rd. 06)	7.455.456	
02017	IV. VENITURI FINANCIARE (cl. 7630000+7640000+7650100+7650200+7660000+ 7670000+7680000+7690000+7860300+7860400)	75	108
02018	V. CHELTUIELI FINANCIARE (cl. 6630000+6640000+6650100+6650200+6660000+ 6670000+6680000+6690000+6860300+6860400+6860800)	235.797	141.795
02021	- DEFICIT (rd. 18-rd. 17)	235.722	141.687
02023	- EXCEDENT (rd. 15+20-16-21)		6.356.509
02024	- DEFICIT (rd. 16+21-15-20)	7.691.178	
02025	VIII. VENITURI EXTRAORDINARE (cl. 7910000)	229.286	105.153
02026	IX. CHELTUIELI EXTRAORDINARE (cl. 6900000+6910000)	476.316	
02028	EXCEDENT (rd. 25-rd. 26)		105.153
02029	DEFICIT (rd. 26-rd. 25)	247.030	
020292	EXCEDENT (rd. 23+28-24-29)		6.461.662
020297	DEFICIT (rd. 24+29-23-28)	7.936.208	
02031	- EXCEDENT (rd. 29.2-29.4)		6.461.662
02032	DEFICIT (rd. 29.3+29.4)	7.978.208	

Conducătorul instituției



Conducătorul compartimentului  
finanțiar-contabil

A handwritten signature in black ink, appearing to be "D. D. D." with a flourish at the end.



SITUATIA FLUXURILOR DE TREZORERIE

31.12.2019

COD	DENUMIRE INDICATORI	Total	Casa cl. 330103	Buget de stat cl. 520700/ 770000	Buget local cl. 520100/ 770000	Buget asigurari sociale de stat; cl. 525010+ 5250102/ 770000	Buget asigurari persoale cl. 574010+ 5740102/ 770000	Buget Fond national unic de asigurari sociale de sanatate cl. 571010/ 770000
0300	1. Incasari	136418174	14211807		4147848			
03005	2. Plati	141521112						
03004	3. Numerar net din activitatea operationala (rd.12+rd.13)					337351		
03004	1. Incasari	196364	7484		14714			
03007	2. Plati	194401	1444					
03008	3. Numerar net din activitatea de servicii. (rd.16+rd.17)	1420140				623396		
03011	2. Plati	141722				43294		
03012	3. Numerar net din activitatea de finantare (rd.10+rd.11)	140790						
03013	IV. CRESTEREA (DESCRESTEREA) NETA DE NUMERAR SI ECHIVALENT DE NUMERAR (rd.04+rd.06+rd.12)	-270376						
03014	V. NUMERAR SI ECHIVALENT DE NUMERAR LA INCEPUTUL ANULUI	673316				147511		
030141	-fara recuperati/jumite in excedentul anului precedent	1231487						
030142	-valoare solutiilor transferate din excedentul anului precedent	1231423				1147375		
03015	VI. NUMERAR SI ECHIVALENT DE NUMERAR LA SFARSITUL PERIOADEI (rd.13+rd.14+ rd.14.1+rd.14.2+rd.14.3)	671400				14848		

Conducatorul institutiei



Conducatorul compartimentului  
Incasari-contabil

*[Handwritten signature]*



SITUATIA FLUXURILOR DE TREZORERIE

31.12.2019

pag.: 1 din 1

COD	DENUMIRE INDICATORI	Total	Casa in valuta	Alte disponibilitati
04002	1. Incasari	1.241.902		1.241.802
04003	2. Plati	1.525.019		1.525.019
04004	3. Numerar net din activitatea operationala (rd.02-rd.03)	-283.217		-283.217
04006	1. Incasari	23.796		23.796
04007	2. Plati	23.796		23.796
04010	1. Incasari	458.958		458.958
04011	2. Plati	458.958		458.958
04013	IV CRESTEREA (DESCRESTEREA) NETA DE NUMERAR SI ECHIVALENT DE NUMERAR (rd.04+rd.08+rd.12)	-283.217		-283.217
04014	V NUMERAR SI ECHIVALENT DE NUMERAR LA INCEPUTUL PERIOADEI	637.404		637.404
04017	VI NUMERAR SI ECHIVALENT DE NUMERAR LA FINELE PERIOADEI(rd.13+14+15-16)	354.187		354.187

Conducatorul institutiei



Conducatorul compartimentului

financiar-contabil

DIRECTIA GENERALA A  
FINANTELOR PUBLICE JUDET BRASOV

VENITURILE SI CHELTUIELILE BUGETELOR  
LOCALE PE UNITATI ADMINISTRATIV TERITORIALE

31.12.2019

- lei -


Denumire Indicatori	Cod Indicator	Nr. rand	Prevederi Anuale	Realizat
A	B	C	1	2
III. MUNICIPII	000102	24057		
VENITURI TOTAL	000102	24057	195.054.920	61.764.559
Venituri proprii	4990	24058	35.454.240	32.510.048
I. Venituri curente, din care:	000202	24059	58.652.140	55.690.464
a) Cote si sume defalcate din impozitul pe venit	0402	24060		
- cote defalcate din impozitul pe venit	040201	24061	15.594.000	14.621.278
b) Sume defalcate din taxa pe valoarea adaugata	1102	24063		
- sume defalcate din taxa pe valoarea adaugata pentru finantarea cheltuielilor descentralizate la nivelul comunelor, oraselor, municipiilor si sectoarelor Municipiului Bucuresti	110202	24065	3.640.000	3.640.000
- sume defalcate din taxa pe valoarea adaugata pentru echilibrarea bugetelor locale	110206	24068	19.527.000	19.527.000
c) Transferuri voluntare, altele decat subventiile - donatii si sponsorizari	3702	24070	98.140	98.135
- donatii si sponsorizari	370201	24071	98.140	98.135
2. Venituri din capital	390002	24073	67.240	84.719
4. Subventii de la alte nivele ale administratiei publice	420002	24078	48.449.930	3.800.808
- subventii de la bugetul de stat	4202	24079	46.033.400	3.718.062
- subventii de la alte administratii	4302	24080	2.416.530	82.746
Sume primite de la UE/falti donatori in cadrul plasilor efectuate si cofinantari aferente cadrului financiar 2014-2020	4802	240802	87.640.290	2.188.568
CHELTUIELI TOTAL	5002	24081	201.530.250	65.871.270
Dificit	9902	24083	-6.475.330	-1.106.711
EXCEDENT TOTAL CUMULAT (an curent si albi precedent) din care:		24084		2.368.620
Sume destinate implementarii proiectelor ce beneficiaza de finantare din fonduri externe nerambursabile		240841		22.322
CORELATII	000102	24112		
VENITURI TOTAL	000102	24112	195.054.920	61.764.559
Venituri proprii	4990	24113	35.454.240	32.510.048
I. Venituri curente, din care:	000202	24114	58.652.140	55.690.464
a) Cote si sume defalcate din impozitul	0402	24115		

**VENITURILE SI CHELTUIELILE BUGETELOR  
LOCALE PE UNITATI ADMINISTRATIV TERRITORIALE**

Denumire Indicatori	Cod Indicator	Nr. rand	Prevederi Anuale	Realizat
A	B	C	1	2
pe venit	0402	24115	16.294.000	15.179.476
-cote defalcate din impozitul pe venit	040201	24116	15.594.000	14.621.278
h) Suma defalcate din taxa pe valoarea adaugata	1102	24118		
-suma defalcate din taxa pe valoarea adaugata pentru finantarea cheltuielilor descentralizate la nivelul comunelor, oraselor, municipiilor si sectoarelor Municipiului Bucuresti	110202	24120		
-suma defalcate din taxa pe valoarea adaugata pentru echilibrarea bugetelor locale	110206	24123	3.640.000	3.640.000
c) Transferuri voluntare, altele decat subventiile	3702	24125	98.140	98.135
-donatii si sponsorizari	370201	24126	98.140	98.135
3. Venituri din capta:	390002	24128	67.240	84.719
4. Subventii de la alte nivele ale administratiei publice	420002	24133		
-subventii de la bugetul de stat	4202	24134	48.449.930	3.800.808
-subventii de la alte administratii	4302	24135	46.033.400	3.718.062
Sume primite de la UE/alti donatori in contul platilor efectuate si prezentarea aferente cadrului financiar 2014-2020	4802	241352	2.416.530	82.746
CHELTUIELI TOTAL	5002	24136	87.640.290	7.188.568
Deficit	9902	24138	201.530.250	65.871.270
EXCEDENT TOTAL CUMULAT (an curent si anii precedenti) din care:		24139		2.368.620
Sume destinate implementarii proiectelor ce beneficiaza de finantare din fonduri externe nerambursabile		241391		
		241391		22.322

Contabilul Institutului  
  
 Confirmație

Contabilul compartimentului  
 financiare-contabile



Situatia activelor si daturilor institutiilor publice  
din administratia locala

COD	DENUMIRE INDICATORI	Sold la inceputul anului	Sold la sfarsitul perioadei
18005	Disponibilitati in lei ale institutiilor publice locale si ale institutiilor publice de subordonare locale, la trezorerii (ct.5100000+5120101+5120501+5150101+5150103+5150500+5150600+5160101+5160301+5160302+5170101+5170301+5170302+5210100+5210300+5280000+5290201+5290301+5290400+5290901+5410101+5500101+5520000+5550101+5570101+5580101+5580201+5600101+5600300+5610101+5610300+5620101+5620300-7700000), din care:	8.868.900	6.073.840
18008	Total (in baze cash) (rd.04+05)	8.868.900	6.073.840
18010	Total (in baze actual)(rd.08+09)	8.868.900	6.073.840
18023	Alte valori (ct.5320100+5320200+5320300+5320400+5320500+5320600+5320800)	440.620	636.985
18032	Disponibilitati ale institutiilor publice locale si ale institutiilor de subordonare locale la institutiile de credit rezidente (ct.5110101+5110102+5120102+5120402+5120502+5150102+5150202+5160102+5160202+5170102+5170202+5290202+5290302+5290902+5500102+5550102+5550202+5570202+5580102+5580302+5600102+5600103+5610102+5610103+5620102+5620103), din care:	637.404	354.187
18034	Fonduri externe nerambursabile postajderare		57.581
18036	Total (in baze cash) (rd.32+35)	637.404	354.187
18038	Total (in baze actual) (rd.36+37)	637.404	354.187
18051	Disponibilitati ale institutiilor publice aflate la alti rezidenti (terti) (ct.4610109+4610209+2670108+2670208)	2.211.035	3.490.007
18052	Total (in baze cash) (rd.51)	2.211.035	3.490.007
18131	Actiuni negociate deţinute de autoritatile locale la societati nefinanciare (ct.2600200-2960102); S11	385.700	504.480
18134	Total (la valoarea contabila neta (la valoarea de intrare mai putin ajustarile cumulate pentru pierderea de valoare) (rd.131+132+133)	385.700	504.480
18141	Participatiile autoritatilor locale la alte societati care nu sunt organizate pe actiuni (regii autonome, srl, comandita, etc.) (ct.2600300-2960103)	187.650	187.650
18142	Total (la valoarea de intrare mai putin ajustarile cumulate pentru pierderea de valoare) (rd.141)	187.650	187.650
18165	Creante comerciale curente legate de livrari de bunuri si servicii de catre autoritatile locale sau de institutiile subordonate acestora(ct.2320000+2340000+4090101+4090102+4110101+4110108+4130100+4180000+4610101+4910100-4960100)	1.844.714	2.362.590
18166	Total(rd.166+167+168+172)din care de la:		
18167	-de la societati nefinanciare (S11)	98.094	109.036
18168	-de la institutiile publice, din care: (rd.169+170+171)	1.746.620	2.253.554
18171	-Fonduri de securitate sociala(S134)	1.746.620	2.253.554
181711	-din care: creantele unitatilor sanitare cu paturi fata de Casele de Sanatate	1.746.620	2.253.554
18176	1.Creante ale bugetului local (ct.4640000-4970000). Total (rd.177+178+179+183), din care:	14.807.940	19.244.643
18177	- de la gospodariile populatiei (S14)	4.008.315	19.244.643
18178	- de la societati nefinanciare (S11)	10.799.625	
18185	Total creante (rd.176+184)	14.807.940	19.244.643
18191	Sume de primit de la Autoritatea de Certificare / Autoritatile de Management / Agentiile de Plac - FONDURI EXTERNE NERAMBURSABILE POSTAJDERARE (ct.4580301)	51.536	553.459
18192	Sume de primit de la Autoritatea de Certificare / Autoritatile de Management / Agentiile de Plac - FONDURI DE LA BUGET (ct.4580302)	1.366	
18194	Sume de primit de la Comisia Europeana/alti donatori reprezentand venituri ale		

COD	DENUMIRE INDICATORI	Sold la inceputul anului	Sold la sfarsitul perioadei
18194	bugetului general consolidat-FONDURI EXTERNE NERAMBURSABILE		
18194	POSTADERARE(ct.4500504+4500505). Total, din care:(rd.195+196)	210.125	348.108
18195	Suma de primiti de la Comisia Europeană/alti donatori-reprezentand venituri ale		
18195	bugetului consolidat- buget local - FONDURI EXTERNE NERAMBURSABILE		
18195	POSTADERARE (ct.4500504)	210.125	348.108
18203	1 Suma datorate terilor reprezentand garantii si cautiuni aflate in conturile		
18203	institutiilor publice (ct.4280101+4280201+4620101+4620109).Total (rd.204+205+		
18203	206), din care:	709.636	358.062
18204	- salariatiilor (gospodariile populatiei)(S143,	40.216	324.406
18205	- societati nefinanciare (S11)	669.420	33.656
18262	Credite pe termen scurt contractate de autoritatile locale si instituti din subordinea		
18262	acestora (ct.1620100+1630100+1670101+1670103+1670109+5190101+		
18262	5190102+5190106+5190180). Total (rd.263+264+265+265.1),		
18262	din care acordate de:	24.397	635.050
18263	- Societati care accepta depozite, exclusiv banca centrala (S122)	24.397	635.050
18268	Total(in baze cash)(rd.262+266+267+267.1)	24.397	635.050
18269	Dobanzi de platit aferente creditelor pe termen scurt contractate de institutiile		
18269	publice		
18269	din administratia locala (ct.1680200+1680300+1680701+1680703+1680709+		
18269	5130606+5180608+5180609).Total (rd.270+271+272+272.1), din care acordate de:	8.875	
18270	- Societati care accepta depozite, exclusiv banca centrala (S122)	8.875	
18274	Total (dobanzi de platit) (rd.269+273)	8.875	
18275	Total (in baze accrua) (cash+dobanzi) (rd.268+274)	33.272	635.050
18286	Credite pe termen lung primite (contractate, garantate, asimilate,etc)		
18286	de institutiile publice locale (ct.1620200+1630200+1670201+1670202+		
18286	1670203+1670209).Total (rd.287+288+289+289.1) din care acordate de:	3.415.603	3.122.837
18287	- Societati care accepta depozite, exclusiv banca centrala (S122)	3.415.603	3.122.837
18290	Total (in baze cash)(rd.286)	3.415.603	3.122.837
18312	Datori comerciale recurente legale de livrari de bunuri si servicii (ct.4010200+		
18312	4030200+4040200+4050200+4080201). Total (rd.313+314+318+319),		
18312	din care catre:	8.283	14.845
18313	- Societati nefinanciare(S11)	8.283	14.845
18320	Datori comerciale recurente legate de livrari de bunuri si servicii (ct.4010100+		
18320	4030100+4040100+4050100+4080100+4190000+4520101),		
18320	Total (rd.321+322+326+327) din care catre:	1.535.842	2.155.028
18321	-Societati nefinanciare (S11)	1.535.842	2.155.028
18331	Datoriile institutiilor publice din administratia locala catre bugete (ct.4310100+		
18331	4310200+4310300+4310400+4310500+4310600+4310700+4370100+4370200+		
18331	4370300+4420300+4420801+4440000+4460100+4460200+4480100)	6.284.545	5.447.082
18332	Salariile angajatilor (ct.4210000+4230000+4260000+4270100+4270300+		
18332	4280101)	4.861.083	4.192.232
18333	Alte drepturi convenite altor categorii de persoane (ct.4260000+4270200+4270300+		
18333	4290000+4380000)	27.770	1.501
18335	Total (rd.331+332+333+334)	11.173.398	9.640.815
18341	Avansuri primite de la Autoritatile de Certificare / Autoritatile de Management /		
18341	Agentiile de Plati - FONDURI EXTERNE NERAMBURSABILE		
18341	POSTADERARE		
18341	S1 FONDURI DE LA BUGET(ct.4580501+4580502)	139.974	282.214
183421	Provizioane recurente (ct.1510201+1510202+1510203+1510204+1510208), din		
183421	care:	1.698.655	
183423	Provizioane recurente reprezentand drepturi de natura salariala stabilite in favoarea		
183423	personalului din sectorul bugetar prin titluri devenite executorii (din soldu)		

COD	DENUMIRE INDICATORI	Sold la inceputul anului	Sold la sfarsitul perioadei
18343	ct.1510203) Provizioane curente (ct.1510101+1510102+1510103+1510104+1510108), din care:	1.698.655	
183432	Provizioane curente reprezentand drepturi de natura salariala stabilite in favoarea personalului din sectorul bugetar prin lituri devenite executorii (din soldul ct.1510103)	356.219	
183432		356.319	

Comandantul institutiei

Comandantul compartimentului  
financiar-contabil

A handwritten signature in black ink, likely belonging to the financial-accounting department commander.



Situția modificărilor în structura  
activelor nete/capitalurilor

Anexa 34

Denumirea elementului de capital	Cod	Sold la începutul anului	Creșteri	Reduceri	Sold la sfârșitul anului
A	B	1	2	3	4
Fondul bunurilor care alcătuiesc domeniul public al serviciilor administrației-teritoriale (c. 1330000)	23004	505.985.807	2.368.470	156.742	308.097.535
Fondul bunurilor care alcătuiesc domeniul privat al unităților administrației-teritoriale (c. 1040101)	25005	7.877.666	5.148.607	28.544	12.997.729
Rezerve din reevaluare (c. 1050100, 1030200, 1050300, 1050400, 1050500)	25006	3.353.503	387.832	346.130	3.395.205
Rezultati reportati (c. 1170000 - sold creditor)	25017	85.248.120	21.921.746	30.834.282	76.335.584
Rezultatul patrimonial al exercitiului (c. 1210000 - sold creditor)	25019		6.461.662		6.461.662
Rezultatul patrimonial al exercitiului (c. 1210000 - sold debitor)	25020	39.884.375	107.301.549	147.785.727	
Total capitaluri proprii (c. 17 - rd. 18 rd. 19 rd. 20)	25021	564.680.703			609.487.935



Contabil  
- Contabil

## DISPONIBIL DIN MIJLOACE CU DESTINATIE SPECIALA

31.12.2019 Anexa nr. 12 la HCL nr. \_\_\_\_\_ / \_\_\_\_\_

- lei -

DENUMIRE INDICATORI	COD	DISPONIBIL LA INCEPUTUL ANULUI	INCASARI	PLATI	DISPONIBIL LA SFARSITUL PERIOADEI
TOTAL (rd.02 la 15)	05001	152.436	31.896	28.725	155.607
- Sume primite ca donatii si sponsorizari (ct.5500101,ct.5500102/analitice distincte)	05002	115.534	17.685	21.600	111.619
- Garantiu materiale retinute gestionarilor conform Legii nr.22/1969 (ct.5500101,ct.5500102/analitice distincte)	05003	36.902	14.211	7.125	43.988

Conducatorul institutiei,

Conducatorul compartimentului  
financiar-contabil

JUDET BRASOV

Anexa 13

Situația plăților efectuate și a sumelor declarate pentru cota-parte aferentă cheltuielilor finanțate din FSN postdeclarație

31.12.2019

Page: 1 - fei -

Cod indicator	Denumirea programului cu Serviciile UE	Plăți efectuate de la 01.04.2016 la 31.12.2019	din care:		Suma în curs de soluțiere la rambursare aferentă plăților efectuate în anul curent	Suma în curs de soluțiere la rambursare în anul curent și în anii anteriori	Suma solicitată la rambursare aferentă cheltuielilor efectuate în anul curent	Suma solicitată la rambursare aferentă cheltuielilor efectuate în anul curent și în anii anteriori	Suma solicitată la rambursare în anul curent aferentă cheltuielilor efectuate în anii anteriori	Suma rambursată efectiv în anul curent	Suma rambursată în anul curent aferentă cheltuielilor efectuate în anii anteriori	Suma neutilizată de autoritatea de management aferentă cheltuielilor efectuate în anul curent	Prerambursare dedusă din sumele aplicabile la rambursare aferentă cheltuielilor efectuate în anul curent	Prerambursare dedusă din sumele aplicabile la rambursare aferentă cheltuielilor efectuate în anii anteriori	Suma rezultată din reguli aferentă cheltuielilor efectuate în anul curent și în anii anteriori	Suma rezultată din reguli aplicabile la rambursare aferentă cheltuielilor efectuate în anul curent	
			01	02													03
10014	Planul Național al Instruirii		25.14	25	25.14				117.14								
10032	Programa de Finanțarea Europeană de Dezvoltare Regională (PFDR) 2014-2020	100.00	100	100	100						100.00						
	Finanțarea din Fondul European Regional (FER) 2014-2020	1.000.000		100.00	100.00		1.000.000	1.000.000	1.000.000				1.000.000		100.000	100.000	
10049	Tratatul de la Lisabona	1.000.000	1.000.000	1.000.000	1.000.000		1.000.000	1.000.000	1.000.000				1.000.000		1.000.000	1.000.000	

Coordonator instituțional



Coordonator responsabil financiar contabil

Situatia plutilor efectuate si a sumelor declarate pentru rata-parte aferenta cheltuielilor finantate din FEN postaderare

31.12.2018

L - 143 -

Cod indicator	Denumirea programului cu finantare UE	Plati efectuate de la titlul 56 si 58	din care:												
			Plati efectuate pentru rata-parte FEN (altele decat)	Suma in curs de solicitare de rambursare afereanta cheltuielilor efectuate in anul curent	Suma in curs de solicitare la rambursare in anul curent afereanta cheltuielilor efectuate la anteriori	Suma solicitate la rambursare afereanta cheltuielilor efectuate in anul curent	Suma solicitate la rambursare afereanta cheltuielilor efectuate in anul curent afereanta cheltuielilor efectuate la anteriori	Suma solicitate la rambursare afereanta cheltuielilor efectuate in anul curent afereanta cheltuielilor efectuate la anteriori	Suma solicitate la rambursare afereanta cheltuielilor efectuate in anul curent afereanta cheltuielilor efectuate la anteriori	Suma solicitate la rambursare afereanta cheltuielilor efectuate in anul curent afereanta cheltuielilor efectuate la anteriori	Suma solicitate la rambursare afereanta cheltuielilor efectuate in anul curent afereanta cheltuielilor efectuate la anteriori	Suma solicitate la rambursare afereanta cheltuielilor efectuate in anul curent afereanta cheltuielilor efectuate la anteriori	Suma solicitate la rambursare afereanta cheltuielilor efectuate in anul curent afereanta cheltuielilor efectuate la anteriori	Suma solicitate la rambursare afereanta cheltuielilor efectuate in anul curent afereanta cheltuielilor efectuate la anteriori	Suma solicitate la rambursare afereanta cheltuielilor efectuate in anul curent afereanta cheltuielilor efectuate la anteriori
01	02	03	04	05	06	07	08	09	10	11	12	13	14	15	
15022	Programul de Regionala (POSDRU)	4000	3000			1000									
15040	POSDRU (15022)	4000	3000			1000									

Contabilul financiar



Contabilul suport financiar

Handwritten signature of the financial support accountant.

JUDEȚUL BRĂȘOV

Situația plăților efectuate

Anexa 27

din fonduri externe nerambursabile (FEN) postdeținare (54ul 56 și titlu 58) la data de

31.12.2019

Pag: 1 - lei -

Denumirea sursei de finanțare	Buget de stat (s 01-stat)	Buget local (s 02-local)	Bugetul asiguranțelor sociale de stat (s 03-baza)	Bugetul asigurărilor pentru somaj (s 04-somaj)	Bugetul fondului național unic de asigurări sociale de sănătate (s 05-sănătate)	Bugetul instituțiilor publice și activităților financiare integrate sau parțial din venituri proprii (s 10-bene)	Bugetul fondurilor externe nerambursabile (s 08-sta+asigurari+local)	Bugetul creditelor externe (s 09-sta+local)	Bugetul creditelor interne (s 07-sta+local)	Bugetul instituțiilor publice și activităților financiare integrate sau parțial din venituri proprii (s 20-sta+asigurari+autonome)	Bugetul instituțiilor publice și activităților financiare integrate din venituri proprii (s 10-sta+autonome)
A	01	02	03	04	05	06	07	08	09	10	11
Total plăți (titlul VIII cod54+ titlul X cod58) (cod 7=ed. 03)		2.536.429				34.072					
Total plăți (titlul VIII cod58)		29.653									
Cheltuieli de personal (titlul I)		19.607									
Bonusuri și servicii (titlul III)		10.026									
Total plăți (titlul X cod58)		2.506.796				34.072					
Cheltuieli de personal (titlul I)		268.146				26.388					
Bonusuri și servicii (titlul III)		51.905				7.684					
Subvenții (titlul IV)		2.011.144									
Active nefinanciare (titlul VIII)		88.582									

Conducătorul instituției



Conducătorul compartimentului  
Finanțiar-contabil

SITUATIA ACTIVEI LOR FIXE AMORTIZABILE


31.12.2019

Anexa 35a - Icd

DENUMIREA ACTIVEI LOR FIXE	Cod	Existenți la 31.12.2019		SOLD LA (INCEPUTUL ANULUI)	CREȘTERI					
		1	2		TOTAL din care:	diferențe din reevaluare	achiziții(*)	transferuri/ primite cu titlu gratuit	donatii, sponsorizari	alte caz
A	B	1	2	3	4=5+6+7+8+9	5	6	7	8	9
ACTIVE FIXE NECORPORALE	002									
Credințe de dezvoltare (cl.2030000)	002			5.060.495	213.010		213.010			
Concesiuni, brevete, licențe, mărci comerciale, drepturi și active similare (cl.2050000)	003			1.000	450		450			
Alte active fixe necorporale (cl.2080100, 2080200)	004			543.472	8.907		8.907			
TOTAL	005			5.605.568	222.367		222.367			
Construcții (cl.212) din care:	008			39.824.504	5.531	1.677	-72.156			76.010
-alte active fixe încadrate în grupa construcții (cl.2120901), din care:	016			36.624.504	5.531	1.677	-72.156			76.010
-locuințe ANL	0151			29.481.795						
Instalații tehnice, mijloace de transport, animale și plante (cl.2130100, 2130200, 2130300, 2130400)	017			18.195.253	4.935.089	34.862	4.901.227			
Mobilier, aparatură birou, echipamente de protecție a valorilor umane și mate- riale și alte active fixe corporale (cl.2140000);	018			2.467.498	102.924	91.857	11.057			
TOTAL	019			60.887.265	5.044.544	128.495	4.840.128			76.010
TOTAL ACTIVE FIXE	020			68.292.823	5.268.911	128.495	5.062.495			76.010

DENUMIREA ACTIVELOR FIXE	Cod	REDUCERI						SOLD LA SFARSITUL ANULUI	Ajutorii de valoare (amortizarea și ajutoare pentru deprecieri)				Valoarea contabilă netă, din care:			
		TOTAL din care:	Diferențe de revalorizare	Echipe amortizate	dizabilități și omor	transferuri de linie grosier	vănări		alte caz	Sold la începutul anului	Creșteri	Reduceri	Sold la sfârșitul anului	Valoarea contabilă netă, din care:		
														Domeniul privat și statal	Domeniul privat și UAT	Proprietatea privată și instituții publice
A	B		11	12	13	14	15	16	17=14-18	18	19	20	21=18+19-20	22=17-21-23-24	23=17-21-25-26	24=17-21-27-23
ACTIVE FIXE NECORPORALE:	002															
Creșterea de dezvoltare (cl.2030300)	002								6379300	9367411	028260		6379300			
Concesii/brevete/semne marci comerciale, drepturi c. active similare (cl.2030000)	003															
Alte active fixe	004	51,172			51,972				2001	1500			1501			452
TOTAL	005	51,172			51,972				6381301	9368911	308860		6381301			452
Construcții (cl.212) din care:	006	361,170			361,170				38,343,025	7,659,131	2,830,190	17,790	38,343,025			22,648,855
alte active fixe în construcții în grupa construcții (cl.2120901) din care:	016	361,170			361,170				38,249,026	7,595,111	2,825,190	17,790	38,249,026			22,648,855
-locuințe ANL	016								76,461,700	75,843			76,538,143			76,547,197
instalații tehnice, mijloace de transport, anvelope și plavăni (cl.2132100,2130200, 2130300,2130400)	017	0			0				0	0			0			0
Mobilier, aparatură birou și echipamente de protecție a valorilor unice și materiale și alte active fixe corporale (cl.2740000)	018	0			0				0	0			0			0
TOTAL	019	361,170			361,170				38,343,025	7,659,131	2,830,190	17,790	38,343,025			22,648,855
TOTAL ACTIVE FIXE	020	1,048,658			1,048,658				78,428,986	21,342,058	4,295,872	546,740	78,428,986			51,442,337

Conducătorul instituției


Conducătorul societății  
Benevolon-tar



DIRECTIA GENERALA A  
FINANTELOR PUBLICE JUDEȚUL BRASOV

SITUATIA ACTIVELOR FIXE NEAMORTIZABILE  
31.12.2019

Anexa 35b - lei -

DENUMIREA ACTIVELOR FIXE	Cod	Existențe la 31.12.2019			SOLD LA INCEPUTUL ANULUI	CREȘTERI					
		UM	UM	UM		TOTAL din care:	diferențe din reevaluare	achiziții	transferuri/ primite cu titlu gratuit	donatii, sponsorizari	alte cazi
		1	2	3		4	5=6+7+8+9+10	6	7	8	9
Active fixe necorporale în curs de execuție (ct.2330000)	003				1.774.268	481.129		481.129			
TOTAL	004				1.774.268	481.129		481.129			
ACTIVE FIXE CORPORALE	005										
Amenajări la terenuri (ct.2110200)	006				114.371						
Terenuri (ct.2110100)	007	498			41.281.496	4.511.940		4.511.940			
Construcții (ct.212) din care:	008				469.554.954	2.642.453		2.642.453			
- drumuri publice, exclusiv poduri, podete, pasarele și viaducte și tunele (ct.2120101)	009				134.940.881	187.277		187.277			
- poduri, podete, pasarele și viaducte pentru transportul feroviar și rutier, viaducte (ct.2120301)	012				5.584.057						
alte active fixe încadrate în grupa construcții (ct.2120901)	016				279.030.016	2.455.176		2.455.176			
Mașini, aparatură birou, echipamente de protecție a valorilor umane și materiale și alte active fixe corporale (ct.2140000)	018				2.808.653	462.720	285.670	177.050			
Active fixe corporale în curs de execuție (ct.2310000)	019				14.469.278	1.414.073		1.414.073			
TOTAL	021				528.772.751	9.031.186	285.670	8.745.516			
TOTAL ACTIVE FIXE	022				630.007.019	9.512.315	285.670	9.226.645			



DENUMIREA ACTIVELOR FIXE	Cod	REDUCERI					SOLD LA SFARSISUL ANULUI	Valoarea aferenta activelor fixe neamortizabile									
		TOTAL din care:	Reevaluata	de membrii	transferati	vanzati		alte ca	Fondul activelor fixe necorporale ct.1400000	Domeniul public al statului ct.1410000	Domeniul privat al statului ct.1020101	Proprietatea privata a institutiilor publice ct.1020102	Domeniul public al U.A.T. ct.1010000	Domeniul privat al U.A.T. ct.1040101	Proprietatea privata a institutiilor publice din administratia locala ct.1040102		
																12	13
Active fixe necorporale in curs de amortizare (ct.2330000)	001																
TOTAL	004	367,712		367,712			1.607,251										
ACTIVE FIXE CORPORALE	006																
Prevederi la termen (ct.2110200)	005						190,371					188,371					
Imagini (ct.2110100)	007						4579,435					37,104,526		6.694,321			
Contracte (ct.212) din care:	008	394,715		394,715			471,107,172					479,175,000		1.037,287			
- contracte publice, actiuni pe termen lung si produse si servicii (ct.2120101)	009						186,124,768					185,174,154					
- contracte publice si servicii si produse pentru transport terestru si rutier, hidroenergie	012						5.984,257					1.564,057					
Alte active fixe corporale si grupuri de active (ct.2120901)	016	208,715		208,715			281,000,427					292,436,811		1.637,947			
Meuble, aparatura birou, echipamentele profesiei a intinerilor umani si materiale si alte active fixe corporale (ct.2140000)	018	20					1.271,96										1.771,146
Active fixe corporale in curs de amortizare (ct.2310000)	019	2.146,535		1.740,008			12.044,811										
TOTAL	021	3.059,282		3.054,046			367,712					504,657,036		12.897,739			
TOTAL ACTIVE FIXE	022	3.426,564		3.421,762			367,712					504,657,036		12.897,739			

Comisarul teritorial




Comisarul superior






ROMÂNIA  
JUDEȚUL BRAȘOV



**MUNICIPIUL FĂGĂRAȘ**

Strada Republicii, Nr. 3, 505200, Tel: 040 268 211 313, Fax: 040 268 213 020  
Web: www.primaria-fagaras.ro, Email: secretariat@primaria-fagaras.ro

Direcția Buget Finanțe  
 Biroul Economic Financiar  
 Compartiment Buget F.B.C.I.S.

Nr. 33261/18.05.2020

## RAPORT DE SPECIALITATE

### privind Contul Anual de Execuție al Bugetului Municipiului Făgăraș pe anul 2019

În conformitate cu prevederile art. 57 din Legea nr. 273/2006 privind finanțele publice Locale, actualizată, ordonatorii principali de credite întocmesc și prezintă spre aprobare Consiliilor Locale, până la data de 31 mai a anului următor, conturile anuale de execuție a bugetelor,

Pentru stabilirea, încasarea și execuția veniturilor bugetului local sunt reglementate de Legea nr. 227/2015 privind Codul Fiscal, Legea nr. 50/15.03.2019 privind aprobarea bugetului de stat pe anul 2019, Hotărârea Consiliului Local al Municipiului Făgăraș nr. 107/24.04.2019 privind aprobarea bugetul local al Municipiului Făgăraș pe anul 2019.

Prin Hotărârea nr. 97/26.04.2018 a Consiliul Local al Municipiului Făgăraș privind stabilirea impozitelor și taxelor pe anul 2019, precum și stabilirea cotelor procentuale ale impozitelor și taxelor între minime și maxime prevăzute în Codul fiscal, cuantumul impozitelor și taxelor în sumă fixă, nivelul bonificației, delimitarea zonelor în intravilan și extravilan, procedura de acordare a facilităților fiscale.

Evidența veniturilor bugetului local a fost repartizată pe categorii de contribuabili potrivit clasificăției bugetare.

Sumele datorate de contribuabili au fost determinate pe baza cotei impozabile (terenuri, cladiri, mijloace de transport, firme) cuprinse și în declarațiile de impunere, Procese Verbale (pentru amenzi) și contracte economice (închirieri, concesiuni și vânzări).

Impozitele pe teren în sumă fixă pe impozit au fost stabilite diferențiat în intravilanul localității, pe categorii de folosință a terenurilor, pe zone conform Nomenclatorului stradal și a Planului Urbanistic General.

La data de 31.12.2019 aveam în evidență fiscală un număr de 11.287 apartamente, 3.505 case și 12.482 mijloace de transport proprietatea persoanelor fizice, la care se adauga terenul intravilan în suprafață de 3.898,266 mp și teren extravilan 6.611.110 mp.

Pentru persoanele juridice la aceeași data aveam în evidență 976 poziții debitate cu construcții, 1.943 mijloace de transport, precum și teren intravilan în suprafață de 8.459,321 mp și teren extravilan 5.703.599 mp.

## 1. Contul anual de execuție al Bugetului local

### **I. VENITURI**

Din totalul prevederilor bugetare definitive pe anul 2019 în sumă de 195.054.920 lei s-au realizat încasări de venituri la bugetul local în sumă de 61.764.559 lei rezultând un procent de realizare de 31,67%.

Pe capitol și paragrafe veniturile realizate în sumă de 61.764.559 lei se detaliază astfel:

**A. Impozitele, taxele și alte venituri ale bugetului local (venituri proprii)** au fost realizate în proporție de 90,45 % mai precis 17.330.572 lei față de 19.160.240 lei prognozate a se încasa în anul 2019, acestea au fost realizate pe capitole bugetare după cum urmează:

La capitolul (03.02) "Impozit pe venit" s-a încasat suma de 40,994 lei din transferul proprietăților imobiliare din patrimoniul personal,

La capitolul (07.02) "Impozite și taxe pe proprietate" s-au încasat venituri în sumă totală de 8.282.540 lei pe subcapitole și paragrafe astfel:

<b>Denumire indicator</b>	<b>Suma - LEI</b>
1. Impozite pe clădiri din care:	5.680.020
- persoane fizice	2.165.690
- persoane juridice	3.514.330
2. Impozite terenuri din care:	1.953.613
- persoane fizice	828.702
- persoane juridice	1.047.214
- impozit pe terenul extravilan	77.697
3. Taxe judiciare de timbru, taxe timbru pentru activitatea notarială și alte taxe de timbru	531.098
4. Alte impozite și taxe pe proprietate	117.809

La capitolul (15.02) "Impozit pe spectacole" s-au încasat venituri în sumă totală de 23.415 lei,

La capitolul (16.02) "Taxe pe utilizarea bunurilor, autorizarea utilizării bunurilor sau pe activități" s-au încasat venituri în sumă totală de 2.575.545 lei, pe subcapitole și paragrafe astfel:

Raport de specialitate - Contul Anual de Execuție al Bugetului Municipiului Făgăras

Denumire indicator	Suma - LEI
1. Impozit pe mijloacele de transport din care:	2.323.111
- persoane fizice	1.802.488
- persoane juridice	520.623
2. Taxe și tarife pentru eliberarea de licențe și autorizații de funcționare	243.525
3. Alte taxe pentru utilizarea bunurilor, autorizarea utilizării bunurilor sau pe desfășurare de activități	8.909

La capitolul (18.02) "Alte impozite și taxe fiscale" s-au încasat venituri în sumă totală de 47.505 lei,

La capitolul (30.02) "Venituri din proprietate" s-au încasat venituri în sumă totală de 733.841 lei astfel:

Denumire indicator	Suma - LEI
1. Vărsăminte din profitul net al regiilor autonome	100.830
2. Venituri din concesiuni și închirieri	633.011
3. Venituri din dividende	0

La capitolul (33.02) "Venituri sin prestari servicii și alte activități" s-au realizat încasări în sumă de 1.580.559 lei provenite din:

Denumire indicator	Suma - LEI
1. Prestări de servicii	1.505.962
2. Contribuția părinților sau susținătorilor legali pentru întreținerea copiilor în creșe	43.337
3. Contribuția persoanelor beneficiare ale cantinelor de ajutor social	3.776
4. Taxe din activități cadastrale și agricultură	170
5. Venituri din recuperarea cheltuielilor de judecată, imputații despăgubiri	27.214
6. Alte venituri din prestări servicii și alte activități	100

La capitolul (34.02) "Venituri din taxe administrative" s-au realizat încasări în sumă de 6.195 lei provenite din taxe extrajudiciare de timbru 3.106 lei respectiv alte venituri din taxe administrative, eliberări permise în sumă de 3.089 lei,

La capitolul (35.02) "Amenzi, penalități și confiscări" s-au realizat încasări din amenzi și sancțiuni aplicate potrivit dispozițiilor legale și din valorificarea bunurilor confiscate, abandonate și alte sume constatate odată cu confiscarea potrivit legii în sumă de 1.118.943 lei,

La capitolul (36.02) "Diverse venituri" s-au realizat încasări din sume provenite din finanțarea anilor precedenți în sumă de 2.836.316 lei astfel:

Denumire indicator	Suma - LEI
1. Venituri din taxe speciale	2.520.013
2. Venituri din recuperarea cheltuielilor efectuate în cursul procesului de executare silită	8.300
3. Alte venituri	308.003

Raport de specialitate - Contul Anual de Executie al Bugetului Municipiului Făgăraș

La capitolul (39.02) "Venituri din valorificarea unor bunuri ale statului" s-au realizat încasări de venituri în sumă de 84.719 lei, din vânzarea locuințelor construite din fondul statului în sumă de 82.751 lei precum și din valorificarea unor bunuri aparținând domeniului privat al statului sau al unităților administrativ teritoriale în sumă de 1.968 lei,

În cazul vânzărilor de bunuri Municipiului Făgăraș a calculat și virat la bugetul de stat taxa pe valoarea adăugată aferentă acestora.

**B. Transferuri voluntare alte decât subvențiile** capitol (37.02) s-au încasat "Donații și sponsorizări" în sumă de 98.135 lei,

**C. Cotele și sumele defalcate din impozitul pe venit** capitol (04.02) s-au realizat încasări de venituri în anul 2019 sunt în sumă de 15.179.476 lei pe surse de venituri astfel:

Denumire indicator	Suma - LEI
1. Cote defalcate din impozitul pe venit	14.621.278
2. Sume repartizate din Fondul la dispoziția Consiliului Județean	558.198

**D. Sumele defalcate din taxa pe valoarea adăugată** capitol (11.02) s-au realizat ca venituri la bugetul local în sumă de 23.167.000 lei, conform "Notei justificative privind solicitarea de sume defalcate din TVA aprobate în Legea bugetară anuală pentru bugetul local" astfel:

Denumire indicator	Suma - LEI
1. Pentru finanțarea cheltuielilor descentralizate la nivelul Municipiului Făgăraș din care:	3.640.000
1.1 cheltuieli ale unităților de învățământ preuniversitar de stat din care:	3.228.685
a) cheltuieli cu salariile, sporurile, indemnizațiile, precum și contribuțiile aferente acestora	0
b) cheltuieli cu bunurile și serviciile conf. legii nr.1/2011	3.228.685
c) sume necesare pentru aplicarea legii nr. 85/2016 din care:	0
d) hotărâri judecătorești pentru plata salariilor în unitățile de învățământ preuniversitar de stat	0
1.2 ajutoare pentru încălzirea locuinței cu lemne, cărbuni și combustibili petrolieri pentru beneficiarii de ajutor social	18.180
1.3 finanțarea drepturilor stabilite de legea nr. 248/2015 – finanțarea acordării stimulentei educaționale sub forma tichetelor sociale pentru creșe	17.500
1.4 finanțarea drepturilor copiilor cu cerințe educaționale special integrați în învățământul de masă	193.635
1.5 alte cheltuieli din care:	182.000
a) servicii publice de evidență a persoanelor	82.000
b) finanțarea cheltuielilor creșelor	100.000
2. Pentru echilibrarea bugetului local din care:	19.527.000
2.1 Echilibrarea bugetelor locale	2.500.000
2.2 Asigurarea bugetului de funcționare	4.893.000
2.3 Acoperirea diferentelor 2019-2018	4.186.000
2.4 cheltuieli cu plata drepturilor asistentilor personali cu handicap grav sau a indemnizațiilor lunare ale persoanelor cu handicap din care:	7.948.000
a) drepturi asistenți personali plătite de la titlul 10	5.369.880
b) indemnizații lunare plătite de la titlul 57	2.578.120

**E. Subvențiile bugetului local al Municipiului Făgăraș s-au încasat subvenții însumate de 3.800.808 lei, la următoarele capitole după cum urmează:**

1. Subvenții de la bugetul de stat capitol (42.02) s- au realizat venituri în sumă de 3.718.062 lei astfel:

a) 1.788.000 lei Subvenții din veniturile proprii ale Ministerului Sănătății către bugetele locale pentru finanțarea aparaturii medicale și echipamentelor de comunicații în urgență în sănătate,

b) 6.410 lei pentru încălzirea locuinței cu lemne, cărbuni, combustibili petrolieri,

c) 1.553.477 lei Subvenții primite de la bugetul de stat pentru Finanțarea Programului Național de Dezvoltare Locală

d) 370.175 lei pentru susținerea derulării proiectelor finanțate din fonduri externe nerambursabile (FEN) postaderare, aferente perioadei de programare 2014-2020,

2. Subvenții de la alte administrații capitol (43.02) s-au realizat venituri în sumă de 82.746 lei respective pentru finanțarea unor activități,

**F. Sume primite de la U.E./Alți donator au fost încasate pe următoarele capitole astfel:**

1. Sumele primite de la U.E./Alți donatori în contul plăților efectuate și prefinanțări aferente cadrului financiar 2014-2020 la capitolul (48.02) sunt:

a) 130.177 lei de la Fondul European de Dezvoltare Regională din sume primite în contul plăților efectuate în anul curent,

b) 3.828 lei de la Fondul European de Dezvoltare Regională din sume primite în contul plăților efectuate în anii anteriori,

c) 1.800.012 lei de la Fondul Social European din sume primite în contul plăților efectuate în anul curent,

d) 254.551 lei de la Fondul Social European prefinanțare.

## II. CHELTUIELI

Analizând cheltuielile efectuate în anul 2019, se constată că din totalul prevederilor bugetare în suma de 201.530.250 lei s-au efectuat plăți în sumă de 65.871.270 lei rezultând un procent de realizare de 32,69 %.

S-a urmărit ca în limita veniturilor încasate să se achite furnizorii pe fiecare capitol de cheltuieli.

Pe capitole situația cheltuielilor efectuate în sumă de 65.871.270 lei se prezintă astfel :

**1. La Capitolul 51.02 - "Autorități publice și acțiuni externe" s-au efectuat cheltuieli în sumă de 13.653.212 lei pe titluri, articole și aliniate după cum urmează:**

Denumire indicator		Suma - LEI
10. Cheltuieli de personal		9.316.162
20. Bunuri și servicii din care:		1.398.941
20.01	Bunuri și servicii	899.096
20.02	Reparații curente	0
20.05	Bunuri de natura obiectelor de inventar	47.406
20.06	Deplasări	25.808
20.13	Pregătire profesională	4.600

**Raport de specialitate - Contul Anual de Executie al Bugetului Municipiului Făgăraș**

20.25	Cheltuieli judiciare	63.319
20.30	Alte cheltuieli	358.712
55.	Alte transferuri	28.129
56.	Proiecte cu finanțare din FEN postaderare	29.633
58.	Proiecte cu finanțare din fonduri externe nerambursabile aferente cadrului financiar 2014-2020	2.397.495
59.	Alte cheltuieli	265.659
59.11	Asociații și fundații	183.400
59.40	Sume aferente persoanelor cu handicap neîncadrate	82.259
71.	Active nelinanciare	247.493
	Achiziție imobile	116.706
	Sistem de supraveghere video	3.100
	Documentații tehnice și consultanță implementare sistem supraveghere video urban	7.497
	Consultanța POCA 2.2. (SMIS 126332)- Administrație publică împreună cu cetățenii	58.310
	Consultanța proiect Modernizarea Scolii Gimnaziale nr.7 și a rețelei de străzi urbane în vederea creșterii calității vieții în municipiul Făgăraș	61.880
	85. Plăți efectuate în anii precedenți și recuperate în anul curent (SF)	-30.300

**2. La Capitolul 54.02 - "Alte servicii publice generale"** s-au efectuat cheltuieli în sumă de 912.664 lei pe titluri, articole și aliniate după cum urmează:

Denumire indicator		Suma - LEI
10.	Cheltuieli de personal	878.393
20.	Bunuri și servicii din care:	35.403
20.01	Bunuri și servicii	32.244
20.05	Bunuri de natura obiectelor de inventar	3.090
20.06	Deplasări detașări	69
20.13	Pregătire profesională	0
20.30	Alte cheltuieli	0
	85. Plăți efectuate în anii precedenți și recuperate în anul curent (SF)	-1.132

**3. La Capitolul 55.02 - "Tranzacții privind datoria publică și împrumuturi"** s-au efectuat cheltuieli în sumă de 141.795 lei pe titluri, articole și aliniate după cum urmează:

Denumire indicator		Suma - LEI
30.	Dobânzi	141.795
30.01	Dobânzi aferente datoriei publice	141.795

**4. La Capitolul 61.02 - "Ordine publică și siguranță națională"** s-au efectuat cheltuieli în sumă de 3.338.910 lei pe titluri, articole și aliniate după cum urmează:

Denumire indicator		Suma - LEI
20.	Bunuri și servicii din care:	30.297
20.01	Bunuri și servicii	26.883
20.02	Reparații curente	0
20.05	Bunuri de natura obiectelor de inventar	3.414

Raport de specialitate - Contul Anual de Executie al Bugetului Municipiului Făgăraș

20.30	Alte cheltuieli	0
	51. Transferuri către instituții publice	3.242.639
	71. Active nefinanciare	65.974
	Autoturism	65.974

5. La Capitolul 65.02 - "Învățământ" s-au efectuat cheltuieli în sumă de 4.625.492 lei pe titluri, articole și aliniate după cum urmează:

Denumire indicator		Suma - LEI
20. Bunuri și servicii din care:		3.902.273
20.01	Bunuri și servicii din care:	3.104.747
20.01.07	Transport	109.579
20.02	Reparații curente din buget local	586.116
20.03	Înșănătoșire	17.912
20.05	Bunuri de natura obiectelor de inventar din buget local	77.954
20.06	Deplasări detașări	58.074
20.13	Pregătire profesională	50.540
20.30	Alte cheltuieli	6.930
57. Asistență socială din care:		211.136
57.02.01 Ajutoare sociale în numerar		201.136
57.02.03 Tichete de creșă și tichete sociale pentru grădiniță		10.000
59. Alte cheltuieli din care:		377.246
59.01 Burse elevi		377.246
71. Active nefinanciare		144.509
Masina curatat parchet		7.000
Expertiza tehnică Scoala Generala Nr.1 Făgăraș		68.274
Reabilitare tribuna Sala de Sport CN "Radu Negru" Făgăraș		69.235
85. Plăți efectuate în anii precedenți și recuperate în anul current (SF)		-9.672

6. La Capitolul 66.02 - "Sănătate" s-au efectuat cheltuieli în sumă de 4.241.674 lei pe titluri, articole și aliniate după cum urmează:

Denumire indicator		Suma - LEI
10. Cheltuieli de personal		1.450.183
51. Transferuri către instituții publice din care:		2.126.173
51.01 Transferuri curente		139.443
51.02 Transferuri de capital		1.986.730
71. Active nefinanciare		665.318
Ecograf		195.755
Lucrări de amenajare Sectie Pediatrie la Spitalul Municipal "Dr. A. Tulbure"		469.563

7. La Capitolul 67.02 - "Cultură, recreere și religie" s-au efectuat cheltuieli în sumă de 8.711.865 lei pe titluri, articole și aliniate după cum urmează:



Raport de specialitate - Contul Anual de Executie al Bugetului Municipiului Făgăraș

Denumire indicator		Suma - LEI
10. Cheltuieli de personal - Biblioteca		195.972
20. Bunuri și servicii din care:		1.343.245
20.01	Bunuri și servicii	482.154
20.02	Reparații curente	0
20.05	Bunuri de natura obiectelor de inventar	7.988
20.06	Deplasări deplasări	306
20.30	Alte cheltuieli	852.797
51. Transferuri către instituții publice din care:		5.718.008
51.01 Transferuri curente		5.693.514
Muzeul Țării Făgărașului		1.457.036
Casa Municipală de Cultură		756.909
Club Sportiv Municipal		3.479.569
51.02 Transferuri de capital		24.494
Casa Municipală de Cultură		24.494
58. Proiecte cu finanțare din FEN aferent cadrului financiar 2014-2020		106.443
59. Alte cheltuieli din care:		708.681
59.11 Asociații și fundații		386.491
59.12 Susținerea cultelor		322.190
71. Active nefinanciare		322.353
Vitrării Sala Tronului din cadrul Cetății Făgăraș		118.445
Lucrări de desființare pentru platforma betonată C2 Bazin de inot C3		203.908
81. Rambursări de credite		317.163
81.02 Rambursări de credite interne		317.163

8. La Capitolul 68.02 - "Asigurări și asistență socială" s-au efectuat cheltuieli în sumă de 12.588.728 lei pe titluri, articole și aliniate după cum urmează:

Denumire indicator		Suma - LEI
10. Cheltuieli de personal din care:		8.729.373
Drepturi asistenți personali		5.358.247
Serviciu de asistență socială		3.371.126
20. Bunuri și servicii din care:		914.230
20.01	Bunuri și servicii	550.726
20.02	Reparații curente	0
20.03	Hrană	277.234
20.04	Medicamente și materiale sanitare	32.064
20.05	Bunuri de natura obiectelor de inventar	49.003
20.06	Deplasări	5.203
20.13	Pregătire profesională	0
20.25	Cheltuieli judiciare	0
57. Asistență socială din care:		2.752.184
Indemnizații lunare		2.578.094
Ajutoare sociale		174.090
59. Alte cheltuieli		167.805
59.11 Asociații și fundații		116.919
59.40 Sume aferente persoanelor cu handicap neîncadrate		50.886
71. Active nefinanciare		25.136
Masina de gătit profesională		14.916

Raport de specialitate - Contul Anual de Execuție al Bugetului Municipiului Făgăraș

Ladă frigorifică	1.820
Combină frigorifică	4.300
Vitrină frigorifică	4.100

9. La Capitolul 70.02 - " Locuințe, servicii și dezvoltare publică " s-au efectuat cheltuieli în sumă de 4.319.499 lei pe titluri, articole și aliniate după cum urmează:

Denumire indicator		Suma - LEI
20. Bunuri și servicii din care:		3.409.317
20.01	Bunuri și servicii	2.731.826
20.02	Reparații curente	573.675
20.05	Bunuri de natura obiectelor de inventar	74.310
20.30	Alte cheltuieli	29.506
55.	Alte transferuri	19.200
58. Proiecte cu finanțare din PEN aferent cadrului financiar 2014-2020		1.425
71. Active nefinanciare		889.557
Abator mobil		399.364
Studii topografice		23.241
Servicii de cadastru		69.776
Lucrări bransamente gaz		74.200
Lucrări aferente proiectului privind "Bugetarea participativa"		210.402
Platforma online privind "Bugetarea participativa"		7.140
Consultanță proiect Modernizarea coridorului de mobilitate urbana integrată în zona industrială a municipiului Făgăraș		51.527
Consultanță proiect Modernizarea coridorului de mobilitate urbana integrată în zona centrală a municipiului Făgăraș		51.527
Extindere rețea electrică de distribuție energie electrică pe strada "Radu Anton Roman" Făgăraș		2.380

10. La Capitolul 74.02 - " Protecția mediului " s-au efectuat cheltuieli în sumă de 8.689.055 lei pe titluri, articole și aliniate după cum urmează:

Denumire indicator		Suma - LEI
20. Bunuri și servicii		5.491.074
20.30	Alte cheltuieli	5.491.074
55.	Alte transferuri	19.418
71. Active nefinanciare		3.178.563
Masini echipamente		1.573.656
Proiectare și execuție "Extindere canalizare în Municipiul Făgăraș, jud. Brașov"		1.591.855
Lucrări extindere canalizare Str. Salcamului		3.570
Lucrări extindere canalizare Str. Forjei		9.482

11. La Capitolul 81.02 - " Combustibili și energie " s-au efectuat cheltuieli în sumă de 311.150 lei pe titluri, articole și aliniate după cum urmează:

Denumire indicator		Suma - LEI
40. Subvenții		192.370
40.03	Subvenții pentru acoperirea diferentelor de pret și tarif	192.370
72. Active financiare		118.780
Participare la capitalul social al societăților comerciale		118.780

**12. La Capitolul 83.02 – "Agricultură, silvicultură, și vânătoare"** s-au efectuat cheltuieli în sumă de 133.106 lei pe titluri, articole și aliniate după cum urmează:

Denumire indicator	Suma - LEI
71. Active nefinanciare	133.106
Despicator lemne	10.810
Împădurirea terenurilor agricole degradate din perimetrul de ameliorare Dealului Galațiului, Municipiul Făgăraș, județul Brașov	119.321
Dirigenție de șantier împădurire terenuri agricole în municipiul Făgăraș	2.975

**13. La Capitolul 84.02 - "Transporturi"** s-au efectuat cheltuieli în sumă de 4.204.120 lei pe titluri, articole și aliniate după cum urmează:

Denumire indicator	Suma - LEI
20. Bunuri și servicii	3.653.599
20.01 Bunuri și servicii	0
20.02 Reparații curente	3.653.599
51.01 Transferuri curente	118.763
58. Proiecte cu finanțare din FEN aferent cadrului financiar 2014-2020	1.425
71. Active nefinanciare	430.333
Autobuz urban	85.676
DALI 1 și 2 Modernizare strazi in Municipiul Făgăraș	159.329
Asfaltare si modernizare drumuri de interes local in Municipiul Fagaras - PNDL	145.180
Reabilitare Str. "D-na Stanca" Făgăraș	40.148

Contul de execuție al bugetului local pe anul 2019 a înregistrat un deficit în sumă de 4.106.711 lei, rezultat ca diferență între încasarile realizate pe cele două secțiuni în sumă de 61.764.559 lei și cheltuieli efectuate pe cele două secțiuni în sumă de 65.871.270 lei.

%

## 2. Contul anual de executie al bugetului centralizat al instituțiilor publice și activităților finanțate integral sau parțial din venituri proprii și subvenții

### I. VENITURI

Din totalul prevederilor bugetare definitive pe anul 2019 în sumă de 75.780.450 lei s-au realizat încasări de venituri la bugetul centralizat al instituțiilor publice și activităților finanțate integral sau parțial din venituri proprii și subvenții în sumă de 71.137.384 lei rezultând un procent de realizare de 93,87 %.

Pe capitole și paragrafe veniturile în sumă de 71.137.384 lei s-au realizat astfel:

Denumire indicator	Suma - LEI
1. Venituri din concesiuni și închirieri	57.139
2. Venituri din prestări de servicii din care:	29.358.804
2.1 Taxe și alte venituri în învățământ	575.675
2.2 Venituri din prestări de servicii	1.511.874
2.3 Contribuția elevilor și studenților pentru internate, camine și cantine	785.005
2.4 Venituri din organizarea de cursuri de calificare și conversie profesională, specializare și perfecționare	9.800
2.5 Venituri din serbări și spectacole școlare, manifestări culturale, artistice și sportive	32.475
2.6 Venituri din contractele încheiate cu casele de asigurări sociale de sănătate	22.381.639
2.7 Venituri din contractele încheiate cu direcțiile de sănătate publică din sume alocate din veniturile proprii ale Ministerului Sănătății	3.454.316
2.8 Alte venituri din prestări de servicii și alte activități	608.020
3. Diverse venituri	78.210
3.1 Sume provenite din finanțarea anilor precedent, aferente secțiunii de funcționare	0
3.2 Alte venituri	78.210
4. Donații și sponsorizări	161.840
5. Subvenții de la bugetul de stat	484.417
5.1 Subvenții de la bugetul de stat către instituții publice finanțate parțial sau integral din venituri proprii necesare susținerii derulării proiectelor finanțate din fonduri externe nerambursabile (FEN) postaderare aferente perioadei de programare 2014-2020****)	484.417
6. Subvenții de la alte administrații	39.785.933
6.1 Subvenții pentru instituții publice de la bugetul local	9.054.916
6.2 Subvenții din bugetele locale pentru finanțarea cheltuielilor curente din domeniul sănătății	139.443
6.3 Subvenții din bugetele locale pentru finanțarea cheltuielilor de capital din domeniul sănătății	198.730
6.4 Sume din veniturile proprii ale Ministerului Sănătății către bugetele locale pentru finanțarea aparaturii medicale și echipamentelor de comunicații în urgență în sănătate	1.788.000

**Raport de specialitate - Contul Anual de Executie al Bugetului Municipiului Răgăras**

6.5 Subvenții pentru institutii publice	24.494
6.6 Subvenții din bugetul Fondului national unic de asigurări sociale de sănătate pentru acoperirea creșterilor salariale	25.580.350
7 Alte sume primite de la UE	1.211.041
7.1 Alte sume primite din fonduri de la Uniunea Europeană pentru programele operaționale finanțate din cadrul financiar 2014-2020	1.211.041

**II. CHELTUIELI**

Analizând cheltuielile efectuate în anul 2019, se constată că din totalul prevederilor bugetare în suma de 77.824.540 lei s-au efectuat plăți în sumă de 69.681.336 lei rezultând un procent de realizare de 89,54 %.

Cheltuielile efectuate în sumă de 69.681.336 lei se detaliază pe capitole astfel:

1. La Capitolul 61.10 - "Ordine publică și siguranță națională" s-au efectuat cheltuieli în sumă de 3.242.639 lei pe titluri, articole și aliniate după cum urmează:

Denumire indicator		Suma - LEI
10. Cheltuieli de personal		3.026.241
20. Bunuri și servicii din care:		234.071
20.01	Bunuri și servicii	139.622
20.05	Bunuri de natura obiectelor de inventar	76.986
20.06	Deplasari	1.589
20.13	Pregatire profesională	0
20.14	Protectia muncii	7.691
20.25	Cheltuieli judiciare	290
20.30	Alte cheltuieli	7.893
85. Plăți efectuate în anii precedenți și recuperate în anul current (SF)		-17.673

2. La Capitolul 65.10 - "Învățământ" -au efectuat cheltuieli în sumă de 1.631.982 lei pe titluri, articole și aliniate după cum urmează:

Denumire indicator		Suma - LEI
10. Cheltuieli de personal		568.120
20. Bunuri și servicii din care:		1.065.018
20.01	Bunuri și servicii	116.259
20.02	Reparații curente	0
20.03	Hrană	794.058
20.05	Bunuri de natura obiectelor de inventar	67.563
20.06	Deplasari	1.000
20.11	Carti, publicatii si materiale documentare	6.990
20.13	Pregatire profesională	8.868
20.14	Protectia muncii	0
20.30	Alte cheltuieli	70.280
59. Alte cheltuieli - Burse		0
71. Active nefinanciare		0
85. Plăți efectuate în anii precedenți și recuperate în anul current (SF)		-1.156

**3. La Capitolul 66.10 – “ Sănătate ”-au efectuat cheltuieli în sumă de 57.501.338 lei pe titluri, articole și aliniate după cum urmează:**

Denumire indicator		Suma - LEI
10. Cheltuieli de personal		43.777.670
20. Bunuri și servicii din care:		10.908.223
20.01	Bunuri și servicii	2.285.691
20.02	Reparații curente	137.853
20.03	Hrană	640.390
20.04	Medicamente și materiale sanitare	5.638.538
20.05	Bunuri de natura obiectelor de inventar	296.106
20.06	Deplasări	4.802
20.09	Materiale de laborator	221.590
20.13	Pregătire profesională	5.500
20.30	Alte cheltuieli	1.677.753
58. Proiecte cu finanțare din FEN aferent cadrului financiar 2014-2020		34.072
59. Alte cheltuieli		86.413
71. Active nefinanciare		2.700.310
Videoprinter digital		5.304
Masa ginecologică		28.734
Dotare mașini dializă		43.520
Dulapuri inox pentru instrumentar		12.019
Aparat dezinfecție cu lumină UV Xenon		1.987.300
Schela mobilă din Al, modul blocare pe roata MBR și transport		8.760
Ciocan rotopercutor 1500 W		3.265
Pompa sumersibilă Vortex I*V 1000-3800 V panou comandă și kit accesorii montaj		10.213
Platforma tehnică Ii-Plex		510.000
Reabilitare spații - relocare - lucrări suplimentare (săli de operație, direcțiune, farmacie, urologie)		76.010
Virat în contul 5007		15.185
85. Plăți efectuate în anii precedenți și recuperate în anul curent (SF)		-5.350

**4. La Capitolul 67.10 – “ Cultură, recreere și religie ”-au efectuat cheltuieli în sumă de 7.127.370 lei pe titluri, articole și aliniate după cum urmează:**

Denumire indicator		Suma - LEI
10. Cheltuieli de personal		2.675.919
20. Bunuri și servicii		4.265.954
20.01	Bunuri și servicii	3.651.759
20.02	Reparații curente	5.980
20.04	Medicamente și materiale sanitare	16.500
20.05	Bunuri de natura obiectelor de inventar	114.866
20.06	Deplasări	6.580
20.09	Materiale de laborator	3.835
20.11	Cărți, publicații și material documentare	948
20.12	Consultanță și expertiză	3.000
20.13	Pregătire profesională	2.800
20.16	Studii și cercetări	624
20.30	Alte cheltuieli	459.062

**Raport de specialitate - Contul Anual de Execuție al Bugetului Municipiului Făgăraș**

71. Active nefinanciare	201.544
Obiecte de patrimoniu cultural	177.050
Pianina digitala	7.980
Laptop	3.451
Windows PRO FPP 10 RO	5.938
Officec Home and Business 2019 Romanian	6.675
Kaspersky Internet Security	450
85. Plăți efectuate în anii precedenți și recuperate în anul current (SF)	-16.047

5. La Capitolul 84.10 – “ Transporturi ”-au efectuat cheltuieli în sumă de 178.007 lei pe titluri, articole și aliniate după cum urmează:

Denumire indicator		Suma - LEI
10. Cheltuieli de personal		101.744
20. Bunuri și servicii		76.263
20.01	Bunuri și servicii	67.888
20.06	Deplasari	8.375

Contul de execuție al bugetului centralizat al instituțiilor publice și activităților finanțate integral sau parțial din venituri proprii și subvenții a înregistrat un excedent în suma de 1.456.048 lei rezultat ca diferență între încasările realizate pe cele doua secțiuni în sumă de 71.137.384 lei și cheltuielile efectuate pe cele doua secțiuni în sumă de 69.681.336 lei.

%

Având în vedere:

- prevederile art. 57 din Legea nr. 273/2006 privind finanțele publice locale, actualizată, precum și
- prevederile art. 129 alin. (2) lit. b), alin. (4) lit. a), art. 139 alin. (3) lit. a) din Ordonanța de urgență nr. 57/03.07.2019 privind Codul administrativ,
- și urmare a celor prezentate Direcția Buget Finanțe, Biroul Economic Financiar și Compartimentul Buget EBCIS propune spre analiză și aprobare următoarele:

**Art.1.** Aprobarea Contului anual de execuție al bugetului local pe anul 2019 conform anexei 1 și 2, care fac parte integrantă din prezenta hotărâre.

**Art.2.** Aprobarea Contului anual de execuție al bugetului centralizat al instituțiilor publice și activităților finanțate integral sau parțial din venituri proprii și subvenții pe anul 2019, conform anexei 3 și 4, care fac parte integrantă din prezenta hotărâre.

**Art.3.** Aprobarea situațiilor financiare pentru anul 2019, conform anexelor 5 – 16, care fac parte integrantă din prezenta hotărâre.

Director Buget Finanțe  
Ec. Daniel Ludu



Sef Biroul Economic Financiar  
Ec. Bica Manuela-Elena



Compartiment Buget  
Ec. Stroia Simona





## Situatie 31.12.2019

mp

Cladiri fizice - case	3505	
Cladiri fizice - apartamente	11287	
Cladiri juridice - case	918	
Cladiri juridice - apartamente	58	
Auto fizice	12482	
Auto juridice	1943	
Intravilan fizice	18581	3898266,13
Intravilan juridice	969	8459320,83
Extravilan fizice	1415	6611109,68
Extravilan juridice	59	5703598,74



ROMANIA  
JUDEȚUL BRAȘOV

MUNICIPIUL FĂGĂRAȘ

Strada Republicii, Nr. 3, 505200, Tel: 0640 268 211 313 Fax: 0040 268 213 020  
Web: www.primaria-fagaras.ro, Email: secretariat@primaria-fagaras.ro



Direcția Buget Finanțe Biroul Economic Financiar Compartiment Buget E.B.C.I.S.  Nr. 33261/1/18.05.2020	APROBAT PRIMAR, Gheorghe Sucaciu  
--	---

## REFERAT DE APROBARE

### privind Contul Anual de Execuție al Bugetului Municipiului Făgăraș pe anul 2019

În conformitate cu prevederile art. 57 din Legea nr. 273/2006 privind finanțele publice Locale, actualizată, odonatorii principali de credite întocmesc și prezintă spre aprobare Consiliilor Locale, până la data de 31 mai a anului următor, conturile anuale de execuție a bugetelor,

Pentru stabilirea, încasarea și execuția veniturilor bugetului local sunt reglementate de Legea nr. 227/2015 privind Codul Fiscal, Legea nr. 50/15.03.2019 privind aprobarea bugetului de stat pe anul 2019, Hotărârea Consiliului Local al Municipiului Făgăraș nr. 107/24.04.2019 privind aprobarea bugetul local al Municipiului Făgăraș pe anul 2019.

Prin Hotărârea nr. 97/26.04.2018 a Consiliul Local al Municipiului Făgăraș privind stabilirea impozitelor și taxelor pe anul 2019, precum și stabilirea cotelor procentuale ale impozitelor și taxelor între minime și maxime prevăzute în Codul fiscal, cuantumul impozitelor și taxelor în sumă fixă, nivelul bonificației, delimitarea zonelor în intravilan și extravilan, procedura de acordare a facilităților fiscale.

Evidența veniturilor bugetului local a fost repartizată pe categorii de contribuabili potrivit clasificăției bugetare.

Sumele datorate de contribuabili au fost determinate pe baza cotei impozabile (terenuri, clădiri, mijloace de transport, firme) cuprinse și în declarațiile de impunere, Procese Verbale (pentru amenzi) și contracte economice (închirieri, concesiuni și vânzări).

Impozitele pe teren în sumă fixă pe impozit au fost stabilite diferențiat în intravilanul localității, pe categorii de folosință a terenurilor, pe zone conform Nomenclatorului stradal și a Planului Urbanistic General.

La data de 31.12.2019 aveam în evidență fiscală un număr de 11.287 apartamente, 3.505 case și 12.482 mijloace de transport proprietatea persoanelor fizice, la care se adauga terenul intravilan în suprafață de 3.898.266 mp și teren extravilan 6.611.110 mp.

Pentru persoanele juridice la aceeași data aveam în evidență 976 poziții debitate cu construcții, 1.943 mijloace de transport, precum și teren intravilan în suprafață de 8.459.321 mp și teren extravilan 5.703.599 mp.

## 1. Contul anual de execuție al Bugetului local

### I. VENITURI

Din totalul prevederilor bugetare definitive pe anul 2019 în sumă de 195.054.920 lei s-au realizat încasări de venituri la bugetul local în sumă de 61.764.559 lei rezultând un procent de realizare de 31,67%.

Pe capitol și paragrafe veniturile realizate în sumă de 61.764.559 lei se detaliază astfel:

**A. Impozitele, taxele și alte venituri ale bugetului local (venituri proprii)** au fost realizate în proporție de 90,45 % mai precis 17.330.572 lei față de 19.160.240 lei prognozate a se încasa în anul 2019, acestea au fost realizate pe capitole bugetare după cum urmează:

La capitolul (03.02) "Impozit pe venit" s-a încasat suma de 40.994 lei din transferul proprietăților imobiliare din patrimoniul personal,

La capitolul (07.02) "Impozite și taxe pe proprietate" s-au încasat venituri în sumă totală de 8.282.540 lei pe subcapitole și paragrafe astfel:

Denumire indicator	Suma - LEI
1. Impozite pe clădiri din care:	5.680.020
- persoane fizice	2.165.690
- persoane juridice	3.514.330
2. Impozite terenuri din care:	1.953.613
- persoane fizice	828.702
- persoane juridice	1.047.214
- impozit pe terenul extravilan	77.697
3. Taxe judiciare de timbru, taxe timbru pentru activitatea notarială și alte taxe de timbru	531.098
4. Alte impozite și taxe pe proprietate	117.809

La capitolul (15.02) "Impozit pe spectacole" s-au încasat venituri în sumă totală de 23.415 lei,

La capitolul (16.02) "Taxe pe utilizarea bunurilor, autorizarea utilizării bunurilor sau pe activități" s-au încasat venituri în sumă totală de 2.575.545 lei, pe subcapitole și paragrafe astfel:

Raport de specialitate - Contul Anual de Executie al Bugetului Municipiului Făgăras

Denumire indicator	Suma - LEI
1. Impozit pe mijloacele de transport din care:	2.323.111
- persoane fizice	1.802.488
- persoane juridice	520.623
2. Taxe și tarife pentru eliberarea de licențe și autorizații de funcționare	243.525
3. Alte taxe pentru utilizarea bunurilor, autorizarea utilizării bunurilor sau pe desfasurare de activități	8.909

La capitolul (18.02) "Alte impozite și taxe fiscale" s-au încasat venituri în sumă totală de 47.505 lei,

La capitolul (30.02) "Venituri din proprietate" s-au încasat venituri în sumă totală de 733.841 lei astfel:

Denumire indicator	Suma - LEI
1. Vărsăminte din profitul net al regiilor autonome	100.830
2. Venituri din concesiuni și închirieri	633.011
3. Venituri din dividende	0

La capitolul (33.02) "Venituri sin prestari servicii și alte activități" s-au realizat încasări în sumă de 1.580.559 lei provenite din:

Denumire indicator	Suma - LEI
1. Prestări de servicii	1.505.962
2. Contribuția părinților sau susținătorilor legali pentru întreținerea copiilor în creșe	43.337
3. Contribuția persoanelor beneficiare ale cantinelor de ajutor social	3.776
4. Taxe din activități cadastrale și agricultură	170
5. Venituri din recuperarea cheltuielilor de judecată, imputații despagubiri	27.214
6. Alte venituri din prestări servicii și alte activități	100

La capitolul (34.02) "Venituri din taxe administrative" s-au realizat încasări în sumă de 6.195 lei provenite din taxe extrajudiciare de timbru 3.106 lei respectiv alte venituri din taxe administrative, eliberări permise în sumă de 3.089 lei,

La capitolul (35.02) "Amenzi, penalități și confiscări" s-au realizat încasări din amenzi și sancțiuni aplicate potrivit dispozițiilor legale și din valorificarea bunurilor confiscate, abandonate și alte sume constatate odată cu confiscarea potrivit legii în sumă de 1.118.943 lei,

La capitolul (36.02) "Diverse venituri" s-au realizat încasări din sume provenite din finanțarea anilor precedenți în sumă de 2.836.316 lei astfel:

Denumire indicator	Suma - LEI
1. Venituri din taxe speciale	2.520.013
2. Venituri din recuperarea cheltuielilor efectuate în cursul procesului de executare silită	8.300
3. Alte venituri	308.003

Raport de specialitate - Contul Anual de Executie al Bugetului Municipiului Făgăraș

La capitolul (39.02) "Venituri din valorificarea unor bunuri ale statului" s-au realizat încasări de venituri în sumă de 84.719 lei, din vânzarea locuințelor construite din fondul statului în sumă de 82.751 lei precum și din valorificarea unor bunuri aparținând domeniului privat al statului sau al unităților administrativ teritoriale în sumă de 1.968 lei,

În cazul vânzărilor de bunuri Municipiului Făgăraș a calculat și virat la bugetul de stat taxa pe valoarea adăugată aferentă acestora.

**B. Transferuri voluntare alte decăt subvențiile capitol (37.02) s-au încasat "Donații și sponsorizări" în sumă de 98.135 lei,**

**C. Cotele și sumele defalcate din impozitul pe venit capitol (04.02) s-au realizat încasări de venituri în anul 2019 sunt în sumă de 15.179.476 lei pe surse de venituri astfel:**

Denumire indicator	Suma - LEI
1. Cote defalcate din impozitul pe venit	14.621.278
2. Sume repartizate din Fondul la dispoziția Consiliului Județean	558.198

**D. Sumele defalcate din taxa pe valoarea adăugată capitol (11.02) s-au realizat ca venituri la bugetul local în sumă de 23.167.000 lei, conform "Notei justificative privind solicitarea de sume defalcate din TVA aprobate în Legea bugetară anuală pentru bugetul local" astfel:**

Denumire indicator	Suma - LEI
1. Pentru finanțarea cheltuielilor descentralizate la nivelul Municipiului Făgăraș din care:	3.640.000
1.1 cheltuieli ale unităților de învățământ preuniversitar de stat din care:	3.228.685
a) cheltuieli cu salariile, sporurile, indemnizațiile, precum și contribuțiile aferente acestora	0
b) cheltuieli cu bunurile și serviciile conf. legii nr.1/2011	3.228.685
c) sume necesare pentru aplicarea legii nr. 85/2016 din care:	0
d) hotărâri judecătorești pentru plata salariilor în unitățile de învățământ preuniversitar de stat	0
1.2 ajutoare pentru încălzirea locuinței cu lemne, cărbuni și combustibili petrolieri pentru beneficiarii de ajutor social	18.180
1.3 finanțarea drepturilor stabilite de legea nr. 248/2015 – finanțarea acordării stimulentei educaționale sub forma tichetelor sociale pentru creșe	17.500
1.4 finanțarea drepturilor copiilor cu cerințe educaționale special integrați în învățământul de masă	193.635
1.5 alte cheltuieli din care:	182.000
a) servicii publice de evidență a persoanelor	82.000
b) finanțarea cheltuielilor creșelor	100.000
2. Pentru echilibrarea bugetului local din care:	19.527.000
2.1 Echilibrarea bugetelor locale	2.500.000
2.2 Asigurarea bugetului de funcționare	4.893.000
2.3 Acoperirea diferentelor 2019-2018	4.186.000
2.4 cheltuieli cu plata drepturilor asistentilor personali cu handicap grav sau a indemnizațiilor lunare ale persoanelor cu handicap din care:	7.948.000
a) drepturi asistenți personali plătite de la titlul 10	5.369.880
b) indemnizații lunare plătite de la titlul 57	2.578.120

**E. Subvențiile bugetului local al Municipiului Făgăraș** s-au încasat subvenții însumate de 3.800.808 lei, la următoarele capitole după cum urmează:

1. Subvenții de la bugetul de stat capitol (42.02) s- au realizat venituri în sumă de 3.718.062 lei astfel:

a) 1.788.000 lei Subvenții din veniturile proprii ale Ministerului Sănătății către bugetele locale pentru finanțarea aparaturii medicale și echipamentelor de comunicații în urgență în sănătate,

b) 6.410 lei pentru încălzirea locuinței cu lemne, cărbuni, combustibili petrolieri,

c) 1.553.477 lei Subvenții primite de la bugetul de stat pentru Finanțarea Programului Național de Dezvoltare Locală

d) 370.175 lei pentru susținerea derulării proiectelor finanțate din fonduri externe nerambursabile (FEN) postaderare, aferente perioadei de programare 2014-2020,

2. Subvenții de la alte administrații capitol (43.02) s-au realizat venituri în sumă de 82.746 lei respective pentru finanțarea unor activități,

**F. Sume primite de la U.E./Alți donatori** au fost încasate pe următoarele capitole astfel:

1. Sumele primite de la U.E./Alți donatori în contul plăților efectuate și prefinanțări aferente cadrului financiar 2014-2020 la capitolul (48.02) sunt:

a) 130.177 lei de la Fondul European de Dezvoltare Regională din sume primite în contul plăților efectuate în anul curent,

b) 3.828 lei de la Fondul European de Dezvoltare Regională din sume primite în contul plăților efectuate în anii anteriori,

c) 1.800.012 lei de la Fondul Social European din sume primite în contul plăților efectuate în anul curent,

d) 254.551 lei de la Fondul Social European prefinanțare.

## II. CHELTUIELI

Analizând cheltuielile efectuate în anul 2019, se constată că din totalul prevederilor bugetare în suma de 201.530.250 lei s-au efectuat plăți în sumă de 65.871.270 lei rezultând un procent de realizare de 32,69 %.

S-a urmărit ca în limita veniturilor încasate să se achite furnizorii pe fiecare capitol de cheltuieli.

Pe capitole situația cheltuielilor efectuate în sumă de 65.871.270 lei se prezintă astfel :

**I. La Capitolul 51.02 - "Autorități publice și acțiuni externe"** s-au efectuat cheltuieli în sumă de 13.653.212 lei pe titluri, articole și aliniate după cum urmează:

Denumire indicator		Suma - LEI
10. Cheltuieli de personal		9.316.162
20. Bunuri și servicii din care:		1.398.941
20.01	Bunuri și servicii	899.096
20.02	Reparații curente	0
20.05	Bunuri de natura obiectelor de inventar	47.406
20.06	Deplasări	25.808
20.13	Pregătire profesională	4.600

Raport de specialitate - Contul Anual de Execuție al Bugetului Municipiului Făgăraș

20.25	Cheltuieli judiciare	63.319
20.30	Alte cheltuieli	358.712
55.	Alte transferuri	28.129
56.	Proiecte cu finanțare din FEN postaderare	29.633
58.	Proiecte cu finanțare din fonduri externe nerambursabile aferente cadrului financiar 2014-2020	2.397.495
59.	Alte cheltuieli	265.659
59.11	Asociații și fundații	183.400
59.40	Sume aferente persoanelor cu handicap neîncadrate	82.259
71.	Active nefinanciare	247.493
	Achiziție imobile	116.706
	Sistem de supraveghere video	3.100
	Documentații tehnice și consultanță implementare sistem supraveghere video urban	7.497
	Consultanța POCA 2.2. (SMIS 126332)- Administratie publica impreuna cu cetatenii	58.310
	Consultanța proiect Modernizarea Scolii Gimnaziale nr.7 și a rețelei de strazi urbane in vederea creșterii calității vieții în municipiul Făgăraș	61.880
85.	Plăți efectuate în anii precedenți și recuperate în anul current (SF)	-30.300

2. La Capitolul 54.02 - "Alte servicii publice generale" s-au efectuat cheltuieli în sumă de 912.664 lei pe titluri, articole și aliniate după cum urmează:

Denumire indicator		Suma - LEI
10.	Cheltuieli de personal	878.393
20.	Bunuri și servicii din care:	35.403
20.01	Bunuri și servicii	32.244
20.05	Bunuri de natura obiectelor de inventar	3.090
20.06	Deplasări detașări	69
20.13	Pregătire profesionala	0
20.30	Alte cheltuieli	0
85.	Plăți efectuate în anii precedenți și recuperate în anul current (SF)	-1.132

3. La Capitolul 55.02 - "Tranzacții privind datoria publică și împrumuturi" s-au efectuat cheltuieli în sumă de 141.795 lei pe titluri, articole și aliniate după cum urmează:

Denumire indicator		Suma - LEI
30.	Dobânzi	141.795
30.01	Dobânzi aferente datoriei publice	141.795

4. La Capitolul 61.02 - "Ordine publică și siguranță națională" s-au efectuat cheltuieli în sumă de 3.338.910 lei pe titluri, articole și aliniate după cum urmează:

Denumire indicator		Suma - LEI
20.	Bunuri și servicii din care:	30.297
20.01	Bunuri și servicii	26.883
20.02	Reparații curente	0
20.05	Bunuri de natura obiectelor de inventar	3.414

Raport de specialitate - Contul Anual de Executie al Bugetului Municipiului Făgăraș

20.30	Alte cheltuieli	0
51.	Transferuri către instituții publice	3.242.639
71.	Active nefinanciare	65.974
	Autoturism	65.974

**5. La Capitolul 65.02 - "Învățământ"** s-au efectuat cheltuieli în sumă de 4.625.492 lei pe titluri, articole și aliniate după cum urmează:

Denumire indicator		Suma - LEI
20. Bunuri și servicii din care:		3.902.273
20.01	Bunuri și servicii din care:	3.104.747
20.01.07	Transport	109.579
20.02	Reparații curente din buget local	586.116
20.03	Hrană	17.912
20.05	Bunuri de natura obiectelor de inventar din buget local	77.954
20.06	Deplasări detașări	58.074
20.13	Pregătire profesională	50.540
20.30	Alte cheltuieli	6.930
57. Asistență socială din care:		211.136
57.02.01 Ajutoare sociale în numerar		201.136
57.02.03 Tichete de creșă și tichete sociale pentru grădiniță		10.000
59. Alte cheltuieli din care:		377.246
59.01 Burse elevi		377.246
71. Active nefinanciare		144.509
Masina curatat parchet		7.000
Expertiza tehnică Scoala Generala Nr.1 Făgăraș		68.274
Reabilitare tribuna Sala de Sport CN "Radu Negru" Făgăraș		69.235
85. Plăți efectuate în anii precedenți și recuperate în anul current (SF)		-9.672

**6. La Capitolul 66.02 - "Sănătate"** s-au efectuat cheltuieli în sumă de 4.241.674 lei pe titluri, articole și aliniate după cum urmează:

Denumire indicator		Suma - LEI
10. Cheltuieli de personal		1.450.183
51. Transferuri către instituții publice din care:		2.126.173
51.01 Transferuri curente		139.443
51.02 Transferuri de capital		1.986.730
71. Active nefinanciare		665.318
Ecograf		195.755
Lucrări de amenajare Sectie Pediatrie la Spitalul Municipal "Dr. A. Tulbure"		469.563

**7. La Capitolul 67.02 - "Cultură, recreere și religie"** s-au efectuat cheltuieli în sumă de 8.711.865 lei pe titluri, articole și aliniate după cum urmează:



Raport de specialitate - Contul Anual de Executie al Bugetului Municipiului Făgăraș

Denumire indicator		Suma - LEI
10. Cheltuieli de personal - Biblioteca		195.972
20. Bunuri și servicii din care:		1.343.245
20.01	Bunuri și servicii	482.154
20.02	Reparații curente	0
20.05	Bunuri de natura obiectelor de inventar	7.988
20.06	Deplasari detasari	306
20.30	Alte cheltuieli	852.797
51. Transferuri către instituții publice din care:		5.718.008
51.01 Transferuri curente		5.693.514
Muzeul Țării Făgărașului		1.457.036
Casa Municipală de Cultură		756.909
Club Sportiv Municipal		3.479.569
51.02 Transferuri de capital		24.494
Casa Municipală de Cultură		24.494
58. Proiecte cu finanțare din FEN aferent cadrului financiar 2014-2020		106.443
59. Alte cheltuieli din care:		708.681
59.11 Asociații și fundații		386.491
59.12 Susținerea cultelor		322.190
71. Active nefinanciare		322.353
Vitrării Sala Tronului din cadrul Cetății Făgăraș		118.445
Lucrări de desfintare pentru platforma betonata C2 Bazin de inot C3		203.908
81. Rambursari de credite		317.163
81.02 Rambursari de credite interne		317.163

8. La Capitolul 68.02 - "Asigurări și asistență socială" s-au efectuat cheltuieli în sumă de 12.588.728 lei pe titluri, articole și aliniate după cum urmează:

Denumire indicator		Suma - LEI
10. Cheltuieli de personal din care:		8.729.373
Drepturi asistenți personali		5.358.247
Serviciu de asistenta sociala		3.371.126
20. Bunuri și servicii din care:		914.230
20.01	Bunuri și servicii	550.726
20.02	Reparații curente	0
20.03	Hrană	277.234
20.04	Medicamente și materiale sanitare	32.064
20.05	Bunuri de natura obiectelor de inventar	49.003
20.06	Deplasari	5.203
20.13	Preștatire profesionala	0
20.25	Cheltuieli judiciare	0
57. Asistență social din care:		2.752.184
Indemnizații lunare		2.578.094
Ajutoare sociale		174.090
59. Alte cheltuieli		167.805
59.11 Asociații și fundații		116.919
59.40 Suma aferente persoanelor cu handicap neîncadrate		50.886
71. Active nefinanciare		25.136
Masina de gătit profesională		14.916
Ladă frigorifică		1.820

**Raport de specialitate - Contul Anual de Execuție al Bugetului Municipiului Făgăraș**

Combină frigorifică	4.300
Vitrină frigorifică	4.100

**9. La Capitolul 70.02 - " Locuințe, servicii și dezvoltare publică "**s-au efectuat cheltuieli în sumă de 4.319.499 lei pe titluri, articole și aliniate după cum urmează:

Denumire indicator		Suma - I.EI
20. Bunuri și servicii din care:		3.409.317
20.01	Bunuri și servicii	2.731.826
20.02	Reparații curente	573.675
20.05	Bunuri de natura obiectelor de inventar	74.310
20.30	Alte cheltuieli	29.506
55. Alte transferuri		19.200
58. Proiecte cu finanțare din FEN aferent cadrului financiar 2014-2020		1.425
71. Active nefinanciare		889.557
Abator mobil		399.364
Studii topografice		23.241
Servicii de cadastru		69.776
Lucrari bransamente gaz		74.200
Lucrari aferente proiectului privind "Bugetarea participativa"		210.402
Platforma online privind "Bugetarea participativa"		7.140
Consultanță proiect Modernizarea coridorului de mobilitate urbana integrata in zona industrială a municipiului Făgăraș		51.527
Consultanță proiect Modernizarea coridorului de mobilitate urbana integrata in zona centrală a municipiului Făgăraș		51.527
Extindere rețea electrică de distribuție energie electrică pe strada "Radu Anton Roman" Făgăraș		2.380

**10. La Capitolul 74.02 - " Protecția mediului "**s-au efectuat cheltuieli în sumă de 8.689.055 lei pe titluri, articole și aliniate după cum urmează:

Denumire indicator		Suma - I.EI
20. Bunuri și servicii		5.491.074
20.30	Alte cheltuieli	5.491.074
55. Alte transferuri		19.418
71. Active nefinanciare		3.178.563
Masini echipamente		1.573.656
Proiectare și execuție "Extindere canalizare in Municipiul Făgăraș, jud. Brașov"		1.591.855
Lucrari extindere canalizare Str. Salcamului		3.570
Lucrari extindere canalizare Str. Forjei		9.482

**11. La Capitolul 81.02 - " Combustibili și energie "**s-au efectuat cheltuieli în sumă de 311.150 lei pe titluri, articole și aliniate după cum urmează:

Denumire indicator		Suma - I.EI
40. Subvenții		192.370
40.03	Subvenții pentru acoperirea diferentelor de pret si tarif	192.370
72. Active financiare		118.780
Participare la capitalul social al societăților comerciale		118.780

12. La Capitolul 83.02 – "Agricultură, silvicultură, și vânătoare" s-au efectuat cheltuieli în sumă de 133.106 lei pe titluri, articole și aliniate după cum urmează:

Denumire indicator	Suma - LEI
71. Active nefinanciare	133.106
Despicator lemne	10.810
Impadurirea terenurilor agricole degradate din perimetrul de ameliorare Dealului Galațiului, Municipiul Făgăraș, județul Brașov	119.321
Dirigenție de șantier împădurire terenuri agricole în municipiul Făgăraș	2.975

13. La Capitolul 84.02 - " Transporturi " s-au efectuat cheltuieli în sumă de 4.204.120 lei pe titluri, articole și aliniate după cum urmează:

Denumire indicator	Suma - LEI
20. Bunuri și servicii	3.653.599
20.01 Bunuri și servicii	0
20.02 Reparații curente	3.653.599
51.01 Transferuri curente	118.763
58. Proiecte cu finanțare din FEN aferent cadrului financiar 2014-2020	1.425
71. Active nefinanciare	430.333
Autobuz urban	85.676
DALI 1 și 2 Modernizare strazi în Municipiul Făgăraș	159.329
Asfaltare și modernizare drumuri de interes local în Municipiul Făgăraș - PNDL	145.180
Reabilitare Str. "D-na Stanca" Făgăraș	40.148

Contul de execuție al bugetului local pe anul 2019 a înregistrat un deficit în sumă de 4.106.711 lei, rezultat ca diferență între încasarile realizate pe cele două secțiuni în sumă de 61.764.559 lei și cheltuieli efectuate pe cele două secțiuni în sumă de 65.871.270 lei.

%

**2. Contul anual de execuție al bugetului centralizat al instituțiilor publice și activităților finanțate integral sau parțial din venituri proprii și subvenții**

**I. VENITURI**

Din totalul prevederilor bugetare definitive pe anul 2019 în sumă de 75.780.450 lei s-au realizat încasări de venituri la bugetul centralizat al instituțiilor publice și activităților finanțate integral sau parțial din venituri proprii și subvenții în sumă de 71.137.384 lei rezultând un procent de realizare de 93,87 %,

Pe capitole și paragrafe veniturile în sumă de 71.137.384 lei s-au realizat astfel:

Denumire indicator	Suma - LEI
1. Venituri din concesiuni și închirieri	57.139
2. Venituri din prestări de servicii din care:	29.358.804
2.1 Taxe și alte venituri în învățământ	575.675
2.2 Venituri din prestări de servicii	1.511.874
2.3 Contribuția elevilor și studenților pentru internate, camine și cantine	785.005
2.4 Venituri din organizarea de cursuri de calificare și conversie profesională, specializare și perfecționare	9.800
2.5 Venituri din serbări și spectacole școlare, manifestări culturale, artistice și sportive	32.475
2.6 Venituri din contractele încheiate cu casele de asigurări sociale de sănătate	22.381.639
2.7 Venituri din contractele încheiate cu direcțiile de sănătate publică din sume alocate din veniturile proprii ale Ministerului Sănătății	3.454.316
2.8 Alte venituri din prestări de servicii și alte activități	608.020
3. Diverse venituri	78.210
3.1 Sume provenite din finanțarea anilor precedent, aferente secțiunii de funcționare	0
3.2 Alte venituri	78.210
4. Donații și sponsorizări	161.840
5. Subvenții de la bugetul de stat	484.417
5.1 Subvenții de la bugetul de stat către instituții publice finanțate parțial sau integral din venituri proprii necesare susținerii derulării proiectelor finanțate din fonduri externe nerambursabile (FEN) postaderare aferente perioadei de programare 2014-2020****)	484.417
6. Subvenții de la alte administrații	39.785.933
6.1 Subvenții pentru instituții publice de la bugetul local	9.054.916
6.2 Subvenții din bugetele locale pentru finanțarea cheltuielilor curente din domeniul sănătății	139.443
6.3 Subvenții din bugetele locale pentru finanțarea cheltuielilor de capital din domeniul sănătății	198.730
6.4 Sume din veniturile proprii ale Ministerului Sănătății către bugetele locale pentru finanțarea aparaturii medicale și echipamentelor de comunicații în urgență în sănătate	1.788.000

**Raport de specialitate - Contul Anual de Execuție al Bugetului Municipiului Făgăraș**

6.5 Subvenții pentru instituții publice	24.494
6.6 Subvenții din bugetul Fondului național unic de asigurări sociale de sănătate pentru acoperirea creșterilor salariale	25.580.350
7 Alte sume primite de la UE	1.211.041
7.1 Alte sume primite din fonduri de la Uniunea Europeană pentru programele operaționale finanțate din cadrul financiar 2014-2020	1.211.041

**II. CHELTUIELI**

Analizând cheltuielile efectuate în anul 2019, se constată că din totalul prevederilor bugetare în suma de 77.824.540 lei s-au efectuat plăți în sumă de 69.681.336 lei rezultând un procent de realizare de 89,54 %.

Cheltuielile efectuate în sumă de 69.681.336 lei se detaliază pe capitole astfel:

**1. La Capitolul 61.10 - "Ordine publică și siguranță națională"** s-au efectuat cheltuieli în sumă de 3.242.639 lei pe titluri, articole și aliniate după cum urmează:

Denumire indicator		Suma - LEI
10. Cheltuieli de personal		3.026.241
20. Bunuri și servicii din care:		234.071
20.01	Bunuri și servicii	139.622
20.05	Bunuri de natura obiectelor de inventar	76.986
20.06	Deplasari	1.589
20.13	Pregătire profesională	0
20.14	Protecția muncii	7.691
20.25	Cheltuieli judiciare	290
20.30	Alte cheltuieli	7.893
85. Plăți efectuate în anii precedenți și recuperate în anul curent (SF)		-17.673

**2. La Capitolul 65.10 - "Învățământ"** -au efectuat cheltuieli în sumă de 1.631.982 lei pe titluri, articole și aliniate după cum urmează:

Denumire indicator		Suma - LEI
10. Cheltuieli de personal		568.120
20. Bunuri și servicii din care:		1.065.018
20.01	Bunuri și servicii	116.259
20.02	Reparații curente	0
20.03	Hrană	794.058
20.05	Bunuri de natura obiectelor de inventar	67.563
20.06	Deplasari	1.000
20.11	Carti, publicatii și materiale documentare	6.990
20.13	Pregătire profesională	8.868
20.14	Protecția muncii	0
20.30	Alte cheltuieli	70.280
59. Alte cheltuieli - Burse		0
71. Active nefinanciare		0
85. Plăți efectuate în anii precedenți și recuperate în anul curent (SF)		-1.156

**Raport de specialitate - Contul Anual de Executie al Bugetului Municipiului Făgăraș**

**3. La Capitolul 66.10 – “ Sănătate ”-au efectuat cheltuieli în sumă de 57.501.338 lei pe titluri, articole și aliniate după cum urmează:**

<b>Denumire indicator</b>		<b>Suma - LEI</b>
10. Cheltuieli de personal		43.777.670
20. Bunuri și servicii din care:		10.908.223
20.01	Bunuri și servicii	2.285.691
20.02	Reparații curente	137.853
20.03	Hrană	640.390
20.04	Medicamente și materiale sanitare	5.638.538
20.05	Bunuri de natura obiectelor de inventar	296.106
20.06	Deplasări	4.802
20.09	Materiale de laborator	221.590
20.13	Pregătire profesională	5.500
20.30	Alte cheltuieli	1.677.753
58. Proiecte cu finanțare din FEN aferent cadrului financiar 2014-2020		34.072
59. Alte cheltuieli		86.413
71. Active nefinanciare		2.700.310
Videoprinter digital		5.304
Masa ginecologică		28.734
Dotare mașini dializă		43.520
Dulapuri inox pentru instrumentar		12.019
Aparat dezinfecție cu lumină UV Xenon		1.987.300
Schele mobile din Al, modul blocare pe roata MBR și transport		8.760
Ciocan rotoperator 1500 W		3.265
Pompa sumersibilă Vortex FV 1000-3800 V panou comandă și kit accesorii montaj		10.213
Platforma tehnică E-Plex		510.000
Reabilitare spații - relocare - lucrări suplimentare (săli de operație, direcțiune, farmacie, urologie)		76.010
Virat în contul 5007		15.185
85. Plăți efectuate în anii precedenți și recuperate în anul curent (SF)		-5.350

**4. La Capitolul 67.10 – “ Cultură, recreere și religie ”-au efectuat cheltuieli în sumă de 7.127.370 lei pe titluri, articole și aliniate după cum urmează:**

<b>Denumire indicator</b>		<b>Suma - LEI</b>
10. Cheltuieli de personal		2.675.919
20. Bunuri și servicii		4.265.954
20.01	Bunuri și servicii	3.651.759
20.02	Reparații curente	5.980
20.04	Medicamente și materiale sanitare	16.500
20.05	Bunuri de natura obiectelor de inventar	114.866
20.06	Deplasări	6.580
20.09	Materiale de laborator	3.835
20.11	Cărți, publicații și material documentare	948
20.12	Consultanță și expertiză	3.000
20.13	Pregătire profesională	2.800
20.16	Studii și cercetări	624
20.30	Alte cheltuieli	459.062

**Raport de specialitate - Contul Anual de Executie al Bugetului Municipiului Păgăraș**

71. Active nefinanciare	201.544
Obiecte de patrimoniu cultural	177.050
Pianina digitala	7.980
Laptop	3.451
Windows PRO FPP 10 RO	5.938
Office Home and Business 2019 Romanian	6.675
Kaspersky Internet Security	450
85. Plăți efectuate în anii precedenți și recuperate în anul current (SF)	-16.047

5. La Capitolul 84.10 – “ Transporturi ”-au efectuat cheltuieli în sumă de 178.007 lei pe titluri, articole și aliniate după cum urmează:

Denumire indicator		Suma - LEI
10. Cheltuieli de personal		101.744
20. Bunuri și servicii		76.263
20.01	Bunuri și servicii	67.888
20.06	Deplasari	8.375

Contul de execuție al bugetului centralizat al instituțiilor publice și activităților finanțate integral sau parțial din venituri proprii și subvenții a înregistrat un excedent în suma de 1.456.048 lei rezultat ca diferență între încasările realizate pe cele doua sectiuni în sumă de 71.137.384 lei și cheltuielile efectuate pe cele doua sectiuni în sumă de 69.681.336 lei.

%

**Având în vedere:**

- prevederile art. 57 din Legea nr. 273/2006 privind finantele publice locale, actualizată, precum și
- prevederile art. 129 alin. (2) lit. b), alin. (4) lit. a), art. 139 alin. (3) lit. a) din Ordonanța de urgență nr. 57/03.07.2019 privind Codul administrativ,
- și urmare a celor prezentate Direcția Buget Finanțe, Biroul Economic Financiar și Compartimentul Buget EBCIS propune spre analiză și aprobare următoarele:

**Art.1.** Aprobarea Contului anual de execuție al bugetului local pe anul 2019 conform anexei 1 și 2, care fac parte integrantă din prezenta hotărâre.

**Art.2.** Aprobarea Contului anual de execuție al bugetului centralizat al instituțiilor publice și activităților finanțate integral sau parțial din venituri proprii și subvenții pe anul 2019, conform anexei 3 și 4, care fac parte integrantă din prezenta hotărâre.

**Art.3.** Aprobarea situațiilor financiare pentru anul 2019, conform anexelor 5 – 16, care fac parte integrantă din prezenta hotărâre.