



ROMÂNIA
JUDEȚUL BRAȘOV



CONSILIUL LOCAL FĂGĂRAȘ

Strada Republicii, Nr. 3, 505209, Tel: 0040 268 211 313, Fax: 0040 268 213 020
Web: www.primaria-fagaras.ro, Email: secretariat@primaria-fagaras.ro

PROIECT DE HOTĂRÂRE Nr.
Din data de _____ 2020

**- privind aprobarea Contului Anual de Execuție a Bugetului Municipiului Făgăraș
pe anul 2019**

Consiliul Local al Municipiului Făgăraș întrunit în ședință ordinară,

Analizând:

- Raportul de specialitate nr.33261/18.05.2020 al Direcției Buget Finanțe privind aprobarea contul anual de execuție, și a situațiilor financiare anuale ale bugetului Municipiului Făgăraș la data de 31.12.2019,

- Referatul de aprobare nr. 33261/1/18.05.2020 al primarului Municipiului Făgăraș, privind aprobarea contul anual de execuție, și a situațiilor financiare anuale ale bugetului Municipiului Făgăraș la data de 31.12.2019,

Având în vedere: avizul Comisiei

Ținând seama de prevederile art. 57 din Legea nr. 273/2006 privind finanțele publice locale, actualizată, în conformitate cu art. 129 alin. (2) lit. b), alin. (4) lit. a), art. 139 alin. (3) lit. a) din Ordonanța de urgență nr. 57/03.07.2019 privind Codul administrativ,

În temeiul art. 196 alin. (1) lit. a) din Ordonanța de urgență nr. 57/03.07.2019 privind Codul administrativ,

HOTĂRĂȘTE:

Art.1. Se aprobă Contul anual de execuție al bugetului local pe anul 2019 conform anexei 1 și 2, care fac parte integrantă din prezenta hotărâre.

Art.2. Se aprobă Contul anual de execuție al bugetului centralizat al instituțiilor publice și activităților finanțate integral sau parțial din venituri proprii și subvenții pe anul 2019, conform anexei 3 și 4, care fac parte integrantă din prezenta hotărâre.

Art.3. Se aprobă situațiile financiare pentru anul 2019, conform anexelor 5 – 16, care fac parte integrantă din prezenta hotărâre.

INIȚIATOR
Primar
Gheorghe Sucaciu

AVIZAT
Secretarul General al Municipiului
Laura Elena Ciunca

CONTUL DE EXECUTIE AL BUGETULUI LOCAL - VENITURI
31 12 2019

Pag. 1 -lei-

Capi- tol	Sub- capi- tol	Pa- ra- graf	Gru- pa / Titlu	Ar- ti- col	Ali- ne- at	Denumire indicator	Prevederi bugetare initiale	Prevederi bugetare definitive	Drepturi constatate			Incasari realizate	Stingeri pe alte cai decat incasari	Drepturi constatate de incasat
									Total, din care:	din anii precedenti	din anul curent			
A						B	1	2	3=4+5	4	5	6	7	8=3-6-7
0001	02					TOTAL VENITURI-BUGET LOCAL	106.859.450	195.054.920	81.870.344	14.807.940	67.062.404	61.764.559	313.171	19.792.614
0002						I. VENITURI CURENTE	51.267.000	58.652.140	73.785.564	13.468.997	60.316.567	55.690.464	209.610	17.885.490
0003						A. VENITURI FISCALE	42.787.000	50.074.000	54.960.931	8.358.445	46.602.486	49.316.475	209.315	5.435.141
0004						A1. IMPOZIT PE VENIT, PROFIT SI CASTIGURI DIN CAPITAL	16.336.000	16.336.000	15.220.470		15.220.470	15.220.470		
0300						A1.2 IMPOZIT PE VENIT, PROFIT SI CASTIGURI DIN CAPITAL DE LA PERSOANE FIZICE	16.336.000	16.336.000	15.220.470		15.220.470	15.220.470		
0302						IMPOZIT PE VENIT	42.000	42.000	40.994		40.994	40.994		
	18					Impozitul pe veniturile din transferul proprietatilor imobiliare din patrimoniul personal	42.000	42.000	40.994		40.994	40.994		
0402						COTE SI SUME DEFALCATE DIN IMPOZITUL PE VENIT	16.294.000	16.294.000	15.179.476		15.179.476	15.179.476		
	01					Cote defalcate din impozitul pe venit	15.594.000	15.594.000	14.621.278		14.621.278	14.621.278		
	05					Sume repartizate din Fondul la dispozitia Consiliului Judetean	700.000	700.000	558.198		558.198	558.198		
0700	02					A3 IMPOZITE SI TAXE PE PROPRIETATE	8.000.000	8.000.000	12.338.538	6.642.599	5.695.939	8.282.540	208.444	3.847.554
0702						IMPOZITE SI TAXE PE PROPRIETATE	8.000.000	8.000.000	12.338.538	6.642.599	5.695.939	8.282.540	208.444	3.847.554
	01					Impozit si taxa pe cladiri	5.935.000	5.935.000	8.918.969	4.774.360	4.144.609	5.680.020	141.903	3.097.046
	01					Impozit pe cladiri de la persoane fizice	2.598.000	2.598.000	4.516.991	2.209.379	2.307.612	2.165.690	417	2.350.884
	02					Impozit si taxa pe cladiri de la persoane juridice	3.337.000	3.337.000	4.401.978	2.564.981	1.836.997	3.514.330	141.486	746.162
	02					Impozit si taxa pe teren	1.395.000	1.395.000	2.637.052	1.760.192	876.860	1.953.613	59.821	623.618
	01					Impozit pe terenuri de la persoane fizice	750.000	750.000	1.256.320	463.157	793.163	828.702		427.618

Capi- tol	Sub- capi- tol	Pa- ra- graf	Gru- pa / Titlu	Ar- ti- col	Ali- ne- at	Denumire indicator	Prevederi bugetare initiale	Prevederi bugetare definitive	Drepturi constatate			Incasari realizate	Stingeri pe alte cai decat incasari	Drepturi constatate de incasat
									Total, din care:	din anii precedenti	din anul curent			
A						B	1	2	3=4+5	4	5	6	7	8=3-6-7
3302	10					crese	40.000	40.000	43.337		43.337	43.337		
	12					Contributia persoanelor beneficiare ale cantinelor de ajutor social	5.000	5.000	3.776		3.776	3.776		
	24					Taxe din activitati cadastrale si agricultura	1.000	1.000	170		170	170		
	28					Venituri din recuperarea cheltuielilor de judecata, imputatii si despagubiri	15.000	15.000	34.645	19.828	14.817	27.214	257	7.174
	50					Alte venituri din prestari de servicii si alte activitati			100		100	100		
3402						VENITURI DIN TAXE ADMINISTRATIVE, ELIBERARI PERMISE	13.000	13.000	6.195		6.195	6.195		
	02					Taxe extrajudiciare de timbru	6.000	6.000	3.106		3.106	3.106		
	50					Alte venituri din taxe administrative, eliberari permise	7.000	7.000	3.089		3.089	3.089		
3502						AMENZI, PENALITATI SI CONFISCARI	1.213.000	1.213.000	4.382.659	2.810.887	1.571.772	1.118.943		3.263.716
	01					Venituri din amenzi si alte sanctiuni aplicate potrivit dispozitiilor legale	1.200.000	1.200.000	4.382.659	2.810.887	1.571.772	1.118.943		3.263.716
	02					Venituri din amenzi si alte sanctiuni aplicate de catre alte institutii de specialitate	1.200.000	1.200.000	4.382.659	2.810.887	1.571.772	1.118.943		3.263.716
	50					Alte amenzi, penalitati si confiscari	13.000	13.000						
3602						DIVERSE VENITURI	4.443.000	4.443.000	4.404.519	5.396	4.399.123	2.836.316	36	1.568.167
	06					Taxe speciale	4.140.000	4.140.000	4.084.310		4.084.310	2.520.013		1.564.297
	14					Venituri din recuperarea cheltuielilor efectuate in cursul procesului de executare silita	3.000	3.000	8.300		8.300	8.300		

Capi- tol	Sub- capi- tol	Pa- ra- graf	Gru- pa/ Titlu	Ar- ti- col	Ali- ne- at	Denumire indicator	Prevederi bugetare initiale	Prevederi bugetare definitive	Drepturi constatate			Incasari realizate	Stingeri pe alte cai decat incasari	Drepturi constatate de incasat
									Total, din care:	din anii precedenti	din anul curent			
A						B	1	2	3=4+5	4	5	6	7	8=3-6-7
4202	16	01				bugetele locale pentru finantarea aparaturii medicale si echipamentelor de comunicatii in urgenta in sanatate	1.788.000							
		18				Subventii din veniturile proprii ale Ministerului Sanatatii catre bugetele locale pentru finantarea investitiilor in sanatate		1.788.000	1.788.000		1.788.000	1.788.000		
		01				Subventii din veniturile proprii ale Ministerului Sanatatii catre bugetele locale pentru finantarea aparaturii medicale si echipamentelor de comuni- catii in urgenta in sanatate		1.788.000	1.788.000		1.788.000	1.788.000		
		34				Subventii pentru acordarea ajutorului pentru incalzirea locuintei cu lemne, carbuni, combustibili petrolieri		6.390	6.410		6.410	6.410		
		65				Finantarea Programului National de Dezvoltare Locala	28.732.740	28.732.740	1.553.477		1.553.477	1.553.477		
		69				Subventii de la bugetul de stat catre bugetele locale necesare sustinerii derularii proiectelor finantate din fonduri externe nerambursabile (FEN) postaderare, aferente perioadei de programare 2014-2020	3.426.220	15.506.270	474.152		474.152	370.175	13.708	90.269
4302						SUBVENTII DE LA ALTE ADMINISTRATII	4.890	2.416.530	82.746		82.746	82.746		
		20				Alte subventii primite de la administra- tia centrala pentru finantarea unor activitati		2.416.530	82.746		82.746	82.746		

Capi- tol	Sub- capi- tol	Pa- ra- graf	Gru- pa/ Titlu	Ar- ti- col	Ali- ne- at	Denumire indicator	Prevederi bugetare initiale	Prevederi bugetare definitive	Drepturi constatate			Incasari realizate	Stingeri pe alte cal decat incasari	Drepturi constatate de incasat
									Total, din care:	din anii precedenti	din anul curent			
A						B	1	2	3=4+5	4	5	6	7	8=3-6-7
4802	02	01				in anul curent		3.617.130	1.913.591		1.913.591	1.800.012	66.638	46.941
		02				Sume primite in contul platilor efectuate in anii anteriori		3.830	22.991		22.991		22.991	
		03				Prefinantare	74.540	254.550	254.551		254.551	254.551		

Conducatorul unitatii

ff



Conducătorul compartimentului
finanțar - contabil

[Signature]

CONTUL DE EXECUTIE AL BUGETULUI LOCAL - CHELTUIELI
31.12.2019

Pag 1 - lei-

Capi- tol	Sub- capi- tol	Pa- ra- graf	Gru- pa / Titlu	Ar- ti- col	Ali- ne- at	Denumire indicator	Credite de angajament		Credite bugetare		Angajamente bugetare	Angajamente legale	Plati efectuate	Angajamente legale de platit	Cheltuieli efective
							initiale	definitive	initiale	definitive					
A						B	1	2	3	4	5	6	7	8=6-7	9
5002						TOTAL CHELTUIELI			13.334.780	201.570.250	66.052.585	66.052.185	65.871.270	181.115	1.292.884
5100	02					Partea I - SERVICII PUBLICE GENERALE			10.381.870	20.462.860	14.737.216	14.732.216	14.707.671	24.545	14.901.673
5102						AUTORITATI PUBLICE SI ACTIUNI EXTERNE			9.542.870	19.395.960	13.671.150	13.671.150	13.653.212	17.938	13.835.419
	01					Autoritati executive si legislative			9.542.870	19.395.960	13.671.150	13.671.150	13.653.212	17.938	13.835.429
	03					Autoritati executive			9.542.870	19.395.960	13.671.150	13.671.150	13.653.212	17.938	13.835.429
5402						ALTE SERVICII PUBLICE GENERALE			695.000	922.900	919.271	919.271	912.664	6.607	924.449
	10					Servicii publice comunitare de evidenta a persoanelor			695.000	922.900	919.271	919.271	912.664	6.607	924.449
5502						TRANZACTII PRIVIND DATORIA PUBLICA SI IMPRUMUTURI			144.000	144.000	141.795	141.795	141.795		141.795
6000	02					Partea II-a APARARE, ORDINE PUBLICA SI SIGURANTA NATIONALA			2.599.000	3.361.000	3.338.910	3.338.910	3.338.910		3.363.156
6102						ORDINE PUBLICA SI SIGURANTA NATIONALA			2.599.000	3.361.000	3.338.910	3.338.910	3.338.910		3.363.156
	03					Ordine publica			2.568.000	3.330.000	3.308.613	3.308.613	3.308.613		3.308.613
	04					Politie comunitara			2.568.000	3.330.000	3.308.613	3.308.613	3.308.613		3.308.613
	05					Protectie civila si protectia contra incendiilor (protectie civila nonmilitara)			31.000	31.000	30.297	30.297	30.297		54.543
6500	02					Partea III-a CHELTUIELI SOCIALE-CULTURALE			51.362.600	64.871.250	30.324.329	30.324.329	30.167.759	156.570	29.392.629
6502						INVATAMANT			5.369.410	5.205.410	4.625.492	4.625.492	4.625.492		4.604.544
	03					Invatamant prescolar si primar			577.790	546.490	537.837	537.837	537.837		478.020
	01					Invatamant prescolar			509.299	477.990	469.563	469.563	469.563		459.074
	02					Invatamant primar			68.500	68.500	68.274	68.274	68.274		18.946
	04					Invatamant secundar			4.604.360	4.419.730	3.892.386	3.892.386	3.892.386		3.931.656
	01					Invatamant secundar inferior			1.867.890	1.849.820	1.730.836	1.730.836	1.730.836		1.747.115
	02					Invatamant secundar superior			2.736.490	2.569.910	2.161.550	2.161.550	2.161.550		2.184.541

Capi- tol	Sub- capi- tol	Pa- ra- graf	Gru- pa / Titlu	Ar- ti- col	Ali- ne- at	Denumire indicator	Credite de angajament		Credite bugetare		Angajamente bugetare	Angajamente legale	Plati efectuate	Angajamente legale de platit	Cheltuieli efective
							initiale	definitive	initiale	definitive					
A						B	1	2	3	4	5	6	7	8=6-7	9
6502	11					Servicii auxiliare pentru educatie			187.190	187.190	185.269	185.269	185.269		185.268
	03					Internate si cantine pentru elevi			187.190	187.190	185.269	185.269	185.269		185.268
	50					Alte cheltuieli in domeniul invatamantului				52.000	10.000	10.000	10.000		10.000
6602						SANATATE			5.084.470	16.135.460	4.258.491	4.258.491	4.241.674	16.817	3.786.406
	06					Servicii medicale in unitati sanitare cu paturi			4.017.470	14.668.460	2.791.491	2.791.491	2.791.491		2.251.390
	01					Spitale generale			4.017.470	14.668.460	2.791.491	2.791.491	2.791.491		2.251.390
	08					Servicii de sanatate publica			1.067.000	1.467.000	1.467.000	1.467.000	1.450.183	16.817	1.535.016
6702						CULTURA, RECREERE SI RELIGIE			28.889.570	30.604.470	8.716.693	8.716.693	8.711.865	4.828	8.098.044
	03					Servicii culturale			24.279.570	24.548.270	2.883.205	2.883.205	2.878.377	4.828	2.732.252
	02					Biblioteci publice comunale, orasenesti, municipale			168.000	221.800	219.971	219.971	215.143	4.828	211.582
	03					Muzee			1.490.000	1.738.000	1.457.036	1.457.036	1.457.036		1.457.036
	06					Case de cultura			842.700	808.900	781.403	781.403	781.403		781.403
	12					Consolidarea si restaurarea monumentelor istorice			21.778.870	21.779.570	424.795	424.795	424.795		282.231
	05					Servicii recreative si sportive			2.801.000	4.347.670	4.272.010	4.272.010	4.272.010		3.804.314
	01					Sport			2.233.000	3.487.800	3.479.569	3.479.569	3.479.569		3.479.569
	02					Tineret				61.470					
	03					Intretinere gradini publice, parcuri zone verzi, baze sportive si de agrement			568.000	798.400	792.441	792.441	792.441		324.745
	06					Servicii religioase			355.000	322.700	322.190	322.190	322.190		322.190
	50					Alte servicii in domeniile culturii, recreerii si religiei			1.454.000	1.385.830	1.239.288	1.239.288	1.239.288		1.239.288
6802						ASIGURARI SI ASISTENTA SOCIALA			12.019.200	12.925.910	12.723.653	12.723.653	12.586.728	134.925	12.903.235

Capi- tol	Sub- capi- tol	Pa- ra- graf	Gru- pa / Titlu	Ar- ti- col	Ali- ne- at	Denumire indicator	Credite de angajament		Credite bugetare		Angajamente bugetare	Angajamente legale	Plati efectuate	Angajamente legale de platit	Cheltuieli efective
							initiale	definitive	initiale	definitive					
							1	2	3	4					
A						B	1	2	3	4	5	6	7	8=6-7	9
6802	05					Asistenta sociala in caz de boli si invaliditati			7.948.000	7.948.000	7.947.974	7.947.974	7.936.341	11.633	8.185.907
	02					Asistenta sociala in caz de invaliditate			7.948.000	7.948.000	7.947.974	7.947.974	7.936.341	11.633	8.185.907
	11					Crese			756.220	823.220	807.310	807.310	764.472	42.838	757.433
	15					Prevenirea excluderii sociale			367.200	407.780	330.676	330.676	330.676		358.631
	01					Ajutor social			62.890	64.390	24.590	24.590	24.590		24.590
	02					Cantine de ajutor social			304.310	343.390	306.086	306.086	306.086		334.041
	50					Alte cheltuieli in domeniul asigurarilor si asistentei sociale			2.947.780	3.746.910	3.637.693	3.637.693	3.557.239	80.454	3.601.264
	50					Alte cheltuieli in domeniul asistentei sociale			2.947.780	3.746.910	3.637.693	3.637.693	3.557.239	80.454	3.601.264
7000	02					Partea IV-a SERVICII SI DEZVOLTARE PUBLICA, LOCUINTE, MEDIU SI APE			21.283.360	63.886.680	13.008.554	13.008.554	13.008.554		12.643.868
7002						LOCUINTE, SERVICII SI DEZVOLTARE PUBLICA			8.748.090	48.958.220	4.319.499	4.319.499	4.319.499		7.093.849
	03					Locuinte			3.425.090	3.426.520					
	01					Dezvoltarea sistemului de locuinte			3.425.090	3.426.520					
	05					Alimentare cu apa si amenajari hidrotehnice			31.000	31.000	19.200	19.200	19.200		19.200
	01					Alimentare cu apa			31.000	31.000	19.200	19.200	19.200		19.200
	06					Iluminat public si electrificari			660.000	642.300	596.071	596.071	596.071		595.739
	07					Alimentare cu gaze naturale in localitati				80.500	74.200	74.200	74.200		
	50					Alte servicii in domeniile locuintelor, serviciilor si dezvoltarii comunale			4.632.000	44.777.900	3.630.028	3.630.028	3.630.028		6.478.910
7402						PROTECTIA MEDIULUI			12.535.270	14.928.160	8.689.055	8.689.055	8.689.055		5.549.719
	03					Reducerea si controlul poluarii				2.333.780					
	05					Salubritate si gestiunea deeurilor			6.916.000	7.087.410	7.084.148	7.084.148	7.084.148		5.549.719
	01					Salubritate			6.895.000	7.066.410	7.064.730	7.064.730	7.064.730		5.530.301

Capi- tol	Sub- capi- tol	Pa- ra- graf	Gru- pa / Titlu	Ar- ti- col	Ali- ne- at	Denumire indicator	Credite de angajament		Credite bugetare		Angajamente bugetare	Angajamente legale	Plati efectuate	Angajamente legale de platit	Cheltuieli efective
							initiale	definitive	initiale	definitive					
							1	2	3	4	5	6	7	8=6-7	9
A						B	1	2	3	4	5	6	7	8=6-7	9
7402	02					Colectarea, tratarea si distrugerca deseurilor			21.000	21.000	19.418	19.418	19.418		19.418
	02														
	06					Canalizarea si tratarea apelor reziduale			5.619.270	5.507.770	1.604.907	1.604.907	1.604.907		
8000	02					Partea V-a ACTIUNI ECONOMICE			27.707.950	48.948.460	4.648.376	4.648.376	4.648.376		3.991.858
8102						COMBUSTIBILI SI ENERGIE			170.000	895.000	311.150	311.150	311.150		186.592
	06					Energie termica			170.000	895.000	311.150	311.150	311.150		186.592
8302						AGRICULTURA, SILVICULTURA, SI VANATOARE			35.100	138.950	133.106	133.106	133.106		17.061
	03					Agricultura			13.000	13.000	10.810	10.810	10.810		17.061
	30					Alte cheltuieli in domeniul agriculturii			13.000	13.000	10.810	10.810	10.810		17.061
	50					Alte cheltuieli in domeniul agriculturii silviculturii,pisciculturii si vanatorii			22.100	125.950	122.296	122.296	122.296		
8402						TRANSPORTURI			27.502.850	47.914.510	4.204.120	4.204.120	4.204.120		3.788.205
	03					Transport rutier			27.302.850	47.744.510	4.085.357	4.085.357	4.085.357		3.669.442
	01					Drumuri si poduri			23.720.470	23.758.650	145.180	145.180	145.180		8.270
	02					Transport in comun				116.000	85.676	85.676	85.676		6.148
	03					Strazi			3.582.380	23.869.860	3.854.501	3.854.501	3.854.501		3.655.024
	50					Alte cheltuieli in domeniul transporturilor			200.000	170.000	118.763	118.763	118.763		118.763

Capi- tol	Sub- capi- tol	Pa- ra- graf	Gru- pa / Titlu	Ar- ti- col	Ali- ne- at	Denumire indicator	Credite de angajament		Credite bugetare		Angajamente bugetare	Angajamente legale	Plati efectuate	Angajamente legale de platit	Cheltuieli efective
							initiale	definitive	initiale	definitive					
A						B	1	2	3	4	5	6	7	8=6-7	9
						intretinere si functionare			2.304.710	2.583.310	2.421.997	2.421.997	2.421.997		2.449.493
	20	02				Reparatii curente			4.586.490	4.883.490	4.813.390	4.813.390	4.813.390		4.811.523
	20	03				Hrana			397.180	297.180	295.146	295.146	295.146		314.564
	20	03	01			Hrana pentru oameni			397.180	297.180	295.146	295.146	295.146		314.564
	20	04				Medicamente si materiale sanitare			56.580	56.580	32.064	32.064	32.064		32.064
	20	04	01			Medicamente			29.000	29.000	12.979	12.979	12.979		23.490
	20	04	02			Materiale sanitare			27.580	27.580	19.085	19.085	19.085		8.574
	20	05				Bunuri de natura obiectelor de inventar			224.370	308.270	263.165	263.165	263.165		165.721
	20	05	30			Alte obiecte de inventar			224.370	308.270	263.165	263.165	263.165		165.721
	20	06				Deplasari, detasari, transferari			123.170	107.370	89.460	89.460	89.460		89.460
	20	06	01			Deplasari interne, detasari, transferari			123.170	98.570	80.660	80.660	80.660		80.660
	20	06	02			Deplasari in strainatate				8.800	8.800	8.800	8.800		8.800
	20	13				Pregatire profesionala			97.600	59.800	55.140	55.140	55.140		55.140
	20	25				Cheltuieli judiciare si extrajudiciare derivate din actiuni in reprezentarea intereselor statului, potrivit dispozitiilor legale			106.150	63.350	63.319	63.319	63.319		34.069
	20	30				Alte cheltuieli			6.608.180	6.840.090	6.739.019	6.739.019	6.739.019		6.752.018
	20	30	02			Protocol si reprezentare			4.600	4.600	2.710	2.710	2.710		2.710
	20	30	09			Executarea silita a creantelor bugetare			256.120	252.120	248.004	248.004	248.004		248.004
	20	30	30			Alte cheltuieli cu bunuri si servicii			6.347.460	6.583.370	6.488.305	6.488.305	6.488.305		6.501.304
	30					TITLUL III DOBANZI			144.000	144.000	141.795	141.795	141.795		141.795
	30	01				Dobanzi aferente datoriei publice interne			144.000	144.000	141.795	141.795	141.795		141.795
	30	01	01			Dobanzi aferente datoriei publice interne directe			144.000	144.000	141.795	141.795	141.795		141.795
	40					TITLUL IV SUBVENTII			170.000	770.000	192.370	192.370	192.370		186.592

Capi- tol	Sub- capi- tol	Pa- ra- graf	Gru- pa / Titlu	Ar- ti- col	Ali- ne- at	Denumire indicator	Credite de angajament		Credite bugetare		Angajamente bugetare	Angajamente legale	Plati efectuate	Angajamente legale de platit	Cheltuieli efective
							initiale	definitive	initiale	definitive					
A						B	1	2	3	4	5	6	7	8=6-7	9
			56	01	01	Finantarea nationala									73.221
			56	02		Programe din Fondul Social European (FSE)									1.125
			56	02	01	Finantarea nationala									157
			56	02	02	Finantarea externa nerambursabila									968
			56	16		Alte facilitati si instrumente postaderare			23.750	30.150	29.633	29.633	29.633		29.424
			56	16	02	Finantarea externa nerambursabila			23.750	30.150	29.633	29.633	29.633		29.424
			57			TITLUL VIII ASISTENTA SOCIALA			3.122.900	3.098.400	2.963.320	2.963.320	2.963.320		3.017.947
			57	02		Ajutoare sociale			3.122.900	3.098.400	2.963.320	2.963.320	2.963.320		3.017.947
			57	02	01	Ajutoare sociale in numerar			3.070.900	3.046.400	2.953.320	2.953.320	2.953.320		3.007.947
			57	02	03	Tichete de cresa si tichete sociale pentru gradinita			52.000	52.000	10.000	10.000	10.000		10.000
			58			TITLUL X PROIECTE CU FINANTARE DIN FONDURI EXTERNE NERAMBURSABILE CADRULUI FINANCIAR 2014-2020			24.903.470	103.298.930	2.506.788	2.506.788	2.506.788		2.429.490
			58	01		Programe din Fondul European de Dezvoltare Regionala (FEDR)			24.773.860	98.724.130	110.593	110.593	110.593		23.091
			58	01	01	Finantarea nationala			3.441.230	14.920.520	1.577	1.577	1.577		2.668
			58	01	02	Finantarea externa nerambursabila			21.312.630	83.683.610	2.573	2.573	2.573		2.573
			58	01	03	Cheltuieli neeligibile			20.000	120.000	106.443	106.443	106.443		17.850
			58	07		Programe din Fondul Social European (FSE)			129.610	4.574.800	2.396.195	2.396.195	2.396.195		2.406.399
			58	02	01	Finantarea nationala			16.740	645.040	359.427	359.427	359.427		374.046
			58	02	02	Finantarea externa nerambursabila			112.870	3.929.760	2.036.768	2.036.768	2.036.768		2.032.353
			59			TITLUL XI ALTE CHELTUIELI			2.244.500	1.663.600	1.519.391	1.519.391	1.519.391		1.519.576
			59	01		Burse			360.000	390.000	377.246	377.246	377.246		377.246
			59	11		Asociatii si fundatii			1.412.000	750.190	686.810	686.810	686.810		682.010
			59	12		Sustinerea cultelor			355.000	322.790	322.190	322.190	322.190		322.190

Capi- tol	Sub- capi- tol	Pa- ra- graf	Gru- pa / Titlu	Ar- ti- col	Ali- ne- at	Denumire indicator	Credite de angajament		Credite bugetare		Angajamente bugetare	Angajamente legale	Plati efectuate	Angajamente legale de platit	Cheltuieli efective
							initiale	definitive	initiale	definitive					
A						B	1	2	3	4	5	6	7	8=6-7	9
						PRECEDENTI SI RECUPERATE IN ANUL CURENT			-7.330	-41.130	-41.104	41.104	-41.104		
						85 01 Plati efectuate in anii precedenti si recuperate in anul curent			-7.330	-41.130	-41.104	-41.104	-41.104		
						85 01 01 Plati efectuate in anii precedenti si recuperate in anul curent (SF)			-7.330	-41.130	-41.104	-41.104	-41.104		
5100 02						Partea I-a SERVICII PUBLICE GENERALE			10.381.870	20.462.860	14.732.216	14.732.216	14.707.671	24.545	14.901.673
5102						AUTORITATI PUBLICE SI ACTIUNI EXTERNE			9.542.870	19.395.960	13.671.150	13.671.150	13.653.212	17.938	13.835.429
						01 CHELTUIELI CURENTE			9.126.690	18.542.280	13.453.957	13.453.957	13.436.019	17.938	13.408.083
						10 TITLUL I CHELTUIELI DE PERSONAL			7.148.000	9.334.100	9.334.100	9.334.100	9.316.162	17.938	9.296.036
						10 01 Cheltuieli salariale in bani			6.998.330	9.130.430	9.130.430	9.130.430	9.114.077	16.353	9.091.891
						10 01 01 Salarii de baza			6.437.470	8.545.370	8.545.370	8.545.370	8.544.128	1.312	8.503.051
						10 01 06 Alte sporuri			11.960	22.460	22.460	22.460	13.421	9.039	12.887
						10 01 12 Indemnizatii platite unor persoane din afara unitatii			236.760	316.760	316.760	316.760	311.294	5.466	312.271
						10 01 13 Drepturi de delegare				3.100	3.100	3.100	3.000	100	3.000
						10 01 17 Indemnizatii de hrana			312.140	242.740	242.740	242.740	242.234	506	260.682
						10 03 Contributii			149.670	203.670	203.670	203.670	202.085	1.585	204.145
						10 03 07 Contributia asiguratorie pentru munca			149.670	203.670	203.670	203.670	202.085	1.585	204.145
						20 TITLUL II BUNURI SI SERVICII			1.200.000	1.501.300	1.398.941	1.398.941	1.398.941		1.307.969
						20 01 Bunuri si servicii			742.330	978.630	899.096	899.096	899.096		884.780
						20 01 01 Furnituri de birou			48.000	76.000	75.955	75.955	75.955		61.856
						20 01 02 Materiale pentru curatenie			11.250	5.250	4.156	4.156	4.156		2.914
						20 01 03 Incalzire, iluminat si forta motrica			202.430	159.730	144.241	144.241	144.241		144.241
						20 01 04 Apa, canal si salubritate			4.620	7.620	7.564	7.564	7.564		7.564
						20 01 05 Carburanti si lubrifianti			24.950	22.950	21.827	21.827	21.827		21.827

Capi- tol	Sub- capi- tol	Pa- ra- graf	Gru- pa / Titlu	Ar- ti- col	Ali- ne- at	Denumire indicator	Credite de angajament		Credite bugetare		Angajamente bugetare	Angajamente legale	Plati efectuate	Angajamente legale de platit	Cheltuieli efective
							initiale	definitive	initiale	definitive					
A						B	1	2	3	4	5	6	7	8=6-7	9
			20	01	08	Posta, telecomunicatii, radio, tv, internet			147.750	242.750	238.608	238.608	238.608		238.608
			20	01	09	Materiale si prestari de servicii cu caracter functional			141.540	267.540	213.797	213.797	213.797		208.254
			20	01	30	Alte bunuri si servicii pentru intretinere si functionare			161.790	196.790	192.948	192.948	192.948		199.516
			20	05		Bunuri de natura obiectelor de inventar			38.070	62.570	47.406	47.406	47.406		
			20	05	30	Alte obiecte de inventar			38.070	62.570	47.406	47.406	47.406		
			20	06		Deplasari, detasari, transferari			13.170	26.970	25.808	25.808	25.808		25.808
			20	06	01	Deplasari interne, detasari, transferari			13.170	18.170	17.008	17.008	17.008		17.008
			20	06	02	Deplasari in strainatate				8.800	8.800	8.800	8.800		8.800
			20	13		Pregatire profesionala			4.600	4.600	4.600	4.600	4.600		4.600
			20	25		Cheltuieli judiciare si extrajudiciare derivate din actiuni in reprezentarea intereselor statului, potrivit dispozitiilor legale			56.150	63.350	63.319	63.319	63.319		74.069
			20	30		Alte cheltuieli			345.680	365.180	358.712	358.712	358.712		358.712
			20	30	02	Protocol si reprezentare			4.600	4.600	2.710	2.710	2.710		2.710
			20	30	09	Executarea silita a creantelor bugetare			256.120	252.120	248.004	248.004	248.004		248.004
			20	30	30	Alte cheltuieli cu bunuri si servicii			84.960	108.460	107.998	107.998	107.998		107.998
			55			TITLUL VII ALTE TRANSFERURI			25.330	29.700	28.129	28.129	28.129		28.129
			55	01		A. Transferuri interne			25.330	29.700	28.129	28.129	28.129		28.129
			55	01	18	Alte transferuri curente interne			5.330	9.700	9.700	9.700	9.700		9.700
			55	01	42	Transferuri din bugetul local catre asociatiile de dezvoltare intercomuni- tate			20.000	20.000	18.429	18.429	18.429		18.429

Capi- tol	Sub- capi- tol	Pa- ra- graf	Gru- pa / Titlu	Ar- ti- col	Ali- ne- at	Denumire indicator	Credite de angajament		Credite bugetare		Angajamente bugetare	Angajamente legale	Plati efectuate	Angajamente legale de platit	Cheltuieli efective
							initiale	definitive	initiale	definitive					
A						B	1	2	3	4	5	6	7	8=6-7	9
			56			TITLUL VIII PROIECTE CU FINANTARE DIN FONDURI EXTERNE NERAMBURSABILE (FEN)									
						POSTADERARE			23.750	30.150	29.633	29.633	29.633		102.645
			56	01		Programe din Fondul European de Dezvoltare Regionala (FEDR)									73.221
			56	01	01	Finantarea nationala									73.221
			56	16		Alte facilitati si instrumente postaderare			23.750	30.150	29.633	29.633	29.633		29.424
			56	16	02	Finantarea externa nerambursabila			23.750	30.150	29.633	29.633	29.633		29.424
			58			TITLUL X PROIECTE CU FINANTARE DIN FONDURI EXTERNE NERAMBURSABILE CADRULUI FINANCIAR 2014-2020			129.610	7.371.530	2.397.495	2.397.495	2.397.495		2.407.699
			58	01		Programe din Fondul European de Dezvoltare Regionala (FEDR)				2.796.730	1.300	1.300	1.300		1.300
			58	01	01	Finantarea nationala				471.940	665	665	665		665
			58	01	02	Finantarea externa nerambursabila				2.374.790	635	635	635		635
			58	02		Programe din Fondul Social European (FSE)			129.610	4.574.800	2.396.195	2.396.195	2.396.195		2.406.399
			58	02	01	Finantarea nationala			16.740	645.040	359.427	359.427	359.427		374.046
			58	02	02	Finantarea externa nerambursabila			112.870	3.929.760	2.036.768	2.036.768	2.036.768		2.032.353
			59			TITLUL XI ALTE CHELTUIELI			600.000	275.500	265.659	265.659	265.659		265.605
			59	11		Asociatii si fundatii			537.100	192.600	183.400	183.400	183.400		183.400
			59	40		Sume aferente persoanelor cu handicap neincadrate			62.900	82.900	82.259	82.259	82.259		82.205
			70			CHELTUIELI DE CAPITAL			418.180	883.980	247.493	247.493	247.493		427.346
			71			TITLUL XIII ACTIVE NEFINANCIARE			418.180	883.980	247.493	247.493	247.493		427.346
			71	01		Active fixe			418.180	883.980	247.493	247.493	247.493		427.346
			71	01	01	Constructii			151.270	593.270	178.586	178.586	178.586		66.831

Capi- tol	Sub- capi- tol	Pa- ra- graf	Gru- pa / Tidu	Ar- ti- col	Ali- ne- at	Denumire indicator	Credite de angajament		Credite bugetare		Angajamente bugetare	Angajamente legale	Plati efectuate	Angajamente legale de platit	Cheltuieli efective
							initiale	definitive	initiale	definitive					
							A	B	1	2	3	4	5	6	7
			71	01	02	Masini, echipamente si mijloace de transport			173.600	173.600	3.100	3.100	3.100		77.464
			71	01	03	Mobilier, aparatura biroutica si alte active corporale			10.300	10.000					10.566
			71	01	30	Alte active fixe (inclusiv reparatii capitale)			63.310	107.110	65.807	65.807	65.807		272.465
			84			PLATI EFECTUATE IN ANII PRECEDENTI SI RECUPERATE IN ANUL CURENT			-2.000	-30.300	-30.300	-30.300	-30.300		
			85			Titlul XIX PLATI EFECTUATE IN ANII PRECEDENTI SI RECUPERATE IN ANUL CURENT			-2.000	-30.300	-30.300	-30.300	-30.300		
			85	01		Plati efectuate in anii precedenti si recuperate in anul curent			-2.000	-30.300	-30.300	-30.300	-30.300		
			85	01	01	Plati efectuate in anii precedenti si recuperate in anul curent (SF)			-2.000	-30.300	-30.300	-30.300	-30.300		
5402						ALTE SERVICII PUBLICE GENERALE			695.000	922.900	919.271	919.271	912.664	6.607	924.449
			01			CHELTUIELI CURENTE			695.000	924.030	920.403	920.103	913.796	6.607	905.044
			10			TITLUL I CHELTUIELI DE PERSONAL			662.000	885.000	885.000	885.000	876.393	6.607	873.528
			10	01		Cheltuieli salariale in bani			647.470	865.170	865.170	865.170	859.328	5.842	854.317
			10	01	01	Salarii de baza			622.950	838.650	838.650	838.650	838.316	334	831.808
			10	01	13	Drepturi de delegare				1.700	1.700	1.700	1.625	75	1.625
			10	01	17	Indemnizatii de hrana			24.520	24.820	24.820	24.820	19.387	5.433	20.884
			10	03		Contributii			14.530	19.830	19.830	19.830	19.065	765	19.211
			10	03	07	Contributia asiguratorie pentru munca			14.530	19.830	19.830	19.830	19.065	765	19.211
			20			TITLUL II BUNURI SI SERVICII			33.000	39.030	35.403	35.403	35.403		31.516
			20	01		Bunuri si servicii			29.500	35.730	32.244	32.244	32.244		31.447

Capi- tol	Sub- capi- tol	Pa- ra- graf	Gru- pa / Titlu	Ar- ti- col	Ali- ne- at	Denumire indicator	Credite de angajament		Credite bugetare		Angajamente bugetare	Angajamente legale	Plati efectuate	Angajamente legale de platit	Cheltuieli efective
							initiale	definitive	initiale	definitive					
A						B	1	2	3	4	5	6	7	8=6-7	9
5502						IMPRUMUTURI			144.000	144.000	141.795	141.795	141.795		141.795
			01			CHELTUIELI CURENTE			144.000	144.000	141.795	141.795	141.795		141.795
			30			TITLUL III DOBANZI			144.000	144.000	141.795	141.795	141.795		141.795
			30	01		Dobanzi aferente datoriei publice interne			144.000	144.000	141.795	141.795	141.795		141.795
			30	01	01	Dobanzi aferente datoriei publice interne directe			144.000	144.000	141.795	141.795	141.795		141.795
6000	02					Partea II-a APARARE, ORDINE PUBLICA SI SIGURANTA NATIONALA			2.599.000	3.361.000	3.338.910	3.338.910	3.338.910		3.363.156
6102						ORDINE PUBLICA SI SIGURANTA NATIONALA			2.599.000	3.361.000	3.338.910	3.338.910	3.338.910		3.363.156
			01			CHELTUIELI CURENTE			2.529.000	3.291.000	3.272.936	3.272.936	3.272.936		3.268.862
			20			TITLUL II BUNURI SI SERVICII			31.000	31.000	30.297	30.297	30.297		26.243
			20	01		Bunuri si servicii			27.200	27.200	26.883	26.883	26.883		26.243
			20	01	05	Carburanti si lubrifianti			12.000	9.700	9.662	9.662	9.662		9.022
			20	01	08	Posta, telecomunicatii, radio, tv, internet			2.200	2.500	2.221	2.221	2.221		2.221
			20	01	30	Alte bunuri si servicii pentru intretinere si functionare			13.000	15.000	15.000	15.000	15.000		15.000
			20	05		Bunuri de natura obiectelor de inventar			3.800	3.800	3.414	3.414	3.414		3.414
			20	05	30	Alte obiecte de inventar			3.800	3.800	3.414	3.414	3.414		3.414
			51			TITLUL VI TRANSFERURI INTRE UNITATI ALE ADMINISTRATIEI PUBLICE			2.498.000	3.260.000	3.242.639	3.242.639	3.242.639		3.242.639
			51	01		Transferuri curente			2.498.000	3.260.000	3.242.639	3.242.639	3.242.639		3.242.639
			51	01	01	Transferuri catre institutiile publice			2.498.000	3.260.000	3.242.639	3.242.639	3.242.639		3.242.639
			70			CHELTUIELI DE CAPITAL			70.000	70.000	65.974	65.974	65.974		94.274
			71			TITLUL XIII ACTIVE NEFINANCIARE			70.000	70.000	65.974	65.974	65.974		94.274
			71	01		Active fixe			70.000	70.000	65.974	65.974	65.974		94.274

Capi- tol	Sub- capi- tol	Pa- ra- graf	Gru- pa / Titlu	Ar- ti- col	Ali- ne- at	Denumire indicator	Credite de angajament		Credite bugetare		Angajamente bugetare	Angajamente legale	Plati efectuate	Angajamente legale de platit	Cheltuieli efective
							initiale	definitive	initiale	definitive					
A						B	1	2	3	4	5	6	7	8=6-7	9
			71	01	02	Masini, echipamente si mijloace de transport			70.000	70.000	65.974	65.974	65.974		91.438
			71	01	03	Mobilier, aparatura birotica si alte active corporale									2.836
6500	02					Partea III-a CHELTUIELI SOCIAL-CULTURALE			51.362.600	64.871.250	30.324.329	30.324.329	30.167.759	156.570	29.392.629
6502						INVATAMANT			5.369.360	5.205.410	4.625.492	4.625.492	4.625.492		4.604.944
			01			CHELTUIELI CURENTE			4.849.190	4.689.610	4.490.655	4.490.655	4.490.655		4.546.357
			20			TITLUL II BUNURI SI SERVICII			4.079.190	3.995.610	3.902.273	3.902.273	3.902.273		3.956.850
			20	01		Bunuri si servicii			3.146.000	3.184.700	3.104.747	3.104.747	3.104.747		3.144.011
			20	01	01	Furnituri de birou			135.000	112.000	103.414	103.414	103.414		103.167
			20	01	02	Materiale pentru curatenie			168.000	138.500	138.157	138.157	138.157		138.635
			20	01	03	Incălzit, iluminat si forta motrica			1.405.910	1.337.010	1.307.098	1.307.098	1.307.098		1.305.915
			20	01	04	Apa, canal si salubritate			312.600	309.200	299.350	299.350	299.350		299.371
			20	01	05	Carburanti si lubrifianti			44.000	59.000	56.910	56.910	56.910		43.383
			20	01	06	Piese de schimb			43.000	23.000	20.237	20.237	20.237		22.412
			20	01	07	Transport			143.000	115.500	109.579	109.579	109.579		109.579
			20	01	08	Posta, telecomunicatii, radio, tv, internet			173.020	141.820	129.389	129.389	129.389		129.389
			20	01	09	Materiale si prestari de servicii cu caracter functional			106.000	177.300	175.822	175.822	175.822		215.190
			20	01	30	Alte bunuri si servicii pentru intretinere si functionare			615.470	770.470	764.791	764.791	764.791		776.970
			20	02		Reparatii curente			587.190	588.190	586.116	586.116	586.116		587.249
			20	03		Hrana			160.000	17.920	17.912	17.912	17.912		17.912
			20	03	01	Hrana pentru oameni			160.000	17.920	17.912	17.912	17.912		17.912
			20	05		Bunuri de natura obiectelor de inventar				78.800	77.954	77.954	77.954		92.134

Capi- tol	Sub- capi- tol	Pa- ra- graf	Gru- pa / Titlu	Ar- ti- col	Ali- ne- at	Denumire indicator	Credite de angajament		Credite bugetare		Angajamente bugetare	Angajamente legale	Plati efectuate	Angajamente legale de platit	Cheltuieli efective
							initiale	definitive	initiale	definitive					
							A	B	1	2	3	4	5	6	7
						active corporale									17.498
			71	01	30	Alte active fixe (inclusiv reparatii capitale)									34.808
			84			PLATI EFECTUATE IN ANII PRECEDENTI SI RECUPERATE IN ANUL CURENT			-5.330	-9.700	-9.672	-9.672	-9.672		
			85			Titlu XIX PLATI EFECTUATE IN ANII PRECEDENTI SI RECUPERATE IN ANUL CURENT			-5.330	-9.700	-9.672	-9.672	-9.672		
			85	01		Plati efectuate in anii precedenti si recuperate in anul curent			-5.330	-9.700	-9.672	-9.672	-9.672		
			85	01	01	Plati efectuate in anii precedenti si recuperate in anul curent (SF)			-5.330	-9.700	-9.672	-9.672	-9.672		
6602						SANATATE			5.084.470	16.135.460	4.258.491	4.258.491	4.241.674	16.817	3.786.406
			01			CHELTUIELI CURENTE			1.231.000	14.268.720	3.593.173	3.593.173	3.576.356	16.817	3.655.148
			10			TITLUL I CHELTUIELI DE PERSONAL			1.067.000	1.467.000	1.467.000	1.467.000	1.450.183	16.817	1.497.211
			10	01		Cheltuieli salariale in bani			1.032.240	1.432.240	1.432.240	1.432.240	1.417.735	14.505	1.464.323
			10	01	01	Salarii de baza			1.008.920	1.394.920	1.394.920	1.394.920	1.388.420	6.500	1.428.170
			10	01	17	Indemnizatii de hrana			23.320	37.320	37.320	37.320	29.315	8.005	36.153
			10	03		Contribuții			34.760	34.760	34.760	34.760	32.448	2.312	32.888
			10	03	07	Contributia asiguratorie pentru munca			34.760	34.760	34.760	34.760	32.448	2.312	32.888
			20			TITLUL II BUNURI SI SERVICII									31.764
			20	04		Medicamente si materiale sanitare									31.764
			20	04	01	Medicamente									23.190
			20	04	02	Materiale sanitare									8.574
			51			TITLUL VI TRANSFERURI INTRE UNITATI ALE ADMINISTRATIEI PUBLICE			164.000	2.150.730	2.126.173	2.126.173	2.126.173		2.126.173

Capi- tol	Sub- capi- tol	Pa- ra- graf	Gru- pa / Titlu	Ar- ti- col	Ali- ne- at	Denumire indicator	Credite de angajament		Credite bugetare		Angajamente bugetare	Angajamente legale	Plati efectuate	Angajamente legale de platit	Cheltuieli efective
							initiale	definitive	initiale	definitive					
A						B	1	2	3	4	5	6	7	8=6-7	9
			51	01		Transferuri curente			164.000	164.000	139.443	139.443	139.443		139.443
			51	01	46	Transferuri din bugetele locale pentru finantarea cheltuielilor curente din domeniul sanatatii			164.000	164.000	139.443	139.443	139.443		139.443
			51	02		Transferuri de capital				1.986.730	1.986.730	1.986.730	1.986.730		1.986.730
			51	02	28	Transferuri din bugetele locale pentru finantarea cheltuielilor de capital din domeniul sanatatii				1.986.730	1.986.730	1.986.730	1.986.730		1.986.730
			58			TITLUL X PROIECTE CU FINANTARE DIN FONDURI EXTERNE NERAMBURSABILE CADRULUI FINANCIAR 2014-2020				10.650.990					
			58	01		Programe din Fondul European de Dezvoltare Regionala (FEDR)				10.650.990					
			58	01	01	Finantarea nationala				3.045.270					
			58	01	02	Finantarea externa nerambursabila				7.605.720					
			70			CHELTUIELI DE CAPITAL			3.853.470	1.866.740	665.318	665.318	665.318		131.258
			71			TITLUL XIII ACTIVE NEFINANCIARE			3.853.470	1.866.740	665.318	665.318	665.318		131.258
			71	01		Active fixe			3.853.470	1.866.740	665.318	665.318	665.318		131.258
			71	01	01	Constructii			1.670.980	1.670.980	469.563	469.563	469.563		
			71	01	02	Masini, echipamente si mijloace de transport			2.182.490	195.760	195.755	195.755	195.755		102.896
			71	01	30	Alte active fixe (inclusiv reparatii capitale)									28.362
6702						CULTURA, RECREERE SI RELIGIE			28.889.570	30.604.470	8.716.693	8.716.693	8.711.865	4.828	8.098.044
			01			CHELTUIELI CURENTE			28.371.470	29.859.370	8.077.177	8.077.177	8.072.349	4.828	7.979.406
			10			TITLUL I CHELTUIELI DE PERSONAL			148.000	200.800	200.800	200.800	195.972	4.828	199.635

Capi- tol	Sub- capi- tol	Pa- ra- graf	Gru- pa / Titlu	Ar- ti- col	Ali- ne- at	Denumire indicator	Credite de angajament		Credite bugetare		Angajamente bugetare	Angajamente legale	Plati efectuate	Angajamente legale de platit	Cheltuieli efective
							initiale	definitive	initiale	definitive					
A						B	1	2	3	4	5	6	7	8=6-7	9
			10	01		Cheltuieli salariale in bani			144.790	196.290	196.290	196.290	191.660	4.630	195.243
			10	01	01	Salarii de baza			134.970	184.970	184.970	184.970	183.865	1.105	186.708
			10	01	17	Indemnizatii de hrana			9.820	11.320	11.320	11.320	7.795	3.525	8.535
			10	03		Contributii			3.210	4.510	4.510	4.510	4.312	198	4.392
			10	03	07	Contributia asiguratorie pentru munca			3.210	4.510	4.510	4.510	4.312	198	4.392
			20			TITLUL II BUNURI SI SERVICII			1.117.500	1.450.000	1.343.245	1.343.245	1.343.245		1.334.141
			20	01		Bunuri si servicii			471.000	496.000	482.154	482.154	482.154		481.038
			20	01	03	Incalzit, iluminat s. forta motrica			52.930	72.930	64.402	64.402	64.402		63.286
			20	01	04	Apa, canal si salubritate			32.500	25.800	21.230	21.230	21.230		21.230
			20	01	08	Posta, telecomunicatii, radio, tv, internet			1.000	1.000	759	759	759		759
			20	01	09	Materiale si prestari de servicii cu caracter functional			189.080	200.480	200.448	200.448	200.448		200.448
			20	01	30	Alte bunuri si servicii pentru intretinere si functionare			195.490	195.790	195.315	195.315	195.315		195.315
			20	05		Bunuri de natura obiectelor de inventar			8.000	8.000	7.988	7.988	7.988		
			20	05	30	Alte obiecte de inventar			8.000	8.000	7.988	7.988	7.988		
			20	06		Deplasari, detasari, transferari			1.000	1.000	306	306	306		306
			20	06	01	Deplasari interne, detasari, transferari			1.000	1.000	306	306	306		306
			20	30		Alte cheltuieli			637.500	945.500	852.797	852.797	852.797		852.797
			20	30	30	Alte cheltuieli cu bunuri si servicii			637.500	945.500	852.797	852.797	852.797		852.797
			51			TITLUL VI TRANSFERURI INTRE UNITATI ALE ADMINISTRATIEI PUBLICE			4.565.700	6.034.700	5.718.008	5.718.008	5.718.008		5.718.008
			51	01		Transferuri curente			4.565.700	6.008.700	5.693.514	5.693.514	5.693.514		5.693.514
			51	01	01	Transferuri catre institutiile publice			4.565.700	6.008.700	5.693.514	5.693.514	5.693.514		5.693.514
			51	02		Transferuri de capital				26.000	24.494	24.494	24.494		24.494

Capi- tol	Sub- capi- tol	Pa- ra- graf	Gru- pa / Titlu	Ar- ti- col	Ali- ne- at	Denumire indicator	Credite de angajament		Credite bugetare		Angajamente bugetare	Angajamente legale	Plati efectuate	Angajamente legale de platit	Cheltuieli efective
							initiale	definitive	initiale	definitive					
							A	B	1	2	3	4	5	6	7
			51	02	29	Alte transferuri de capital catre institutii publice				26.000	24.494	24.494	24.494	24.494	
			58			TITLUL X PROIECTE CU FINANTARE DIN FONDURI EXTERNE NERAMBURSABILE CADRULUI FINANCIAR 2014-2020			21.348.770	21.348.770	106.443	106.443	106.443	18.941	
			58	01		Programe din Fondul European de Dezvoltare Regionala (FFDR)			21.348.770	21.348.770	106.443	106.443	106.443	18.941	
			58	01	01	Finantarea nationala			2.927.460	2.912.160				1.091	
			58	01	02	Finantarea externa nerambursabila			18.401.310	18.316.310					
			58	01	03	Cheltuieli neeligibile			20.000	120.000	106.443	106.443	106.443	17.850	
			59			TITLUL XI ALTE CHELTUIELI			1.191.500	824.600	708.681	708.681	708.681	708.681	
			59	11		Asociatii si fundatii			836.500	438.690	386.491	386.491	386.491	386.491	
			59	12		Sustinerea cultelor			355.000	322.700	322.190	322.190	322.190	322.190	
			59	22		Actiuni cu caracter stiintific si social-cultural				63.210					
			70			CHELTUIELI DE CAPITAL			200.100	427.100	322.353	322.353	322.353	118.638	
			71			TITLUL XIII ACTIVE NEFINANCIARE			200.100	427.100	322.353	322.353	322.353	118.638	
			71	01		Active fixe			200.100	427.100	322.353	322.353	322.353	118.638	
			71	01	01	Constructii			65.000	292.000	203.908	203.908	203.908	51.435	
			71	01	02	Masini, echipamente si mijloace de transport								13.769	
			71	01	03	Mobilier, aparatura birou si alte active corporale			135.100	135.100	118.445	118.445	118.445	5.504	
			71	01	30	Alte active fixe (inclusiv reparatii capitale)								48.330	
			79			OPERATIUNI FINANCIARE			318.000	318.000	317.163	317.163	317.163		

Capi- tol	Sub- capi- tol	Pa- ra- graf	Gru- pa / Titlu	Ar- ti- col	Ali- ne- at	Denumire indicator	Credite de angajament		Credite bugetare		Angajamente bugetare	Angajamente legale	Plati efectuate	Angajamente legale de platit	Cheltuieli efective
							initiale	definitive	initiale	definitive					
A						B	1	2	3	4	5	6	7	8=6-7	9
			81			TITLUL XVII RAMBURSARI DE CREDITE			318.000	318.000	317.163	317.163	317.163		
			81	02		Rambursari de credite interne			318.000	318.000	317.163	317.163	317.163		
			81	02	05	Rambursari de credite aferente datoriei publice interne locale			318.000	318.000	317.163	317.163	317.163		
6802						ASIGURARI SI ASISTENTA SOCIALA			12.019.200	12.923.910	12.723.653	12.723.653	12.588.726	134.925	12.903.235
			01			CHELTUIELI CURENTE			12.019.200	12.894.280	12.698.517	12.698.517	12.563.592	134.925	12.871.115
			10			TITLUL I CHELTUIELI DE PERSONAL			8.213.300	8.864.300	8.864.298	8.864.298	8.729.373	134.925	8.969.374
			10	01		Cheltuieli salariale in bani			8.019.700	8.670.700	8.670.698	8.670.698	8.539.384	131.314	8.774.207
			10	01	01	Salarii de baza			7.410.480	8.331.480	8.331.478	8.331.478	8.232.606	98.872	8.381.850
			10	01	06	Alte sporuri			75.000	75.000	75.000	75.000	56.404	18.596	56.404
			10	01	17	Indemnizatii de hrana			534.220	264.220	264.220	264.220	250.374	13.846	335.953
			10	03		Contributii			193.600	193.600	193.600	193.600	189.989	3.611	195.167
			10	03	07	Contributia asiguratorie pentru munca			193.600	193.600	193.600	193.600	189.989	3.611	195.167
			20			TITLUL II BUNURI SI SERVICII			1.000.000	1.062.080	914.230	914.230	914.230		926.886
			20	01		Bunuri si servicii			571.240	651.240	550.726	550.726	550.726		554.735
			20	01	01	Furnituri de birou			15.000	15.000	9.952	9.952	9.952		
			20	01	02	Materiale pentru curatenie			26.170	26.170	20.812	20.812	20.812		21.387
			20	01	03	Incalzit, iluminat si forta motnca			122.460	122.460	61.824	61.824	61.824		62.201
			20	01	04	Apa, canal si salubritate			21.510	21.510	12.297	12.297	12.297		13.652
			20	01	05	Carburanti si lubrifianti			3.000	3.000	2.505	2.505	2.505		2.755
			20	01	06	Piese de schimb			10.000	10.000	880	880	880		880
			20	01	07	Transport				129.000	127.492	127.492	127.492		127.492
			20	01	08	Posta, telecomunicatii, radio, tv, internet			28.020	28.020	22.474	22.474	22.474		22.969
			20	01	30	Alte bunuri si servicii pentru intretinere si functionare			345.080	296.080	292.490	292.490	292.490		303.399


Capi- tol	Sub- capi- tol	Pa- ra- graf	Gru- pa / Titlu	Ar- ti- col	Ali- ne- at	Denumire indicator	Credite de angajament		Credite bugetare		Angajamente bugetare	Angajamente legale	Plati efectuate	Angajamente legale de platit	Cheltuieli efective
							initiale	definitive	initiale	definitive					
A						B	1	2	3	4	5	6	7	8=6-7	9
						asociatiile de dezvoltare intercomuni- tate			21.000	21.000	19.418	19.418	19.418		19.418
			70			CHELTUIELI DE CAPITAL			7.119.270	9.415.050	3.178.563	3.178.563	3.178.563		26.228
			71			TITLUL XIII ACTIVE NEFINANCIARE			7.119.270	9.415.050	3.178.563	3.178.563	3.178.563		26.228
			71	01		Active fixe			7.119.270	9.415.050	3.178.563	3.178.563	3.178.563		26.228
			71	01	01	Constructii			5.619.270	7.841.050	1.604.907	1.604.907	1.604.907		
			71	01	02	Masini, echipamente si mijloace de transport			1.500.000	1.574.000	1.573.656	1.573.656	1.573.656		26.228
8000	02					Partea V-a ACTIVITATI ECONOMICE			27.707.950	48.948.460	4.648.376	4.648.376	4.648.376		3.991.858
8102						COMBUSTIBILI SI ENERGIE			170.000	695.000	311.150	311.150	311.150		186.592
			01			CHELTUIELI CURENTE			170.000	770.000	192.370	192.370	192.370		186.592
			40			TITLUL IV SUBVENTII			170.000	770.000	192.370	192.370	192.370		186.592
			40	03		Subventii pentru acoperirea diferentelor de pret si tarif			170.000	770.000	192.370	192.370	192.370		186.592
			70			CHELTUIELI DE CAPITAL				125.000	118.780	118.780	118.780		
			72			TITLUL XIV ACTIVE FINANCIARE				125.000	118.780	118.780	118.780		
			72	01		Active financiare				125.000	118.780	118.780	118.780		
			72	01	01	Participare la capitalul social al societatilor comerciale				125.000	118.780	118.780	118.780		
8302						AGRICULTURA, SILVICULTURA, SI VANATOARE			35.100	138.950	133.106	133.106	133.106		17.061
			70			CHELTUIELI DE CAPITAL			35.100	138.950	133.106	133.106	133.106		17.061
			71			TITLUL XIII ACTIVE NEFINANCIARE			35.100	138.950	133.106	133.106	133.106		17.061
			71	01		Active fixe			35.100	138.950	133.106	133.106	133.106		17.061
			71	01	02	Masini, echipamente si mijloace de transport			13.000	13.000	10.810	10.810	10.810		17.061

Capi- tol	Sub- capi- tol	Pa- ra- graf	Gru- pa / Titlu	Ar- ti- col	Ali- ne- at	Denumire indicator	Credite de angajament		Credite bugetare		Angajamente bugetare	Angajamente legale	Plati efectuate	Angajamente legale de platit	Cheltuieli efective
							initiale	definitive	initiale	definitive					
A						B	1	2	3	4	5	6	7	8=6-7	9
			71	01	30	Alte active fixe (inclusiv reparatii capitale)			22.100	125.930	122.296	122.296	122.296		
8402						TRANSPORTURI			27.592.850	47.914.510	4.204.120	4.204.120	4.204.120		3.788.205
			01			CHELTUIELI CURENTE			3.650.000	23.840.150	3.773.787	3.773.787	3.773.787		3.773.787
			20			TITLUL II BUNURI SI SERVICII			3.650.000	3.661.000	3.653.599	3.653.599	3.653.599		3.653.599
			20	02		Reparatii curente			3.450.000	3.661.000	3.653.599	3.653.599	3.653.599		3.653.599
			20	30		Alte cheltuieli			200.000						
			20	30	30	Alte cheltuieli cu bunuri si servicii			200.000						
			51			TITLUL VI TRANSFERURI INTRE UNITATI ALE ADMINISTRATIEI PUBLICE				170.000	118.763	118.763	118.763		118.763
			51	01		Transferuri curente				170.000	118.763	118.763	118.763		118.763
			51	01	01	Transferuri catre institutiile publice				170.000	118.763	118.763	118.763		118.763
			58			TITLUL X PROIECTE CU FINANTARE DIN FONDURI EXTERNE NERAMBURSABILE CADRULUI FINANCIAR 2014-2020				20.009.150	1.425	1.425	1.425		1.425
			58	01		Programe din Fondul European de Dezvoltare Regionala (FEDR)				20.009.150	1.425	1.425	1.425		1.425
			58	01	01	Finantarea nationala				2.654.270	214	214	214		214
			58	01	02	Finantarea externa nerambursabila				17.354.880	1.211	1.211	1.211		1.211
			70			CHELTUIELI DE CAPITAL			23.852.850	24.074.360	430.333	430.333	430.333		14.418
			71			TITLUL XIII ACTIVE NEFINANCIARE			23.852.850	24.074.360	430.333	430.333	430.333		14.418
			71	01		Active fixe			23.852.850	24.074.360	430.333	430.333	430.333		14.418
			71	01	01	Constructii			23.852.850	23.958.360	344.657	344.657	344.657		
			71	01	02	Masini, echipamente si mijloace de transport					116.000	85.676	85.676	85.676	14.418

Conducatorul institutiei,



Conducatorul compartimentului
financiar-contabil

A large, stylized handwritten signature in black ink, consisting of several loops and a long horizontal stroke at the bottom.A smaller, more compact handwritten signature in black ink, featuring a vertical stroke and a few diagonal strokes.

Capi- tol	Sub- capi- tol	Pa- ra- graf	Gru- pa/ Titlu	Ar- ti- col	Ali- ne- at	Denumire indicator	Prevederi bugetare initiale	Prevederi bugetare definitive	Drepturi constatate			Incasari realizate	Stingeri pe alte cai decat incasari	Drepturi constatate de incasat
									Total, din care:	din anii precedenti	din anul curent			
A						B	I	2	3=4+5	4	5	6	7	8=3-6-7
3310	30					alocate de la bugetul de stat	4.040.000	4.040.000	3.454.316		3.454.316	3.454.316		
	50					Alte venituri din prestari de servicii si alte activitati	612.260	635.950	623.410	3.045	620.365	608.020		15.390
3610						DIVERSE VENITURI		78.210	78.210		78.210	78.210		
	50					Alte venituri		78.210	78.210		78.210	78.210		
3710						TRANSFERURI VOLUNTARE, ALTELE DECAT SUBVENTIILE	68.090	161.850	161.840		161.840	161.840		
	01					Donatii si sponsorizari	68.090	161.850	161.840		161.840	161.840		
	03					Varsaminte din sectiunea de functionare pentru finantarea sectiunii de dezvoltare a bugetului local	-214.190	-215.790	-177.050		-177.050	-177.050		
	04					Varsaminte din sectiunea de functionare	214.190	215.790	177.050		177.050	177.050		
4100	10					IV. SUBVENTII	36.936.650	41.324.380	40.271.918		40.271.918	40.270.350		1.568
4210						SUBVENTII DE LA BUGETUL DE STAT	533.200	533.200	485.985		485.985	484.417		1.568
	70					Subventii de la bugetul de stat catre institutiile publice finantate partial sau integral din venituri proprii necesare sustinerii derularii proiectelor finantate din fonduri externe nerambursabile (FEN) postaderare, aferente perioadei de programare 2014-2020	533.200	533.200	485.985		485.985	484.417		1.568
4310						SUBVENTII DE LA ALTE ADMINISTRATII	36.403.450	40.791.180	39.785.933		39.785.933	39.785.933		
	09					Subventii pentru institutii publice	7.063.700	9.438.700	9.054.916		9.054.916	9.054.916		
	10					Subventii din bugetele locale pentru finantarea cheltuielilor curente din domeniul sanatatii	164.000	164.000	139.443		139.443	139.443		

Capi- tol	Sub- capi- tol	Pa- ra- gra-	Gru- pa/ Titlu	Ar- ti- col	Ali- ne- at	Denumire indicator	Prevederi bugetare initiale	Prevederi bugetare definitive	Drepturi constatate			Incasari realizate	Stingeri pe alte cai decat incasari	Drepturi constatate de incasat
									Total, din care:	din anii precedenti	din anul curent			
A						B	1	2	3=4+5	4	5	6	7	8=3-6-7
4810	01	01				in anul curent	43.030	1.251.980	1.214.961		1.214.961	1.211.041		3.920

Conducătorul unității

CF



Conducător compartiment
Amănarea contabilă

[Signature]

CONTUL DE EXECUTIE AL INSTITUTIILOR PUBLICE FINANTATE
DIN VENITURI PROPRII SI SUBVENTII DIN BUGETUL LOCAL - CHELTUIELI
31 12 2019

Pag. 1 - lei-

Capi- tol	Sub- capi- tol	Pa- ra- graf	Gru- pa / Titlu	Ar- ti- col	Ali- ne- at	Denumire indicator	Credite de angajament		Credite bugetare		Angajamente bugetare	Angajamente legale	Plati efectuate	Angajamente legale de platit	Cheltuieli efective
							initiale	definitive	initiale	definitive					
A						B	1	2	3	4	5	6	7	8=6-7	9
5010						TOTAL CHELTUIELI DIN VENITURI PROPRII SI SUBVENTII			71.038.140	77.824.540	69.718.551	69.718.551	69.681.776	37.215	68.042.573
6110						ORDINE PUBLICA SI SIGURANTA NATIONALA			2.498.000	3.260.000	3.242.639	3.242.639	3.242.639		3.123.472
	03					Ordine publica			2.498.000	3.260.000	3.242.639	3.242.639	3.242.639		3.123.472
		04				Politia comunitara			2.498.000	3.260.000	3.242.639	3.242.639	3.242.639		3.123.472
6510						INVATAMANT			1.634.640	1.859.480	1.631.982	1.631.982	1.631.982		1.640.425
	03					Invatamant prescolar -i primar			875.350	960.300	925.531	925.531	925.531		906.489
		01				Invatamant prescolar			551.670	636.620	633.663	633.663	633.663		617.251
		02				Invatamant primar			323.680	323.680	291.868	291.868	291.868		289.238
		04				Invatamant secundar			682.360	821.250	678.285	678.285	678.285		711.545
		01				Invatamant secundar interior			93.920	117.580	98.942	98.942	98.942		89.676
		02				Invatamant secundar superior			588.440	703.670	579.343	579.343	579.343		621.869
	50					Alte cheltuieli in domeniul invatamantului			76.930	77.930	28.166	28.166	28.166		22.391
6610						SANATATE			62.537.860	64.530.590	57.501.338	57.501.338	57.501.338		55.106.103
	06					Servicii medicale in unitati sanitare cu paturi			62.537.860	64.530.590	57.501.338	57.501.338	57.501.338		55.106.103
		01				Spitale generale			62.537.860	64.530.590	57.501.338	57.501.338	57.501.338		55.106.103
6710						CULTURA RECREERE SI RELIGIE			6.367.640	7.947.940	7.134.479	7.114.479	7.127.370	7.109	7.961.158
	03					Servicii culturale			4.034.940	4.274.640	3.975.124	3.975.124	3.975.124		4.147.560
		03				Muzee			3.125.410	3.373.410	3.101.709	3.101.709	3.101.709		3.303.788
		06				Casa de cultura			904.530	901.230	873.415	873.415	873.415		843.772
	05					Servicii recreative si sportive			2.332.700	3.673.300	3.159.355	3.159.355	3.152.246	7.109	3.813.598
		01				Sport			2.332.700	3.673.300	3.159.355	3.159.355	3.152.246	7.109	3.813.598
8410						TRANSPORTURI				226.530	208.113	208.113	178.007	30.106	211.415
	50					Alte cheltuieli in domeniul transporturilor				226.530	208.113	208.113	178.007	30.106	211.415

JUDET BRASOV

DETALIEREA CHELTUIELILOR
 INSTITUTII PUBLICE FINANATE DIN VENITURI PROPRII
 SI SUBVENTII DIN BUGETUL LOCAL
 31 12 2019

Pag. 2 - lei-

Capi- tol	Sub- capi- tol	Pa- ra- graf	Gru- pa / Titlu	Ar- ti- col	Ali- ne- at	Denumire indicator	Credite de angajament		Credite bugetare		Angajamente bugetare	Angajamente legale	Plati efectuate	Angajamente legale de platit	Cheltuieli efective
							initiale	definitive	initiale	definitive					
A						B	1	2	3	4	5	6	7	8-6-7	9
5010						TOTAL CHELTUIELI DIN VENITURI PROPRII SI SUBVENTII			73.038.140	77.824.540	69.718.551	69.718.551	69.681.336	37.215	68.042.573
01						CHELTUIELI CURENTE			69.185.140	71.984.760	66.856.923	66.856.923	66.819.708	37.215	67.047.202
10						TITLUL I CHELTUIELI DE PERSONAL			54.356.920	51.636.690	50.186.909	50.186.909	50.149.694	37.215	50.145.872
10 01						Cheltuieli salariale in bani			51.884.420	49.801.090	48.454.928	48.454.928	48.418.107	36.821	48.411.617
10 01 01						Salarii de baza			35.482.550	34.784.920	33.719.781	33.719.781	33.646.409	33.372	33.555.466
10 01 05						Sporuri pentru conditii de munca			6.617.500	5.569.800	5.476.532	5.476.532	5.476.532		5.495.043
10 01 06						Alte sporuri			3.839.550	3.509.600	3.479.422	3.479.422	3.479.339	83	3.532.172
10 01 11						Fond aferent platii cu ora			3.081.900	3.220.850	3.143.718	3.143.718	3.143.718		3.153.322
10 01 12						Indemnizati, platite unor persoane din afara unitatii			1.000	500	487	487	487		487
10 01 17						Indemnizati de hrana			2.095.100	1.873.200	1.821.361	1.821.361	1.817.995	3.366	1.854.671
10 01 30						Alte drepturi salariale in bani			766.820	842.220	813.627	813.627	813.627		820.456
10 02						Cheltuieli salariale in natura			1.181.800	533.100	533.008	533.008	533.008		529.064
10 02 02						Norme de hrana			364.000	467.800	467.758	467.758	467.758		463.814
10 02 06						Vouchere de vacanta			817.800	65.300	65.250	65.250	65.250		65.250
10 03						Contributii			1.290.700	1.302.500	1.198.973	1.198.973	1.198.579	394	1.205.191
10 03 01						Contributii de asigurari sociale de stat			112.330	112.330	101.372	101.372	101.372		101.950
10 03 07						Contributia asiguratorie pentru munca			1.168.480	1.178.280	1.087.485	1.087.485	1.087.091	394	1.093.158
10 03 08						Contributii platite de angajator in numele angajatului			9.890	11.890	10.116	10.116	10.116		10.083
20						TITLUL II BUNURI SI SERVICII			14.579.170	20.098.720	16.549.529	16.549.529	16.549.529		16.774.569
20 01						Bunuri si servicii			5.615.180	7.573.240	6.261.219	6.261.219	6.261.219		6.826.631
20 01 01						Furnituri de birou			100.400	141.300	106.142	106.142	106.142		103.417
20 01 02						Materiale pentru curatenie			117.500	163.200	117.081	117.081	117.081		103.703

Capi- tot	Sub- capi- tot	Pa- ra- graf	Gru- pa / Titlu	Ar- ti- col	Ali- ne- at	Denumire indicator	Credite de angajament		Credite bugetare		Angajamente bugetare	Angajamente legale	Plati efectuate	Angajamente legale de platit	Cheltuieli efective
							initiale	definitive	initiale	definitive					
							A	B	1	2	3	4	5	6	7
	20	01	03			Incalzit, iluminat si forta motrica			1.527.100	1.790.360	1.487.243	1.487.243	1.487.243		1.318.167
	20	01	04			Apa, canal si salubritate			364.000	487.400	451.343	451.343	451.343		527.079
	20	01	05			Carburanti si lubrifianti			162.000	170.100	149.409	149.409	149.409		143.251
	20	01	06			Piese de schimb			40.000	33.300	21.177	21.177	21.177		21.177
	20	01	07			Transport			108.000	136.000	112.344	112.344	112.344		80.519
	20	01	08			Posta, telecomunicatii, radio, tv, internet			89.190	90.690	80.134	80.134	80.134		80.074
	20	01	09			Materiale si prestari de servicii cu caracter functional			2.505.010	3.641.610	3.122.751	3.122.751	3.122.751		3.815.096
	20	01	30			Alte bunuri si servicii pentru intretinere si functionare			601.980	919.280	613.595	613.595	613.595		634.148
	20	02				Reparatii curente			370.000	218.400	143.833	143.833	143.833		113.192
	20	03				Hrana			1.351.670	1.604.260	1.434.448	1.434.448	1.434.448		1.401.246
	20	03	01			Hrana pentru oameni			1.351.670	1.604.260	1.434.448	1.434.448	1.434.448		1.401.246
	20	04				Medicamente si materiale sanitare			4.331.500	7.182.900	5.655.038	5.655.038	5.655.038		5.700.759
	20	04	01			Medicamente			1.652.000	2.531.800	2.081.467	2.081.467	2.081.467		2.162.815
	20	04	02			Materiale sanitare			1.744.500	2.467.700	1.916.849	1.916.849	1.916.849		1.985.423
	20	04	03			Reactivi			650.000	1.820.000	1.378.559	1.378.559	1.378.559		1.270.471
	20	04	04			Dezinfectanti			285.000	363.400	278.163	278.163	278.163		302.050
	20	05				Bunuri de natura obiectelor de inventar			672.880	725.600	555.521	555.521	555.521		177.744
	20	05	01			Uniforme si echipament			72.000	72.400	71.857	71.857	71.857		
	20	05	03			Lenjerie si accesorii de pat			20.000	50.000	18.931	18.931	18.931		26.342
	20	05	30			Alte obiecte de inventar			580.880	603.200	464.733	464.733	464.733		151.402
	20	06				Deplasari, detasari, transferari			45.000	33.770	22.346	22.346	22.346		22.748
	20	06	01			Deplasari interne, detasari, transferari			45.000	25.370	13.971	13.971	13.971		14.373
	20	06	02			Deplasari in strainatate				8.400	8.375	8.375	8.375		8.375

Capi- tol	Sub- capi- tol	Pa- ra- graf	Gru- pa / Titlu	Ar- ti- col	Ali- ne- at	Denumire indicator	Credite de angajament		Credite bugetare		Angajamente bugetare	Angajamente legale	Plati efectuate	Angajamente legale de platit	Cheltuieli efective
							initiale	definitive	initiale	definitive					
							A	B				1	2	3	4
						ncincadrate			187.700	187.700	85.743	85.743	85.743		92.689
	70					CHELTUIELI DE CAPITAL			3.858.490	5.872.820	2.901.854	2.901.854	2.901.854		995.371
	71					TITLUL XIII ACTIVE NEFINANCIARE			3.858.490	5.872.820	2.901.854	2.901.854	2.901.854		995.371
	71	01				Active fixe			3.858.490	5.872.820	2.901.854	2.901.854	2.901.854		995.371
	71	01	01			Constructii			1.487.670	1.213.630	76.010	76.010	76.010		2.074
	71	01	02			Masini, echipamente si mijloace de transport			2.162.670	4.423.400	2.614.527	2.614.527	2.614.527		686.778
	71	01	03			Mobilier, aparatura birotica si alte active corporale			208.190	221.290	198.254	198.254	198.254		306.519
	71	01	30			Alte active fixe (inclusiv reparatii capitale)				14.500	13.063	13.063	13.063		
	84					PLATI EFECTUATE IN ANII PRECEDENTI SI RECUPERATE IN ANUL CURENT			-5.790	-33.040	-40.226	-40.226	-40.226		
	85					Titlul XIX PLATI EFECTUATE IN ANII PRECEDENTI SI RECUPERATE IN ANUL CURENT			-5.790	-33.040	-40.226	-40.226	-40.226		
	85	01				Plati efectuate in anii precedenti si recuperate in anul curent			-5.790	-33.040	-40.226	-40.226	-40.226		
	85	01	01			Plati efectuate in anii precedenti si recuperate in anul curent (SF)			-5.790	-33.040	-40.226	-40.226	-40.226		
6110						ORDINE PUBLICA SI SIGURANTA NATIONALA			2.498.000	3.260.000	3.242.639	3.242.639	3.242.639		3.123.472
	01					CHELTUIELI CURENTE			2.498.000	3.270.500	3.260.712	3.260.312	3.260.312		3.117.974
	10					TITLUL I CHELTUIELI DE PERSONAL			2.224.000	3.026.400	3.026.741	3.026.241	3.026.241		2.974.156
	10	01				Cheltuieli salariale in bani			1.819.500	2.505.100	2.505.038	2.505.038	2.505.038		2.456.992
	10	01	01			Salarii de baza			1.718.900	2.374.800	2.374.769	2.374.769	2.374.769		2.326.816
	10	01	06			Alte sporuri			99.600	129.800	129.782	129.782	129.782		129.689

Capi- tol	Sub- capi- tol	Pa- ra- graf	Gru- pa / Titlu	Ar- ti- col	Ali- ne- at	Denumire indicator	Credite de angajament		Credite bugetare		Angajamente bugetare	Angajamente legale	Plati efectuate	Angajamente legale de platit	Cheltuieli efective
							initiale	definitive	initiale	definitive					
A						B	1	2	3	4	5	6	7	8=6-7	9
			10	01	12	Indemnizatii platite unor persoane din afara unitatii			1.000	500	487	487	487		487
			10	02		Cheltuieli salariale in natura			364.000	467.800	467.758	467.758	467.758		463.814
			10	02	02	Norme de hrana			364.000	467.800	467.758	467.758	467.758		463.814
			10	03		Contributii			40.500	53.500	53.445	53.445	53.445		53.350
			10	03	07	Contributia asiguratorie pentru munca			40.500	53.500	53.445	53.445	53.445		53.350
			20			TITLUL II BUNURI SI SERVICII			274.000	244.100	214.071	234.071	234.071		143.818
			20	01		Bunuri si servicii			157.000	143.000	139.622	139.622	139.622		126.355
			20	01	01	Furnituri de birou			2.000	2.000	2.000	2.000	2.000		1.623
			20	01	02	Material pentru curatenie			1.000	1.000	999	999	999		859
			20	01	03	Incalzit, iluminat si forta motrica			12.000	12.000	10.706	10.706	10.706		10.706
			20	01	04	Apa, canal si salubritate			3.000	3.000	2.417	2.417	2.417		2.417
			20	01	05	Carburanti si lubrifianti			60.000	60.000	60.000	60.000	60.000		47.250
			20	01	06	Piese de schimb			25.000	9.000	8.924	8.924	8.924		8.924
			20	01	08	Posta, telecomunicatii, radio, tv, internet			19.000	19.000	18.395	18.395	18.395		18.395
			20	01	09	Material si prestari de servicii cu caracter functional			1.000						
			20	01	30	Alte bunuri si servicii pentru intretinere si functionare			34.000	37.000	36.181	36.181	36.181		36.181
			20	05		Bunuri de natura obiectelor de inventar			83.000	77.600	76.986	76.986	76.986		
			20	05	01	Uniforme si echipament			72.000	72.400	71.857	71.857	71.857		
			20	05	30	Alte obiecte de inventar			11.000	5.200	5.129	5.129	5.129		
			20	06		Deplasari, detasari, transferari			5.000	5.000	1.589	1.589	1.589		1.589
			20	06	01	Deplasari interne detasari, transferari			5.000	5.000	1.589	1.589	1.589		1.589
			20	13		Pregatire profesionala			4.000						

Capi- tol	Sub- cap- tol	Pa- ra- graf	Gru- pa / Titlu	Ar- ti- col	Ali- ne- at	Denumire indicator	Credite de angajament		Credite bugetare		Angajamente bugetare	Angajamente legale	Plati efectuate	Angajamente legale de platit	Cheltuieli efective
							initiale	definitive	initiale	definitive					
A						B	1	2	3	4	5	6	7	8=6-7	9
			20	14		Protectia muncii			6.000	8.000	7.691	7.691	7.691		7.691
			20	25		Cheltuieli judiciare si extrajudiciare derivate din actiuni in reprezentarea intereselor statului potrivit dispozitiilor legale			1.000	1.000	290	290	290		290
			20	30		Alte cheltuieli			18.000	9.500	7.893	7.893	7.893		7.893
			20	30	03	Prime de asigurare non-viata			3.000	3.000	1.415	1.415	1.415		1.415
			20	30	30	Alte cheltuieli cu bunuri si servicii			15.000	6.500	6.478	6.478	6.478		6.478
			70			CHELTUIELI DE CAPITAL									5.498
			71			TITLUL XIII ACTIVE NEFINANCIARE									5.498
			71	01		Active fixe									5.498
			71	01	02	Masini echipamente si mijloace de transport									5.498
			84			PLATI EFECTUATE IN ANII PRECEDENTI SI RECUPERATE IN ANUL CURENT				-10.500	-17.673	-17.673	-17.673		
			85			Titlu XIX PLATI EFECTUATE IN ANII PRECEDENTI SI RECUPERATE IN ANUL CURENT				-10.500	-17.673	-17.673	-17.673		
			85	01		Plati efectuate in anii precedenti si recuperate in anul curent				-10.500	17.673	-17.673	-17.673		
			85	01	01	Plati efectuate in anii precedenti si recuperate in anul curent (SF)				-10.500	-17.673	-17.673	-17.673		
6510						INVATAMANT			1.634.640	1.859.490	1.631.982	1.631.982	1.631.982		1.640.425
			01			CHELTUIELI CURENTE			1.635.080	1.860.630	1.633.138	1.633.138	1.633.138		1.633.561
			10			TITLUL I CHELTUIELI DE PERSONAL			550.700	608.110	568.120	568.120	568.120		573.835
			10	01		Cheltuieli salariale in bani			533.200	591.110	553.604	553.604	553.604		559.194

Capi- tol	Sub- capi- tol	Pa- ra- graf	Gru- pa / Titlu	Ar- ti- col	Ali- ne- at	Denumire indicator	Credite de angajament		Credite bugetare		Angajamente bugetare	Angajamente legale	Plati efectuate	Angajamente legale de platit	Cheltuieli efective
							initiale	definitive	initiale	definitive					
A						B	1	2	3	4	5	6	7	8=6-7	9
			10	01	01	Salarii de baza			72.000	72.210	71.383	71.383	71.383		71.462
			10	01	11	Fond aferent platii cu ora			453.900	512.000	475.413	475.413	475.413		480.438
			10	01	17	Indemnizatii de hrana			5.800	6.900	6.808	6.808	6.808		7.294
			10	01	30	Alte drepturi salariale in bani			1.500						
			10	02		Cheltuieli salariale in natura				1.500	1.450	1.450	1.450		1.450
			10	02	06	Vouchere de vacanta				1.500	1.450	1.450	1.450		1.450
			10	03		Contribuții			17.500	15.500	13.066	13.066	13.066		13.191
			10	03	07	Contributia asiguratorie pentru munca			17.500	15.500	13.066	13.066	13.066		13.191
			20			TITLUL II BUNURI SI SERVICII			1.084.380	1.252.520	1.065.018	1.065.018	1.065.018		1.059.726
			20	01		Bunuri si servicii			160.000	178.900	116.259	116.259	116.259		144.372
			20	01	01	Furnituri de birou			500	500					1.428
			20	01	02	Maternale pentru curatenie									60
			20	01	03	Incalzit, iluminat si forta motrica			7.100	12.660					
			20	01	04	Apa, canal si salubritate			2.000	2.000					
			20	01	05	Carburanti si lubrifianti			16.000	11.000	5.000	5.000	5.000		9.525
			20	01	06	Piese de schimb			3.000	3.000	1.996	1.996	1.996		1.996
			20	01	07	Transport			5.000	5.000					
			20	01	08	Posta, telecomunicatii, radio, tv, internet			1.500	1.500	143	143	143		143
			20	01	30	Alte bunuri si servicii pentru intretinere si functionare			124.980	143.240	109.120	109.120	109.120		131.220
			20	02		Reparatii curente									314
			20	03		Hrana			731.670	816.960	794.058	794.058	794.058		778.064
			20	03	01	Hrana pentru oameni			731.670	816.960	794.058	794.058	794.058		778.064
			20	05		Bunuri de natura obiectelor de inventar			141.020	142.040	67.563	67.563	67.563		49.885
			20	05	30	Alte obiecte de inventar			141.020	142.040	67.563	67.563	67.563		49.885

Capi- tol	Sub- capi- tol	Pa- ra- graf	Gru- pa / Titlu	Ar- ti- col	Ali- ne- at	Denumire indicator	Credite de angajament		Credite bugetare		Angajamente bugetare	Angajamente legale	Plati efectuate	Angajamente legale de platit	Cheltuieli efective
							initiale	definitive	initiale	definitive					
A						B	1	2	3	4	5	6	7	8=6-7	9
			20	06		Deplasari, detasari, transferari			13.000	3.000	1.000	1.000	1.000		1.000
			20	06	01	Deplasari interne, detasari, transferari			13.000	3.000	1.000	1.000	1.000		1.000
			20	11		Carti, publicatii si materiale documentare			7.110	7.110	6.990	6.990	6.990		6.990
			20	13		Pregatire profesionala			500	10.300	8.868	8.868	8.868		8.868
			20	30		Alte cheltuieli			31.000	94.210	70.280	70.280	70.280		70.233
			20	30	01	Reclama si publicitate			3.000	3.000					
			20	30	02	Protocol si reprezentare			3.000	3.000					
			20	30	30	Alte cheltuieli cu bunuri si servicii			25.000	88.210	70.280	70.280	70.280		70.233
			70			CHELTUIELI DE CAPITAL									6.864
			71			TITLUL XIII ACTIVE NEFINANCIARE									6.864
			71	01		Active fixe									6.864
			71	01	02	Masini echipamente si mijloace de transport									2.648
			71	01	03	Mobilier, aparatura birou si alte active corporale									4.216
			84			PLATI EFECTUATE IN ANII PRECEDENTI SI RECUPERATE IN ANUL CURENT			-140	-1.150	-1.156	-1.156	-1.156		-1.156
			85			Titlul XIX PLATI EFECTUATE IN ANII PRECEDENTI SI RECUPERATE IN ANUL CURENT			-440	-1.150	-1.156	-1.156	-1.156		-1.156
			85	01		Plati efectuate in anii precedenti si recuperate in anul curent			-440	-1.150	-1.156	-1.156	-1.156		-1.156
			85	01	01	Plati efectuate in anii precedenti si recuperate in anul curent (SF)			-440	-1.150	-1.156	-1.156	-1.156		-1.156
6610						SANATATE			62.537.860	64.530.590	57.501.338	57.501.338	57.501.338		55.106.103

Capi- tol	Sub- capi- tol	Pa- ra- graf	Gru- pa / Titlu	Ar- ti- col	Ali- ne- at	Denumire indicator	Credite de angajament		Credite bugetare		Angajamente bugetare	Angajamente legale	Plati efectuate	Angajamente legale de platit	Cheltuieli efective
							initiale	definitive	initiale	definitive					
							A	B	1	2	3	4	5	6	7
	01					CHELTUIELI CURENTE			58.884.720	58.889.120	54.806.378	54.806.378	54.806.378		54.507.682
	10					TITLUL I CHELTUIELI DE PERSONAL			49.270.470	45.180.870	43.777.670	43.777.670	43.777.670		43.773.551
	10	01				Cheltuieli salariale in bani			47.353.320	44.008.470	42.705.023	42.705.023	42.705.023		42.695.650
	10	01	01			Salarii de baza			31.966.000	30.013.400	28.952.210	28.952.210	28.952.210		28.837.357
	10	01	05			Sporuri pentru conditii de munca			6.404.000	5.404.000	5.310.736	5.310.736	5.310.736		5.329.985
	10	01	06			Alte sporuri			3.682.000	3.332.000	3.302.832	3.302.832	3.302.832		3.355.578
	10	01	11			Fond aferent platii cu ora			2.628.000	2.708.850	2.668.305	2.668.305	2.668.305		2.672.884
	10	01	17			Indemnizatii de hrana			1.908.000	1.708.000	1.657.313	1.657.313	1.657.313		1.679.390
	10	01	30			Alte drepturi salariale in bani			765.320	842.220	813.627	813.627	813.627		820.456
	10	02				Cheltuieli salariale in natura			746.750						
	10	02	06			Vouchere de vacanta			746.750						
	10	03				Contributii			1.170.400	1.172.400	1.072.647	1.072.647	1.072.647		1.077.901
	10	03	01			Contributii de asigurari sociale de stat			112.330	112.330	101.372	101.372	101.372		101.950
	10	03	07			Contributia asiguratorie pentru munca			1.048.180	1.048.180	961.159	961.159	961.159		965.868
	10	03	08			Contributii platite de angajator in numele angajatului			9.890	11.890	10.116	10.116	10.116		10.083
	20					TITLUL II BUNURI SI SERVICII			9.741.900	13.458.900	10.908.223	10.908.223	10.908.223		10.607.370
	20	01				Bunuri si servicii			2.175.900	2.772.300	2.285.691	2.285.691	2.285.691		2.147.191
	20	01	01			Furnituri de birou			88.900	124.400	92.859	92.859	92.859		90.073
	20	01	02			Materiale pentru curatenie			98.000	142.100	97.995	97.995	97.995		86.510
	20	01	03			Incalzit, iluminat si forta motrica			1.150.000	1.484.000	1.203.798	1.203.798	1.203.798		1.042.840
	20	01	04			Apa, canal si salubritate			334.000	469.000	436.464	436.464	436.464		512.140
	20	01	05			Carburanti si lubrifianti			80.000	41.100	26.659	26.659	26.659		28.701
	20	01	06			Piese de schimb			12.000	5.800	3.783	3.783	3.783		3.783
	20	01	07			Transport			103.000	131.000	112.344	112.344	112.344		80.519

Capi- tol	Sub- capi- tol	Pa- ra- graf	Gru- pa / Titlu	Ar- ti- col	Ali- ne- at	Denumire indicator	Credite de angajament		Credite bugetare		Angajamente bugetare	Angajamente legale	Plati efectuate	Angajamente legale de platit	Cheltuieli efective
							initiale	definitive	initiale	definitive					
A						B	1	2	3	4	5	6	7	8=6-7	9
			20	01	08	Posta, telecomunicatii, radio, tv, interne:			50.000	57.900	51.015	51.015	51.015		50.955
			20	01	09	Materiale si prestari de servicii cu caracter functional			150.000	27.200	19.474	19.474	19.474		11.863
			20	01	30	Alte bunuri si servicii pentru intretinere si functionare			110.000	289.300	241.300	241.300	241.300		239.807
			20	02		Reparatii curente			350.000	208.400	137.853	137.853	137.853		106.898
			20	03		Hrana			620.000	787.300	640.390	640.390	640.390		623.182
			20	03	01	Hrana pentru oameni			620.000	787.300	640.390	640.390	640.390		623.182
			20	04		Medicamente si materiale sanitare			4.315.000	7.106.400	5.638.538	5.638.538	5.638.538		5.683.532
			20	04	01	Medicamente			1.640.000	2.519.800	2.069.467	2.069.467	2.069.467		2.150.396
			20	04	02	Materiale sanitare			1.740.000	2.463.200	1.912.349	1.912.349	1.912.349		1.960.615
			20	04	03	Reactivi			650.000	1.820.000	1.378.559	1.378.559	1.378.559		1.270.471
			20	04	04	Dezinfectanti			285.000	363.400	278.163	278.163	278.163		302.050
			20	05		Bunuri de natura obiectelor de inventar			300.000	380.600	296.106	296.106	296.106		79.757
			20	05	03	Lenjerie si accesorii de pat			20.000	50.000	18.931	18.931	18.931		26.342
			20	05	30	Alte obiecte de inventar			280.000	330.600	277.175	277.175	277.175		53.415
			20	06		Deplasari, deplasari transferari			4.000	8.000	4.802	4.802	4.802		5.022
			20	06	01	Deplasari interne, detasari, transferari			4.000	8.000	4.802	4.802	4.802		5.022
			20	09		Materiale de laborator			90.000	264.800	221.590	221.590	221.590		192.429
			20	13		Pregatire profesionala			10.000	5.500	5.500	5.500	5.500		5.500
			20	30		Alte cheltuieli			1.500.000	1.865.600	1.677.753	1.677.753	1.677.753		1.763.859
			20	30	30	Alte cheltuieli cu bunuri si servicii			1.500.000	1.865.600	1.677.753	1.677.753	1.677.753		1.763.859
			58			TITLUL X PROIECTE CU FINANTARE DIN FONDURI EXTERNE NEAMBURSABILE CADRULUI FINANCIAR 2014-2020			61.480	61.480	34.072	34.072	34.072		34.072

Capi- tol	Sub- capi- tol	Pa- ra- graf	Gru- pa / Titlu	Ar- ti- col	Ali- ne- af	Denumire indicator	Credite de angajament		Credite bugetare		Angajamente bugetare	Angajamente legale	Plati efectuate	Angajamente legale de platit	Cheltuieli efective
							initiale	definitive	initiale	definitive					
A						B	1	2	3	4	5	6	7	8=6-7	9
			58	01		Programe din Fondul European de Dezvoltare Regionala (FEDR)			61.480	61.480	34.072	34.072	34.072		74.072
			58	01	01	Finantarea nationala			18.450	18.450	10.221	10.221	10.221		10.221
			58	01	02	Finantarea externa nerambursabila			43.030	43.030	23.851	23.851	23.851		23.851
			59			TITLUL XI ALTE CHELTUIELI			187.870	187.870	86.413	86.413	86.413		92.689
			59	01		Burse			670	670	670	670	670		
			59	40		Sume aferente persoanelor cu handicap neincadrate			187.200	187.200	85.743	85.743	85.743		92.689
			70			CHELTUIELI DE CAPITAL			3.658.490	5.646.820	2.700.310	2.700.310	2.700.310		598.421
			71			TITLUL XIII ACTIVE NEFINANCIARE			3.658.490	5.646.820	2.700.310	2.700.310	2.700.310		598.421
			71	01		Active fixe			3.658.490	5.646.820	2.700.310	2.700.310	2.700.310		598.421
			71	01	01	Constructii			1.187.630	1.213.630	76.010	76.010	76.010		
			71	01	02	Masini, echipamente si mijloace de transport			2.162.670	4.411.900	2.603.096	2.603.096	2.603.096		594.623
			71	01	03	Mobilier, aparatura birotica si alte active corporale			8.190	21.290	21.204	21.204	21.204		3.798
			84			PLATI EFECTUATE IN ANII PRECEDENTI SI RECUPERATE IN ANUL CURENT			-5.350	-5.350	-5.350	-5.350	-5.350		
			85			Titlu XIX PLATI EFECTUATE IN ANII PRECEDENTI SI RECUPERATE IN ANUL CURENT			-5.350	-5.350	-5.350	-5.350	-5.350		
			85	01		Plati efectuate in anii precedenti si recuperate in anul curent			-5.350	-5.350	-5.350	-5.350	-5.350		
			85	01	01	Plati efectuate in anii precedenti si recuperate in anul curent (SF)			-5.350	-5.350	-5.350	-5.350	-5.350		
6710						CULTURA, RECREERE SI RELIGIE			6.367.640	7.947.940	7.134.479	7.134.479	7.127.370	7.109	7.961.158

Capi- tol	Sub- capi- tol	Pa- ra- graf	Gru- pa / Titlu	Ar- ti- col	Ali- ne- at	Denumire indicator	Credite de angajament		Credite bugetare		Angajamente bugetare	Angajamente legale	Plati efectuate	Angajamente legale de platit	Cheltuieli efective
							initiale	definitive	initiale	definitive					
A						B	1	2	3	4	5	6	7	8=6-7	9
			01			CHELTUIELI CURENTE			6.167.640	7.737.980	6.948.982	6.948.982	6.941.873	7.109	7.576.570
			10			TITLUL I CHELTUIELI DE PERSONAL			2.311.750	2.689.400	2.683.028	2.683.028	2.675.919	7.109	2.669.178
			10	01		Cheltuieli salariale in bani			2.178.100	2.566.760	2.561.613	2.561.613	2.554.898	6.715	2.567.600
			10	01	01	Salarii de baza			1.725.650	2.200.060	2.196.969	2.196.969	2.193.597	3.372	2.195.012
			10	01	05	Sporuri pentru conditii de munca			213.500	165.800	165.796	165.796	165.796		165.058
			10	01	06	Alte sporuri			57.950	46.700	45.708	45.708	45.708		45.617
			10	01	17	Indemnizatii de hrana			181.300	154.200	153.140	153.140	149.797	3.343	161.913
			10	02		Cheltuieli salariale in natura			71.050	63.800	63.800	63.800	63.800		63.800
			10	02	06	Vouchere de vacanta			71.050	63.800	63.800	63.800	63.800		63.800
			10	03		Contributii			62.300	58.900	57.615	57.615	57.221	394	57.778
			10	03	07	Contributia asiguratorie pentru munca			62.300	58.900	57.615	57.615	57.221	394	57.778
			20			TITLUL II BUNURI SI SERVICII			3.855.890	5.048.520	4.265.954	4.265.954	4.265.954		4.887.392
			20	01		Bunuri si servicii			3.122.200	4.392.760	3.651.759	3.651.759	3.651.759		4.340.825
			20	01	01	Furnituri de birou			9.000	8.500	7.713	7.713	7.713		6.723
			20	01	02	Materiale pentru curatenie			18.500	18.500	18.087	18.087	18.087		16.274
			20	01	03	Incalzit, iluminat si forta motrica			358.000	281.700	272.739	272.739	272.739		264.621
			20	01	04	Apa, canal si salubritate			25.000	13.400	12.462	12.462	12.462		12.522
			20	01	05	Carburanti si lubrifianti			6.000	6.000	5.750	5.750	5.750		5.775
			20	01	08	Posta, telecomunicatii, radio, tv, internet			18.690	12.290	10.581	10.581	10.581		10.581
			20	01	09	Materiale si prestari de servicii cu caracter functional			2.354.010	3.614.410	3.103.277	3.103.277	3.103.277		3.803.233
			20	01	30	Alte bunuri si servicii pentru intretinere si functionare			333.000	437.960	221.150	221.150	221.150		221.096
			20	02		Reparatii curente			20.000	10.000	5.980	5.980	5.980		5.980
			20	04		Medicamente si materiale sanitare			16.500	16.500	16.500	16.500	16.500		17.227

Capi- tol	Sub- capi- tol	Pa- ra- graf	Gru- pa / Titlu	Ar- ti- col	Ali- ne- at	Denumire indicator	Credite de angajament		Credite bugetare		Angajamente bugetare	Angajamente legale	Plati efectuate	Angajamente legale de platit	Cheltuieli efective
							initiale	definitive	initiale	definitive					
A						B	1	2	3	4	5	6	7	8=6-7	9
			20	04	01	Medicamente			12.000	12.000	12.000	12.000	12.000		12.419
			20	04	02	Materiale sanitare			4.500	4.500	4.500	4.500	4.500		4.808
			20	05		Bunuri de natura obiectelor de inventar			148.860	125.360	114.866	114.866	114.866		48.102
			20	05	30	Alte obiecte de inventar			148.860	125.360	114.866	114.866	114.866		48.102
			20	06		Deplasari, detasari, transferari			23.000	9.370	6.580	6.580	6.580		6.762
			20	06	01	Deplasari interne, detasari, transferari			23.000	9.370	6.580	6.580	6.580		6.762
			20	09		Materiale de laborator			5.000	5.000	3.835	3.835	3.835		3.835
			70	11		Carti, publicatii si materiale documentare			1.500	1.500	948	948	948		
			20	12		Consultanta si expertiza			3.000	3.000	3.000	3.000	3.000		3.000
			20	13		Pregatire profesionala			12.000	3.000	2.800	2.800	2.800		2.800
			20	16		Studii si cercetari			15.000	1.000	624	624	624		624
			20	25		Cheltuieli judiciare si extrajudiciare derivate din actiuni in reprezentarea intereselor statului, potrivit dispozitiilor legale			5.000						
			20	30		Alte cheltuieli			483.830	481.030	459.062	459.062	459.062		458.237
			20	30	01	Reclama si publicitate			2.000						
			20	30	03	Prime de asigurare non-viata			15.000	8.200	7.978	7.978	7.978		7.978
			20	30	30	Alte cheltuieli cu bunuri si servicii			466.830	472.830	451.084	451.084	451.084		450.259
			70			CHELTUIELI DE CAPITAL			200.000	226.000	201.544	201.544	201.544		384.588
			71			TITLUL XIII ACTIVE NEFINANCIARE			200.000	226.000	201.544	201.544	201.544		384.588
			71	01		Active fixe			200.000	226.000	201.544	201.544	201.544		384.588
			71	01	01	Constructii									2.074
			71	01	02	Masini, echipamente si mijloace de transport				11.500	11.431	11.431	11.431		84.009

Capi- tol	Sub- capi- tol	Pa- ra- graf	Gru- pa / Titlu	Ar- ti- col	Ali- ne- at	Denumire indicator	Credite de angajament		Credite bugetare		Angajamente bugetare	Angajamente legale	Plati efectuate	Angajamente legale de platit	Cheltuieli efective
							initiale	definitive	initiale	definitive					
A						B	1	2	3	4	5	6	7	8=6-7	9
			71	01	03	Mobilier, aparatura birotica si alte active corporale			200.000	200.000	177.050	177.050	177.050		298.505
			71	01	30	Alte active fixe (inclusiv reparatii capitale)				11.500	13.063	13.063	13.063		
			84			PLATI EFECTUATE IN ANII PRECEDENTI SI RECUPERATE IN ANUL CURENT				-16.040	-16.047	-16.047	-16.047		
			85			Titlu XIX PLATI EFECTUATE IN ANII PRECEDENTI SI RECUPERATE IN ANUL CURENT				16.040	-16.047	-16.047	-16.047		
			85	01		Plati efectuate in anii precedenti si recuperate in anul curent				-16.040	-16.047	-16.047	-16.047		
			85	01	01	Plati efectuate in anii precedenti si recuperate in anul curent (SF)				-16.040	-16.047	-16.047	-16.047		
8410						TRANSPORTURI				226.530	208.113	208.113	178.007	30.106	211.415
			01			CHELTUIELI CURENTE				226.530	208.113	208.113	178.007	30.106	211.415
			10			TITLUL I CHELTUIELI DE PERSONAL				131.850	131.850	131.850	101.744	30.106	135.152
			10	01		Cheltuieli salariale in bani				129.650	129.650	129.650	99.544	30.106	132.181
			10	01	01	Salarii de baza				124.450	124.450	124.450	94.450	30.000	124.819
			10	01	06	Alte sporuri				1.100	1.100	1.100	1.017	83	1.288
			10	01	17	Indemnizatii de hrana				4.100	4.100	4.100	4.077	23	6.074
			10	03		Contributii				2.200	2.200	2.200	2.200		2.971
			10	03	07	Contributia asiguratorie pentru munca				2.200	2.200	2.200	2.200		2.971
			20			TITLUL II BUNURI SI SERVICII				94.680	76.263	76.263	76.263		76.263
			20	01		Bunuri si servicii				86.280	67.888	67.888	67.888		67.888
			20	01	01	Furnituri de birou				5.400	3.570	3.570	3.570		3.570
			20	01	02	Materiale pentru curatenie				1.600					

Capi- tol	Sub- capi- tol	Pa- ra- graf	Gru- pa / Titlu	Ar- ti- col	Ali- ne- at	Denumire indicator	Credite de angajament		Credite bugetare		Angajamente bugetare	Angajamente legale	Plati efectuate	Angajamente legale de platit	Cheltuieli efective
							initiale	definitive	initiale	definitive					
A						B	1	2	3	4	5	6	7	8=6-7	9
			20	01	05	Carburanti si lubrifianti				52.000	52.000	52.000	52.000		52.000
			20	01	06	Piese de schimb				15.500	6.474	6.474	6.474		6.474
			20	01	30	Alte bunuri si servicii pentru intretinere si functionare				11.780	5.844	5.844	5.844		5.844
			20	06		Deplasari, detasari, transferari				8.400	8.375	8.375	8.375		8.375
			20	06	02	Deplasari in strainatate				8.400	8.375	8.375	8.375		8.375

Conducatorul Institutiei,


Conducatorul compartimentului
financiar-contabil




BILANT
31.12.2019

pag.: 1 - lei -

COD	DENUMIRE INDICATORI	SOLD LA INCEPUTUL PERIOADEI	SOLD LA SFARSITUL PERIOADEI
01003	1.Active fixe necorporale (ct.2030000+2050000+2060000+2080100+2080200+2330000-2800300-2800500-2800800-2800801-2800809-2900400-2900500-2900801-2900809-2900800-2930100*)	2.992.271	2 802.226
01004	2.Instalatii tehnice, mijloace de transport, animale, plantatii, mobilier, aparatu a birotica si alte active corporale (ct 2130100+2130200+2130300+2130400+2140000+2310000-2810301-2810302-2810303-2810304-2810400-2910301-2910302-2910303-2910304-2910400-2930200*)	10.044.477	14.156.977
01005	3.Terenuri si cladiri (ct.2110100+2110200+2120101+2120102+2120201+2120301+2120401+2120501+2120601+2120901+2310000-2810100-2810201-2810202-2810203-2810204-2810205-2810206-2810207-2810208-2910100-2910201-2910202-2910203-2910204-2910205-2910206-2910207-2910208-2930200)	557.920.635	560 607.378
01007	5.Active financiare necurente (investitii pe termen lung) peste un an (ct.2600100+2600200+2600300+2650000+2670201+2670202+2670203+2670204+2670205+2670208-2960101-2960102-2960103-2960200), din care:	573.350	692 130
01008	Titluri de participare (ct.2600100+2600200+2600300-2960101-2960102-2960103)	573.350	692.130
01009	6.Creante necurente - sume ce urmeaza a fi incasate dupa o perioada mai mare de un an (ct.4110201+4110208+4130200+4280202+4610201+4610209-4910200-4960200) din care:	1.069.241	1.066.293
01015	7.TOTAL ACTIVE NECURENTE (rd.03+04+05+06+07+09)	572.599.974	579.325.004
01019	1.Stocuri (ct.3010000+3020100+3020200+3020300+3020400+3020500+3020600+3020700+3020800+3020900+3030100+3030200+3040100+3040200+3050100+3050200+3070000+3090000+3310000+3320000+3410000+3450000+3460000+3470000+3490000+3510100+3510200+ 3540100+3540500+ 3540600+3560000+3570000+3580000+3590000+3610000+3710000+3810000+/-3480000+/-3780000-3910000-3920100-3920200-3920300-3930000-3940100-3940500-3940600-3950100-3950200-3950300-3950400-3950600-3950700-3950800-3960000-3970100-3970200-3970300-3980000-4420803)	14.778.605	14.700.389
01021	Creante din operatiuni comerciale, avansuri si alte decontari (ct.2320000+2340000+4090101+4090102+4110101+4110108+4130100+4180000+4250000+4280102+4610101+4610109+4730109**+4810101+4810102+4810103+4810900+4830000+4840000+4890101+4890301-4910100-4960100+5120800) din care:	4.117.053	4.786.304
01022	Creante comerciale si avansuri (ct.2320000+2340000+4090101+4090102+4110101+4110108+4130100+4180000+4610101-4910100- 4960100),din care:	1.844 714	2.362.590
01023	Creante bugetare (ct.4310100**+4310200**+4310300**+4310400**+4310500**+4310600**+4310700**+4370100**+4370200**+4370300**+4420400+4420802+4440000**+4460100**+4460200**+4480200+4610102+4610104+4630000+ 4640000+4650100+4650200+4660401+4660402+4660500+4660900+4810101**+4810102**+4810103**+4810900**-4970000), din care:	15.329.622	19.343.181
01024	Creantele bugetului general consolidat (ct.4630000+4640000+4650100+4650200+4660401+4660402+4660500+4660900-4970000)	14.807.940	19.244.643

COD	DENUMIRE INDICATORI	SOLD LA INCEPUTUL PERIOADEI	SOLD LA SFARSITUL PERIOADEI
01025	Creante din operatiuni cu fonduri externe nerambursabile si fonduri de la buget (ct.4500100+4500300+4500501+4500502+4500503+4500504+4500505+4500700+4510100+4510300+4510500+4530100+4540100+4540301+4540302+4540501+4540502+4540503+4540504+4550100+4550301+4550302+4550303+4560100+4560303+4560309+4570100+4570201+4570202+4570203+4570205+4570206+4570209+4570301+4570302+4570309+4580100+4580301+4580302+4610103+4730103**+4740000+4760000), din care:	263.011	901.567
01026	Sume de primit de la Comisia Europeana (ct.4500100+4500300+4500501+4500502+4500503+4500504+4500505+4500700)	210.129	348.108
01030	Total creante curente (rd.21+23+25+27)	19 709.686	25.031.052
01033	Conturi la trezorerie, casa in lei. (ct.5100000+5120101+5120501+5130101+5130301+5130302+5140101+5140301+5140302+5150101+5150103+5150301+5150500+5150600+5160101+5160301+5160302+5170101+5170301+5170302+5200100+5210100+5210300+5230000+5250101+5250102+5250301+5250302+5250400+5260000+5270000+5280000+5290101+5290201+5290301+5290400+5290901+5310101+5410101+5500101+5520000+5550101+5550400+5570101+5580101+5580201+5590101+5600101+5600300+5600401+5610101+5610300+5620101+5620300+5620401+5710100+5710300+5710400+5740101+5740102+5740301+5740302+5740400+5750100+5750300+5750400-7700000)	8.868.900	6.073.840
010331	Dobanda de incasat,alte valori,avansuri de trezorerie (ct.5180701+5320100+5320200+5320300+5320400+5320500+5320600+5320800+5420100)	440.620	636.985
01035	Conturi la institutii de credit, BNR, casa in valuta (ct.5110101+5110102+5120102+5120402+5120502+5130102+5130202+5140102+5140202+5150102+5150202+5150302+5160102+5160202+5170102+5170202+5290102+5290202+5290302+5290902+5310402+5410102+5410202+5500102+5550102+5550202+5570202+5580102+5580202+5580302+5580303+5590102+5590202+5600102+5600103+5600402+5610102+5610103+5620102+5620103+5620402)	637.404	354.187
01040	Total disponibilitati si alte valori (rd.33+33.1+35+35.1)	9.946.924	7 065.012
01042	6.Cheltuieli in avans (ct.4710000)		635.050
01045	7.TOTAL ACTIVE CURENTE (rd.19+30+31+40+41+41.1+42)	44.435.215	47.431.503
01046	8.TOTAL ACTIVE (rd.15+45)	617.035.189	626.756.507
01052	1.Sume necurente - sume ce urmeaza a fi platite dupa o perioada mai mare de un an (ct.2690200+4010200+4030200+4040200+4050200+4280201+4620201+4620209+5090000), din care:	24.219	29.413
01053	Datorii comerciale (ct.4010200+4030200+4040200+4050200+4620201)	8.283	14.845
01054	2.Imprumuturi pe termen lung (ct.1610200+1620200+1630200+1640200+1650200+1660201+1660202+1660203+1660204+1670201+1670202+1670203+1670208+1670209-1690200)	3.415.603	3.122.837
01055	3.Provizioane (ct.1510201+1510202+1510203+1510204+1510208)	1.698.655	
01058	TOTAL DATORII NECURENTE (rd.52+54+55)	5.138.477	3.152.250

COD	DENUMIRE INDICATORI	SOLD LA INCEPUTUL PERIOADEI	SOLD LA SFARSITUL PERIOADEI
01060	1.Datorii comerciale, avansuri si alte decontari (ct.2690100+4010100+4030100+4040100+4050100+4080000+4190000+4620101+4620109+4730109+4810101+4810102+4810103+4810900+4830000+4840000+4890201+5090000+5120800), din care:	33.386.764	2.490.341
010601	Decontari privind incheiere executiei bugetului de stat din anul curent (ct.4890201)	31.148.306	
01061	Datorii comerciale si avansuri (ct.4010100+4030100+4040100+4050100+4080000+4190000+4620101), din care:	1.535.842	2.155.028
01062	2.Datorii catre bugete (ct.4310100+4310200+4310300+4310400+4310500+4310600+4310700+4370100+4370200+4370300+4400000+4410000+4420300+4420801+4440000+4460100+4460200+4480100+4550501+4550502+4550503+4620109+4670100+4670200+4670300+4670400+4670500+4670900+4730109+4810900), din care:	7.826.892	5.618.401
010631	Contributii sociale (ct.4310100+4310200+4310300+4310400+4310500+4310600+4310700+4370100+4370200+4370300)	2.994.804	1.618.776
01065	3.Datorii din operatiuni cu Fonduri externe nerambursabile si fonduri de la buget,alte datorii catre alte organisme internationale (ct.4500200+4500400+4500600+4510200+4510401+4510402+4510409+4510601+4510602+4510603+4510605+4510606+4510609+4520100+4520200+4530200+4540200+4540401+4540402+4540601+4540602+4540603+4550200+4550401+4550402+4550403+4550404+4550409+4560400+4580401+4580402+4580501+4580502+4590000+4620103+4730103+4760000)	350.103	630.322
01071	5.Imprumuturi pe termen lung - sume ce urmeaza a fi platite in cursul exercitiului curent (ct.1610100+1620100+1630100+1640100+1650100+1660101+1660102+1660103+1660104+1670101+1670102+1670103+1670108+1670109+1680100+1680200+1680300+1680400+1680500+1680701+1680702+1680703+1680708+1680709+1690100)	33.272	635.050
01072	6.Salariile angajatilor (ct.4210000+4230000+4260000+4270100+4270300+4280101)	4.861.083	4.192.232
01073	7.Alte drepturi cuvenite altor categorii de persoane (pensii, indemnizatii de somaj, burse) (ct.4220100+4220200+4240000+4260000+4270200+4270300+4290000+4380000), din care:	27.770	1.501
01074	8.Venituri in avans (ct.4720000)	373.908	548.495
01075	9.Provizioane (ct.1510101+1510102+1510103+1510104+1510108)	356.219	
01078	10.TOTAL DATORII CURENTE (rd.60+62+65+70+71+72+73+74+75)	47.216.011	14.116.342
01079	11.TOTAL DATORII (rd.58+78)	52.354.488	17.268.592
01080	12.ACTIVE NETE = TOTAL ACTIVE - TOTAL DATORII = CAPITALURI PROPRII (rd.80=rd.46-79=rd.90)	564.680.701	609.487.915
01084	1.Rezerve, fonduri (ct.1000000+1010000+1020101+1020102+1020103+1030000+1040101+1040102+1040103+1050100+1050200+1050300+1050400+1050500+/-1060000+1060000+1320000+1330000)	519.316.776	526.690.669
01085	2.Rezultatul reportat (ct.1170000-sold creditor)	85.248.100	76.335.584
01087	4.Rezultatul patrimonial al exercitiului (ct.1210000-sold creditor)		6.461.662
01088	5.Rezultatul patrimonial al exercitiului (ct.1210000- sold debitor)	39.884.175	
01090	6.TOTAL CAPITALURI PROPRII (rd.84+85-86+87-88)	564.680.701	609.487.915

Conducatorul institutiei

cf



ROMANIA
MUNICIPIUL
FĂGĂRAȘ
1
JUDEȚUL BRAȘOV

Conducatorul compartimentului
financiar- contabil




CONTUL DE REZULTAT PATRIMONIAL

31 12 2019

pag.: 1 - lei -

COD	DENUMIRE INDICATORI	An precedent	An curent
02002	1 Venituri din impozite, taxe, contributii de asigurari si alte venituri ale bugetelor		
02002	(ct.7300100+7300200+7300201+7300202+7300203+7310100+7310200+7320100		
	+		
02002	7330000+7340000+7350100+7350200+7350300+7350400+7350500+7350600+		
02002	7350601+7350602+7360100+7390000+7450100+ 7450200+7450300+7450400+		
02002	7450500+7450700+7450900+7460100+7460200+7460300+7460900)	45.616.292	46.602.486
02003	2.Venituri din activitati economice		
02003	(ct.7210000+7220000+7510100+7510200+/-7090000)	29.654.237	31.451.620
02004	3 Finantari, subventii, transferuri, alocatii bugetare cu destinatie speciala		
02004	(ct.7510500+7710000+7720100+7720200+7740100+7740200+7750000+		
02004	7760000+7780000+7790101+7790109)	31.038.817	48.455.802
02005	4.Alte venituri operationale (ct.7140000+7180000+7500000+7500100+7500200		
02005	+7510300+7510400+7810200+7810300+7810401+7810402+7770000)	4.204.992	12.181.950
02006	TOTAL VENITURI OPERATIONALE (rd.02+03+04+05)	110.514.338	138.691.858
02008	1.Salarii si contributiile sociale aferente angajatilor		
02008	(ct.6410000+6420000+6450100+		
02008	6450200+6450300+6450400+6450500+6450600+6450700+6450800+6460000+		
02008	6470000)	61.313.603	71.295.807
02009	2.Subventii si transferuri (ct.6700000+6710000+6720000+6730000+6740000+		
02009	6750000+6760000+6770000+6780000+6790000)	12.446.825	18.200.278
02010	3.Stocuri, consumabile, lucrari si servicii executate de terti (ct.6010000+6020100+		
02010	6020200+6020300+6020400+6020500+6020600+6020700+6020800+6020900+		
02010	6030000+6060000+6070000+6080000+6090000+6100000+6110000+6120000+		
02010	6130000+6140000+6220000+6230000+6240100+6240200+6260000+6270000+		
02010	6280000+6290100)	30.971.516	36.865.694
02011	4.Cheltuieli de capital, amortizari si provizioane (ct.6290200+6810100+		
02011	6810200+6810300+6810401+6810402+6820101+6820109+		
02011	6820200+6890100+6890200)	13.187.357	5.746.828
02012	5. Alte cheltuieli operationale (ct.6350100+6540000+6580101+6580109)	50.493	85.055
02013	TOTAL CHELTUIELI OPERATIONALE (rd.08+09+10+11+12)	117.969.794	132.193.662
02015	- EXCEDENT (rd.06-rd.13)		6.498.196
02016	- DEFICIT (rd.13-rd.06)	7.455.456	
02017	IV.VENITURI FINANCIARE		
02017	(ct.7630000+7640000+7650100+7650200+7660000+		
02017	7670000+7680000+7690000+7860300+7860400)	75	108
02018	V. CHELTUIELI FINANCIARE		
02018	(ct.6630000+6640000+6650100+6650200+6660000+		
02018	6670000+6680000+6690000+6860300+6860400+6860800)	235.797	141.795
02021	- DEFICIT (rd.18-rd.17)	235.722	141.687
02023	- EXCEDENT (rd.15+20-16-21)		6.356.509
02024	- DEFICIT (rd.16+21-15-20)	7.691.178	
02025	VIII. VENITURI EXTRAORDINARE (ct.7910000)	229.286	105.153
02026	IX. CHELTUIELI EXTRAORDINARE (ct.6900000+6910000)	476.316	
02028	- EXCEDENT (rd.25-rd.26)		105.153
02029	- DEFICIT (rd.26-rd.25)	247.030	
020292	- EXCEDENT (rd.23+28-24-29)		6.461.662
020293	- DEFICIT (rd.24+29-23-28)	7.938.208	
02031	- EXCEDENT (rd.29.2-29.4)		6.461.662
02032	- DEFICIT (rd.29.3+29.4)	7.938.208	

Conducatorul institutiei



Conducatorul compartimentului
financiar- contabil

A handwritten signature in black ink, consisting of several loops and strokes, positioned below the text of the financial-accounting department head.

SITUATIA FLUXURILOR DE TREZORERIE

31.12.2019

COD	DENUMIRE INDICATORI	Total	Casa cl. 5310101	Buget de stat cl. 5200100/ 7700000	Buget local cl. 5210100/ 7700000	Buget asigurari sociale de stat cl. 5250101+ 5250102/ 7700000	Buget asigurari pentru somaj cl. 5740101+ 5740102/ 7700000	Buget Fond national unic de asigurari sociale de sanatate cl. 5710100/ 7700000
03002	1. Incasari	130 410 150	14 911 878		61 679 840			
03003	2. Plati	147 027 512	14 813 073		39 182 592			
03004	3. Numerar net din activitatea operationala							
03004	(rd.02-rd.03)	6 822 714			2 577 241			
03006	1. Incasari	150 360	74 841		84 719			
03007	2. Plati	9 266 410	74 841		4 304 715			
03008	3. Numerar net din activitatea de investitii							
03008	(rd.06-07)	-7 126 870			-2 214 956			
03011	2. Plati	-638 358			458 976			
03012	3. Numerar net din activitatea de finantare							
03012	(rd.10-rd.11)	-428 816			-428 926			
03013	IV.CRESTEREA (DESCRESTEREA) NETA DE							
03013	NUMERAR SI ECHIVALENT DE NUMERAR							
03013	(rd.04+rd.08+rd.12)	-3 700 970			-1 106 711			
03014	V. NUMERAR SI ECHIVALENT DE NUMERAR							
03014	LA INCEPUTUL ANULUI	8 778 810			6 473 331			
030141	-sume recuperate/primate in excedentul anului							
030141	precedent	12 351 023			11 633 722			
030142	-sume utilizate/transferte din excedentul							
030142	anului precedent	12 591 023			11 615 772			
03015	VI.NUMERAR SI ECHIVALENT DE NUMERAR							
03015	LA SFARSITUL PERIOADEI (rd.13+rd.14+rd.14.1-rd.14.2-rd.14.3)	6 453 840			2 301 620			

Conducatorul institutiei

Conducatorul compartimentului
financiar-contabil




Handwritten signature of the financial-accounting department head.

pag.: 1 - lei -

Buget Fond pentru mediu ct. 5750100/ 7700000	Buget trezoreria statului ct. 5240100/ 7700000	Buget institutiilor publice finantate integral din venituri proprii ct. 5600101/ 7700000	Buget institutiilor publice finantate din venituri proprii si subventii ct. 5810101/ 7700000	Buget activitatii financiare din venituri proprii si buget activitatii de privatizare ct. 5820101/ 7700000	Buget imprumuturi interne al externe ct. 5130101+ 5140101+ 5160101+ 5170101/ 7700000	Buget fonduri externe nerambursabile (sursa D) ct. 5150103/ 7700000	Alte disponibilitati (ct.5XX)
		58.868.317 ✓	11.848.016 ✓	1.625.852 ✓			2.679.848 ✓
		54.801.027 ✓	10.346.472 ✓	1.611.841 ✓			2.702.155 ✓
		7.067.290 ✓	361.548 ✓	-6.972 ✓			-52.307 ✓
		2.240.510 ✓	291.344 ✓				
		-2.709.110 ✓	-291.548 ✓				
		602.000 ✓	500.000 ✓	-6.972 ✓			-52.307 ✓
		1.879.641 ✓		264.000 ✓			157.041 ✓
		712.401 ✓		142.794 ✓			
		712.401 ✓		142.794 ✓			
		2.402.811 ✓	300.000 ✓	191.332 ✓			295.877 ✓

Viza trezoreriei



SITUATIA FLUXURILOR DE TREZORERIE

31 12 2019

pag.: 1 - lei -

COD	DENUMIRE INDICATORI	Total	Casa in valuta	Alte disponibilitati
04002	1. Incasari	1.241.802		1.241.802
04003	2. Plati	1.525.019		1.525.019
04004	3. Numerar net din activitatea operationala (rd.02-rd.03)	-283.217		-283.217
04006	1. Incasari	23.796		23.796
04007	2. Plati	23.796		23.796
04010	1. Incasari	458.958		458.958
04011	2. Plati	458.958		458.958
04013	IV CRESTEREA (DESCRESTEREA) NETA DE NUMERAR SI ECHIVALENT DE NUMERAR (rd.04+rd.08+rd.12)	-283.217		-283.217
04014	V NUMERAR SI ECHIVALENT DE NUMERAR LA INCEPUTUL PERIOADEI	637.404		637.404
04017	VI NUMERAR SI ECHIVALENT DE NUMERAR LA FINELE PERIOADEI(rd.13+14+15-16)	354.187		354.187

Conducatorul institutiei



Conducatorul compartimentului
financiar- contabil

DIRECTIA GENERALA A
FINANTELOR PUBLICE JUDET BRASOV

VENITURILE SI CHELTUIELILE BUGETELOR
LOCALE PE UNITATI ADMINISTRATIV TERITORIALE

31.12.2019

- lei -

Denumire Indicatori	Cod Indicator	Nr. rand	Prevederi Anuale	Realizat
A	B	C	I	2
III.MUNICIPII	000102	24057		
VENITURI TOTAL	000102	24057	195.054.920	61.764.559
Venituri proprii	4990	24058	35.454.240	32.510.048
1 Venituri curente, din care:	000202	24059	58.652.140	55.690.464
a) Cote si sume defalcate din impozitul pe venit	0402	24060		
pe venit	0402	24060	16.294.000	15.179.476
-cote defalcate din impozitul pe venit	040201	24061	15.594.000	14.621.278
b) Sume defalcate din taxa pe valoarea adaugata	1102	24063		
adaugata	1102	24063	23.167.000	23.167.000
-sume defalcate din taxa pe valoarea adaugata pentru finantarea cheltuielilor descentralizate la nivelul comunelor, oraselor, municipiilor si sectoarelor Municipiului Bucuresti	110202	24065	3.640.000	3.640.000
-sume defalcate din taxa pe valoarea adaugata pentru echilibrarea bugetelor locale	110206	24068	19.527.000	19.527.000
c) Transferuri voluntare, altele decat subventiile	3702	24070	98.140	98.135
-donatii si sponsorizari	370201	24071	98.140	98.135
2. Venituri din capital	390002	24073	67.240	84.719
4. Subventii de la alte nivele ale administratiei publice	420002	24078		
-administratiei publice	420002	24078	48.449.930	3.800.808
-subventii de la bugetul de stat	4202	24079	46.033.400	3.718.062
-subventii de la alte administratii	4302	24080	2.416.530	82.746
Sume primite de la UE/alti donatori in contul platilor efectuate si prefinantari aferente cadrului financiar 2014-2020	4802	240802		
	4802	240802	87.640.290	2.188.568
CHELTUIELI TOTAL	5002	24081	201.530.250	65.871.270
Deficit	9902	24083	-6.475.330	-4.106.711
EXCEDENT TOTAL CUMULAT (an curent si anii precedenti) din care:		24084		
Sume destinate implementarii proiectelor ce beneficiaza de finantare din fonduri externe nerambursabile		240841		22.322
CORELATII	000102	24112		
VENITURI TOTAL	000102	24112	195.054.920	61.764.559
Venituri proprii	4990	24113	35.454.240	32.510.048
1. Venituri curente, din care:	000202	24114	58.652.140	55.690.464
a) Cote si sume defalcate din impozitul	0402	24115		

VENIURILE SI CHELTUIELILE BUGETELOR
LOCALE PE UNITATI ADMINISTRATIV TERITORIALE

31 12 2019

- lei -

Denumire Indicatori	Cod Indicator	Nr. rand	Prevederi Anuale	Realizat
A	B	C	1	2
pe venit	0402	24115	16.294.000	15.179.476
-cote defalcate din impozitul pe venit	040201	24116	15.594.000	14.621.278
b) Sume defalcate din taxa pe valoarea adaugata	1102	24118	23.167.000	23.167.000
-sume defalcate din taxa pe valoarea adaugata pentru finantarea cheltuielilor descentralizate la nivelul comunelor, oraselor, municipiilor si sectoarelor Municipiului Bucuresti	110202	24120	3.640.000	3.640.000
-sume defalcate din taxa pe valoarea adaugata pentru echilibrarea bugetelor locale	110206	24123	19.527.000	19.527.000
c) Transferuri voluntare, altele decat subventiile	3702	24125	98.140	98.135
-donatii si sponsorizari	370201	24126	98.140	98.135
2 Venituri din capital	390002	24128	67.240	84.719
4. Subventii de la alte nivele ale administratiei publice	420002	24133	48.449.930	3.800.808
-subventii de la bugetul de stat	4202	24134	46.033.400	3.718.062
-subventii de la alte administratii	4302	24135	2.416.530	82.746
Sume primite de la UE/alti donatori in contul platilor efectuate si prefinantari aferente cadrului financiar 2014-2020	4802	241352	87.640.290	2.188.568
CHELTUIELI TOTAL	5002	24136	201.530.250	65.871.270
Deficit	9902	24138	-6.475.330	-4.106.711
EXCEDENT TOTAL CUMULAT (an curent si anii precedenti) din care:		24139		2.368.620
Sume destinate implementarii proiectelor ce beneficiaza de finantare din fonduri externe nerambursabile		241391		22.322

Conducatorul institutiei



Conducatorul compartimentului financiar-contabil

Situatia activelor si datoriilor institutiilor publice
din administratia locala
31 12 2019

pag.: 1 - lei -

COD	DENUMIRE INDICATORI	Sold la inceputul anului	Sold la sfarsitul perioadei
18005	Disponibilitati in lei ale institutiilor publice locale si ale institutiilor publice de subordonare locala, la trezorerii (ct.5100000+5120101+5120501+5150101+5150103+5150500+5150600+5160101+5160301+5160302+5170101+5170301+5170302+5210100+5210300+5280000+5290201+5290301+5290400+5290901+5410101+5500101+ 5520000+5550101+5570101+5580101+5580201+5600101+5600300+5610101+5610300+5620101+5620300-7700000), din care:	8.868.900	6.073.840
18008	Total (in baze cash) (rd.04+05)	8.868.900	6.073.840
18010	Total (in baze accrual)(rd.08+09)	8.868.900	6.073.840
18023	Alte valori (ct.5320100+5320200+5320300+5320400+5320500+5320600+5320800)	440.620	636.985
18032	Disponibilitati ale institutiilor publice locale si ale institutiilor de subordonare locala la institutiile de credit rezidente (ct.5110101+5110102+5120102+5120402+5120502+5150102+5150202+5160102+5160202+5170102+5170202+5290202+5290302+5290902+5500102+5550102+5550202+5570202+5580102+5580302+5600102+5600103+5610102+5610103+5620102+5620103), din care:	637.404	354.187
18034	Fonduri externe nerambursabile postaderare		57.581
18036	Total (in baze cash) (rd.32+35)	637.404	354.187
18038	Total (in baze accrual) (rd.36+37)	637.404	354.187
18051	Disponibilitati ale institutiilor publice aflate la alti rezidenti (terti) (ct.4610109+4610209+2670108+2670208)	2.211.035	3.490.007
18052	Total (in baze cash) (rd.51)	2.211.035	3.490.007
18131	Actiuni necotate detinute de autoritatile locale la societati nefinanciare (ct.2600200-2960102)(S11)	385.700	504.480
18134	Total (la valoarea contabila neta (la valoarea de intrare mai putin ajustarile cumulate pentru pierderea de valoare) (rd.131+132+133)	385.700	504.480
18141	Participatiile autoritatilor locale la alte societati care nu sunt organizate pe actiuni (regii autonome,srl,comandita, etc) (ct.2600300-2960103)	187.650	187.650
18142	Total (la valoarea de intrare mai putin ajustarile cumulate pentru pierderea de valoare) (rd.141)	187.650	187.650
18165	Creante comerciale curente legate de livrari de bunuri si servicii de catre autoritatile locale sau de institutiile subordonate acestora(ct.2320000+2340000+4090101+4090102+4110101+4110108+4130100+4180000+4610101-4910100-4960100)	1.844.714	2.362.590
18167	-de la societati nefinanciare (S11)	98.094	109.036
18168	-de la institutiile publice, din care: (rd.169+170+171)	1.746.620	2.253.554
18171	-Fonduri de securitate sociala(S1314)	1.746.620	2.253.554
181711	-din care: creantele unitatilor sanitare cu paturi fata de Casele de Sanatate	1.746.620	2.253.554
18176	1.Creante ale bugetului local (ct.4640000-4970000). Total (rd.177+178+179+183), din care:	14.807.940	19.244.643
18177	- de la gospodariile populatie (S14)	4.008.315	19.244.643
18178	- de la societati nefinanciare (S11)	10.799.625	
18185	Total creante (rd.176+184)	14.807.940	19.244.643
18191	Sume de primit de la Autoritatea de Certificare / Autoritatile de Management / Agentiile de Plati - FONDURI EXTERNE NERAMBURSABILE POSTADERARE (ct.4580301)	51.536	553.459
18192	Sume de primit de la Autoritatea de Certificare / Autoritatile de Management / Agentiile de Plati - FONDURI DE LA BUGET (ct.4580302)	1.346	
18194	Sume de primit de la Comisia Europeana/alti donatori reprezentand venituri ale		

COD	DENUMIRE INDICATORI	Sold la inceputul anului	Sold la sfarsitul perioadei
18194	bugetului general consolidat-FONDURI EXTERNE NERAMBURSABILE		
18194	POSTADERARE(ct.4500504+4500505). Total, din care:(rd 195+196)	210.129	348.108
18195	Sume de primit de la Comisia Europeana/alti donatori-reprezentand venituri ale		
18195	bugetului consolidat- buget local - FONDURI EXTERNE NERAMBURSABILE		
18195	POSTADERARE (ct.4500504)	210.129	348.108
18203	1. Sume datorate tertilor reprezentand garantii si cautiuni aflate in conturile		
18203	institutiilor publice (ct.4280101+4280201+4620101+4620109).Total (rd.204+205+		
18203	206), din care:	709.636	358.062
18204	- salariatilor (gospodariile populatiei)(S143)	40.216	324.406
18205	- societati nefinanciare (S11)	669.420	33.656
18262	Credite pe termen scurt contractate de autoritatile locale si institutii din subordinea		
18262	acestora (ct.1620100+1630100+1670101+1670103+ 1670109+5190101+		
18262	5190102+5190106+5190180). Total (rd.263+264+265+265.1),		
18262	din care acordate de:	24.397	635.050
18263	- Societati care accepta depozite, exclusiv banca centrala (S122)	24.397	635.050
18268	Total(in baze cash)(rd.262+266+267+267.1)	24.397	635.050
18269	Dobanzi de platit aferente creditelor pe termen scurt contractate de institutiile		
18269	publice		
18269	din administratia locala (ct.1680200+1680300+1680701+1680703+1680709+		
18269	5180606+5180608+5180609).Total (rd.270+271+272+272.1), din care acordate de:	8.875	
18270	- Societati care accepta depozite, exclusiv banca centrala (S122)	8.875	
18274	Total (dobanzi de platit) (rd.269+273)	8.875	
18275	Total (in baze accrual) (cash+dobanzi) (rd.268+274)	33.272	635.050
18286	Credite pe termen lung primite (contractate, garantate, asimilate,etc)		
18286	de institutiile publice locale (ct.1620200+1630200+1670201+1670202+		
18286	1670203+1670209).Total (rd.287+288+289+289.1) din care acordate de:	3.415.603	3.122.837
18287	- Societati care accepta depozite, exclusiv banca centrala (S122)	3.415.603	3.122.837
18290	Total (in baze cash)(rd.286)	3.415.603	3.122.837
18312	Datorii comerciale necurente legale de livrari de bunuri si servicii (ct.4010200+		
18312	4030200+4040200+4050200+4620201) Total (rd.313+314+318+319),		
18312	din care catre:	8.283	14.845
18313	- Societati nefinanciare(S11)	8.283	14.845
18320	Datorii comerciale curente legate de livrari de bunuri si servicii (ct.4010100+		
18320	4030100+ 4040100+4050100+4080000+4190000+4620101).		
18320	Total (rd.321+322+326+327) din care catre:	1.535.842	2.155.028
18321	-Societati nefinanciare (S11)	1.535.842	2.155.028
18331	Datoriile institutiilor publice din administratia locala catre bugete (ct.4310100+		
18331	4310200+4310300+4310400+4310500+4310600+4310700+4370100+4370200+		
18331	4370300+4420300+4420801+4440000+4460100+4460200+4480100)	6.284.545	5.447.082
18332	Salariile angajatilor (ct.4210000+4230000+4260000+4270100+4270300+		
18332	4280101)	4.861.083	4.192.232
18333	Alte drepturi cuvenite altor categorii de persoane (ct.4260000+4270200+4270300+		
18333	4290000+4380000)	27.770	1.501
18335	Total (rd.331+332+333+334)	11.173.398	9.640.815
18341	Avansuri primite de la Autoritatile de Certificare / Autoritatile de Management /		
18341	Agentiile de Plati - FONDURI EXTERNE NERAMBURSABILE		
18341	POSTADERARE		
18341	SI FONDURI DE LA BUGET(ct.4580501+4580502)	139.974	282.214
183421	Provizioane necurente (ct.1510201+1510202+1510203+1510204+1510208), din		
183421	care:	1.698.655	
183423	Provizioane necurente reprezentand drepturi de natura salariala stabilite in favoarea		
183423	personalului din sectorul bugetar prin titluri devenite executorii (din soldul		

COD	DENUMIRE INDICATORI	Sold la inceputul anului	Sold la sfarsitul perioadci
18343	ct.1510203) Provizioane curente (ct.1510101+1510102+1510103+1510104+1510108), din care:	1.698.655	
183432	Provizioane curente reprezentand drepturi de natura salariala stabilite in favoarea	356.219	
183432	personalului din sectorul bugetar prin titluri devenite executorii (din soldul ct.1510103)	356.219	

Conducatorul institutiei

Conducatorul compartimentului
financiar- contabil

A handwritten signature in black ink, written in a cursive style, is positioned to the right of the official stamp.

Situatia modificarilor in structura
activelor nete/capitalurilor
31.12.2019

Anexa 34

pag: 1 -lei-

Denumirea elementului de capital	Cod	Sold la inceputul anului	Cresteri	Reduceri	Sold la sfarsitul anului
A	B	1	2	3	4
Fondul bunurilor care alcatuiesc domeniul public al unitatilor administrativ-teritoriale (ct.1030000)	25004	505.885.807	2.368.870	156.742	508.097.935
Fondul bunurilor care alcatuiesc domeniul privat al unitatilor administrativ-teritoriale (ct.1040101)	25005	7.877.666	5.148.607	28.544	12.997.729
Rezerve din reevaluare (ct.1050100,1050200,1050300,1050400,1050500)	25006	5.553.303	387.832	346.130	5.595.005
Rezultatul reportat (ct.1170000 - sold creditor)	25017	85.248.100	21.921.766	30.834.282	76.335.584
Rezultatul patrimonial al exercitiului (ct.1210000 - sold creditor)	25019		6.461.662		6.461.662
Rezultatul patrimonial al exercitiului (ct.1210000 - sold debitor)	25020	39.884.175	107.901.549	147.785.727	
Total capitaluri proprii(rd.01 la 17 - rd.18+rd.19+rd.20)	25021	564.680.701			609.487.915

Conducătorul instituției

Conducătorul Corp.
Finanțar - Contabil

DISPONIBIL DIN MIJLOACE CU DESTINATIE SPECIALA

31 12 2019 Anexa nr. 12 la HCL nr. _____ / _____

- lei -

DENUMRE INDICATORI	COD	DISPONIBIL LA INCEPUTUL ANULUI	INCASARI	PLATI	DISPONIBIL LA SFARSITUL PERIOADEI
TOTAL (rd.02 la 15)	05001	152.436	31.896	28.725	155.607
- Sume primite ca donatii si sponsorizari (ct.5500101,ct.5500102/analitice distincte)	05002	115.534	17.685	21.600	111.619
- Garantii materiale retinute gestionarilor conform Legii nr.22/1969 (ct.5500101,ct.5500102/analitice distincte)	05003	36.902	14.211	7.125	43.988

Conducatorul institutiei,



Conducatorul compartimentului
financiar-contabil

JUDET BRASOV

Anexa 13

Situația plăților efectuate și a sumelor declarate pentru cota-parte aferenta cheltuielilor finanțate din FEN postaderare

31.12.2019

Pag: 1 - lei -

Cod indicator	Denumirea programului cu finanțare UE	Plăți efectuate de la titlul 56 și SR	din care:		Sume în curs de solicitare la rambursare în anul curent aferente cheltuielilor efectuate în anul anterior	Sume în curs de solicitare la rambursare aferente cheltuielilor efectuate în anul curent	Sume solicitate la rambursare aferente cheltuielilor efectuate în anul curent	Sume solicitate la rambursare aferente cheltuielilor efectuate în anul curent aflate în curs de autorizare	Sume solicitate la rambursare în anul curent aferente cheltuielilor efectuate în anul anterior aflate în curs de autorizare	Sume rambursate aferente cheltuielilor efectuate în anul curent	Sume rambursate în anul curent aferente cheltuielilor efectuate în anul anterior	Sume neautorizate de autoritatea de management aferente cheltuielilor efectuate în anul anterior	Sume neautorizate de autoritatea de management aferente cheltuielilor efectuate în anul anterior	Prefinanțare dedusa din sumele solicitate la rambursare aferente cheltuielilor efectuate în anul curent	Prefinanțare dedusa din sumele solicitate la rambursare aferente cheltuielilor efectuate în anul anterior	Sume rezultate din nereguli din nereguli cheltuielilor efectuate în anul curent și în anul anterior	Sume rezultate din nereguli deduse din sumele solicitate la rambursare aferente cheltuielilor efectuate în anul curent
			Plăți efectuate pentru cota-parte FEN (alineați 112)	Sume în curs de solicitare la rambursare în anul curent													
	A	01	02	03	04	05	06	07	08	09	10	11	12	13	14	15	
10016	Alte facilități și instrumente	20.000	20.000	20.000	20.000			43.750									
10032	Programe de Fondul European de Dezvoltare Regională (FEDR) (5801)	110.500	1.570	1.570	120.000			244.020			134.800						
10033	Programe din Fondul Social European (FSE) (5822)	2.096.190	2.036.360	121.100	11.000	1.915.170	44.900		1.800.010		90	1.015	60.531	32.207			
10040	Total (codul la 39.6)	2.216.780	2.094.930	151.600	191.000	1.915.370	44.900	410.750	1.800.010	134.800	90	1.015	60.531	32.207			

Conducătorul instituției



Conducătorul compartimentului financiar-coatabil

Situatia platilor efectuate si a sumelor declarate pentru cota-parte aferenta cheltuielilor finantate din FEN postaderare

31.12.2019

Pag: 1 - 16 -

Cod indicator	Denumirea programului cu finantare UE	Plati efectuate de la titlul 56 si 58	din care:													
			Plati efectuate pentru cota-parte FEN (alinea(02))	Sume in curs de solicitare la rambursare aferente cheltuielilor efectuate in anul curent	Sume in curs de solicitare la rambursare in anul curent aferente cheltuielilor efectuate in anii anteriori	Sume solicitate la rambursare aferente cheltuielilor efectuate in anul curent	Sume solicitate la rambursare aferente cheltuielilor efectuate in anul curent aflate in curs de autorizare	Sume solicitate la rambursare in anul curent aferente cheltuielilor efectuate in anii anteriori	Sume solicitate la rambursare in anul curent aferente cheltuielilor efectuate in anii anteriori	Sume rambursate aferente cheltuielilor efectuate in anul curent	Sume rambursate in anul curent aferente cheltuielilor efectuate in anii anteriori	Sume neautorizate de autoritate de management aferente cheltuielilor efectuate in anul curent	Sume neautorizate de autoautoritate de management aferente cheltuielilor efectuate in anii anteriori	Prefinantare dedusa din sumele solicitate la rambursare aferente cheltuielilor efectuate in anul curent	Prefinantare dedusa din sumele solicitate la rambursare aferente cheltuielilor efectuate in anii anteriori	Sume rezultate din nereguli aferente cheltuielilor efectuate in anul curent si in anii anteriori
	A	01	02	03	04	05	06	07	08	09	10	11	12	13	14	15
15031	Programul de Finantare European de Dezvoltare Regionala (FEARD) (SRD1)	11.073	23.851			24.451	3920		19.819	1.191.116						
15040	Total (coduri la 39.61)	11.073	23.851			24.451	3920		19.819	1.191.116						

Conducatorul institutiei



Conducatorul compartimentului financiar-contabil

JUDET BRASOV

Situatia platilor efectuate
din fonduri externe nerambursabile (FEN) postaderare (titlul 56 si titlul 58) la data de
31 12 2019

Anexa 27

Pag.: 1 - lei -

Denumirea sursei de finantare	Buget de stat (s 01- stat)	Buget local (s 02- local)	Bugetul asigurarilor sociale de stat (s 03- basa)	Bugetul asigurarilor pentru somaj (s 04- somej)	Bugetul fondului national unic de asigurari sociale de sanatate (s05- sanatate)	Bugetul institutiilor publice si activitatilor finantate integral sau partial din venituri proprii (s10-local)	Bugetul fondurilor externe nerambur- sabile (s08-stat+ asigurari+ local)	Bugetul creditelor externe (s06- stat+ local)	Bugetul creditelor interne (s07- stat+ local)	Bugetul institutiilor publice si activitatilor finantate integral sau partial din venituri proprii (s20-stat+ asigurari+ autonome)	Bugetul institutiilor publice si activitatilor finantate integral din venituri proprii (s10-stat+ autonome)
A	01	02	03	04	05	06	07	08	09	10	11
Total plati (titlul VIII cod56+ titlul X cod58) (rd.2-rd.11)		2.536.421				34.072					
Total plati (titlul VIII cod56)		29.633									
Cheltuieli de personal (titlul I)		19.607									
Bunuri si servicii (titlul II)		10.026									
Total plati (titlul X cod58)		2.506.788				34.072					
Cheltuieli de personal (titlul I)		268.146				26.398					
Bunuri si servicii (titlul II)		38.905				7.674					
Subventii (titlul IV)		2.111.144									
Active nefinanciare (titlul XIII)		88.593									

Conducatorul institutiei



Conducatorul compartimentului
financiar-contabil

DIRECTIA GENERALA A
FINANTELOR PUBLICE JUDET BRASOV

SITUATIA ACTIVELOR FIXE AMORTIZABILE
31.12.2019

Anexa 35a - lei -

DENUMIREA ACTIVELOR FIXE	Cod	Existent la 31.12.2019		SOLD LA INCEPUTUL ANULUI	CRESTERI					
		1	2		TOTAL din care:	diferente din reevaluare	achizitii*)	transferuri/ primite cu titlu gratuit	donatii, sponsorizari	alte cai
A	B	1	2	3	4=5+6+7+8+9	5	6	7	8	9
ACTIVE FIXE NECORPORALE	002									
Cheltuieli de dezvoltare (ct.2030000)	002			5.060.496	213.010		213.010			
Concesiuni,brevete,licente,marci comerciale,drepturi si active similare (ct.2050000)	003			1.600	450		450			
Alte active fixe necorporale(ct.2080100,2080200)	004			-543.472	8.907		8.907			
TOTAL	005			5.605.568	222.367		222.367			
Constructii (ct.212) din care:	008			39.624.504	5.531	1.677	-72.156			76.010
-alte active fixe încadrate in grupa constructii (ct.2120901),din care:	016			39.624.504	5.531	1.677	-72.156			76.010
- locuinte ANL	0161			29.481.795						
Instalatii tehnice,mijloace de transport, animale si plantatii (ct.2130100,2130200, 2130300,2130400)	017			18.695.253	4.936.089	34.662	4.901.227			
Mobilier,aparatura birouca,echipamente de protectie a valorilor umane si mate- riale si alte active fixe corporale (ct.2140000)	018			2.467.498	102.924	91.867	11.057			
TOTAL	019			60.687.265	5.044.544	128.406	4.840.128			76.010
TOTAL ACTIVE FIXE	020			66.292.823	5.266.911	128.406	5.062.495			76.010

DENUMIREA ACTIVELOR FIXE	Cod	REDUCERI						SOLD LA SFARSITUL ANULUI	Ajustari de valoare (amortizari si ajustari pentru depreciere)				Valoarea contabila neta, din care:				
		TOTAL din care:	Diferente din reevaluare**)	Eliminare amortizare***)	dezmembrari si casari	transferuri/ cu titlu gratuit	vanzari		alte cai	Sold la inceputul anului	Cresteri	Reducari	Sold la sfarsitul anului	Domeniul privat al statului	Domeniul privat al UAT	Proprietatea privata a institutiilor publice	
																	10=11+12+13+14+15+16
ACTIVE FIXE NECORPORALE	002																
Cheltuieli de dezvoltare (cl.2030000)	002							6.273,506	3.967,411	608,268		4.575,679					697,827
Concesiuni, brevete, licente, marci comerciale, drepturi si active similare (cl.2050000)	003							2.051	1.600			1.600					451
Alte active fixe	004	63.972			63.972			486,407	418,564	3.866	150,298	272,145					216,262
TOTAL	005	63.972			63.972			5.763,963	4.387,595	612,167	150,298	4.898,421					914,531
Construcții (cl.212) din care:	008	386.970			386.970			38.243,065	7.056,811	2.635.190	97,795	8.594,206					29.648,851
alte active fixe încadrate în grupa construcții (cl.2120901) din care:	016	386.970			386.970			38.243,065	7.056,811	2.635.190	97,795	8.594,206					29.648,851
- locuințe ANL	016							29.881,792	734,849			734,845					28.747,151
Instalații tehnice, mijloace de transport, animale și plantele (cl.2130100, 2130200, 2130300, 2130400)	017	538.345			538.345			22.881.937	12.354.842	808.958	254.278	13.008.923					8.982,471
Mobilier, aparatură birou, echipamente de protecție a valorilor umane și mate- riale și alte active fixe corporale (cl.2140000)	018	98.281			98.281			2.519,271	1.543,211	107.667	43.374	1.607,534					303.537
TOTAL	019	985.856			985.856			64.745.833	20.974.354	3.651.816	388.447	24.211.283					40.534,671
TOTAL ACTIVE FIXE	020	1.049.836			1.049.836			70.509.896	25.342.458	4.268.873	548.745	28.000.897					41.449,201

Conducatorul institutiei


Conducatorul compartimentului
financiar-contabil


DIRECTIA GENERALA A
FINANTELOR PUBLICE JUDET BRASOV

SITUATIA ACTIVELOR FIXE NEAMORTIZABILE
31 12 2019

Anexa 35b
- lei -

DENUMIREA ACTIVELOR FIXE	Cod	Existent la 31.12.2019			SOLD LA INCEPUTUL ANULUI	CRESTERI					
		UM	UM	UM		TOTAL din care:	diferente din reevaluare	achizitii	transferuri/ primit cu titlu gratuit	donatii, sponsorizari	alte cai
A	B	1	2	3	4	5=6+7+8+9+10	6	7	8	9	10
Active fixe necorporale in curs de executie (ct.2330000)	003				1.774.268	481.129		481.129			
TOTAL	004				1.774.268	481.129		481.129			
ACTIVE FIXE CORPORALE	006										
Amenajari la terenuri (ct.2110200)	006				118.371						
Terenuri (ct.2110100)	007	498			41.281.495	4.511.940		4.511.940			
Constructii (ct.212) din care:	008				469.554.954	2.642.453		2.642.453			
- drumuri publice, exclusiv poduri, podete, pasarele si viaducte si tunele (ct.2120101)	009										
- poduri, podete, pasarele si viaducte pentru transporturi feroviare si rutiere; viaducte (ct.2120301)	012				5.584.057						
alte active fixe incadrate in grupa constructii (ct.2120901)	016				279.030.016	2.455.176		2.455.176			
Mobilier, aparatura birou, echipamente de protectie a valorilor umane si materiale si alte active fixe corporale (ct.2140000)	018				2.808.653	462.720	285.670	177.050			
Active fixe corporale in curs de executie (ct.2310000)	019				14.469.278	1.414.073		1.414.073			
TOTAL	021				528.232.751	9.031.186	285.670	8.745.516			
TOTAL ACTIVE FIXE	022				530.007.019	9.512.315	285.670	9.226.645			

DENUMIREA ACTIVELOR FIXE	Cod	REDUCERI						SOLD LA SFARSITUL ANULUI	Valoarea aferenta activelor fixe neamortizabile							
		TOTAL din care:	Reevaluare	dezmembrari	transferuri	vanzari	alte cai		Fondul activelor fixe necorporale ct.1000000	Domeniul public al statului ct.1010000	Domeniul privat al statului ct.1020101	Proprietatea privata a institutiei publice ct.1020102	Domeniul public al U.A.T. ct.1030000	Domeniul privat al U.A.T. ct.1040101	Proprietatea privata a institutiei publice din administratia locala ct.1040102	
		A	B	12	13	14	15		16	17=4+5-11	18	19	20	21	22	23
Active fixe necorporale in curs de ex-	003															
ecutii (ct.2330000)	003	367.710		367.710				1.067.097								
TOTAL	004	367.710		367.710				1.067.097								
ACTIVE FIXE CORPORALE	006															
Amplasari la terenuri (ct.2110200)	006							118.371				118.371				
Terenuri (ct.2110100)	007							45.793.435				37.104.534		6.688.901		
Construcii (ct.212) din care:	008	284.715		284.715				471.912.672				470.675.030		1.037.642		
- drumuri publice, exclusiv poduri, podete, pasarele	009															
si viaducte si tunele (ct.2120101)	009							185.128.758				185.128.758				
- poduri, podete, pasarele si viaducte pentru	012															
transporturi feroviare si rutiere, viaducte	012							5.584.057				5.584.057				
alte active fixe încadrate in grupa constructii	016															
(ct.2120901)	016	284.715		284.715				281.300.477				280.162.816		1.037.832		
Autotur, aparatura birou, echipamente	018															
de protectie a valorilor umane si mate-	018															
riale si alte active fixe corporale	018															
(ct.2140000)	018	207					207	3.271.165							3.271.164	
Active fixe corporale in curs de exe-	019															
cutii (ct.2310000)	019	2.748.330		2.748.330				13.134.021								
TOTAL	021	3.034.252		3.034.045			207	534.229.585				508.037.835		12.897.728		
TOTAL ACTIVE FIXE	022	3.401.962		3.401.755			207	538.117.572				508.697.935		12.897.728		

Conducatorul institutiei

cf

Conducatorul compartimentului
financiar-contabil



ROMÂNIA
JUDEȚUL BRAȘOV



MUNICIPIUL FĂGĂRAȘ

Strada Republicii, Nr. 3, 505200, Tel: 0040 268 211 313, Fax: 0040 268 213 020
Web: www.primaria-fagaras.ro, Email: secretariat@primaria-fagaras.ro

Direcția Buget Finanțe
Biroul Economic Financiar
Compartimet Buget E.B.C.I.S.

Nr. 33261/18.05.2020

RAPORT DE SPECIALITATE

privind Contul Anual de Execuție al Bugetului Municipiului Făgăraș pe anul 2019

În conformitate cu prevederile art. 57 din Legea nr. 273/2006 privind finanțele publice Locale, actualizată, odonatorii principali de credite întocmesc și prezintă spre aprobare Consiliilor Locale, până la data de 31 mai a anului următor, conturile anuale de execuție a bugetelor,

Pentru stabilirea, încasarea și execuția veniturilor bugetului local sunt reglementate de Legea nr. 227/2015 privind Codul Fiscal, Legea nr. 50/15.03.2019 privind aprobarea bugetului de stat pe anul 2019, Hotărârea Consiliului Local al Municipiului Făgăraș nr. 107/24.04.2019 privind aprobarea bugetul local al Municipiului Fagaras pe anul 2019.

Prin Hotărârea nr. 97/26.04.2018 a Consiliul Local al Municipiului Făgăraș privind stabilirea impozitelor și taxelor pe anul 2019, precum și stabilirea cotelor procentuale ale impozitelor și taxelor între minime și maxime prevăzute în Codul fiscal, cuantumul impozitelor și taxelor în sumă fixă, nivelul bonificației, delimitarea zonelor în intravilan și extravilan, procedura de acordare a facilităților fiscale.

Evidența veniturilor bugetului local a fost repartizată pe categorii de contribuabili potrivit clasificăției bugetare.

Sumele datorate de contribuabili au fost determinate pe baza cotei impozabile (terenuri, clădiri, mijloace de transport, firme) cuprinse și în declarațiile de impunere, Procese Verbale (pentru amenzi) și contracte economice (închirieri, concesiuni și vânzări).

Impozitele pe teren în sumă fixă pe impozit au fost stabilite diferențiat în intravilanul localității, pe categorii de folosință a terenurilor, pe zone conform Nomenclatorului stradal și a Planului Urbanistic General.

La data de 31.12.2019 aveam în evidență fiscală un număr de 11.287 apartamente, 3.505 case și 12.482 mijloace de transport proprietatea persoanelor fizice, la care se adauga terenul intravilan în suprafață de 3.898.266 mp și teren extravilan 6.611.110 mp.

Pentru persoanele juridice la aceeași data aveam în evidență 976 poziții debitate cu construcții, 1.943 mijloace de transport, precum și teren intravilan în suprafață de 8.459.321 mp și teren extravilan 5.703.599 mp.

1. Contul anual de execuție al Bugetului local

I. VENITURI

Din totalul prevederilor bugetare definitive pe anul 2019 în sumă de 195.054.920 lei s-au realizat încasări de venituri la bugetul local în sumă de 61.764.559 lei rezultând un procent de realizare de 31,67%.

Pe capitol și paragrafe veniturile realizate în sumă de 61.764.559 lei se detaliază astfel:

A. Impozitele, taxele și alte venituri ale bugetului local (venituri proprii) au fost realizate în proporție de 90,45 % mai precis 17.330.572 lei față de 19.160.240 lei prognozate a se încasa în anul 2019, acestea au fost realizate pe capitole bugetare după cum urmează:

La capitolul (03.02) "Impozit pe venit" s-a încasat suma de 40.994 lei din transferul proprietăților imobiliare din patrimoniul personal,

La capitolul (07.02) "Impozite și taxe pe proprietate" s-au încasat venituri în sumă totală de 8.282.540 lei pe subcapitole și paragrafe astfel:

Denumire indicator	Suma - LEI
1. Impozite pe clădiri din care:	5.680.020
- persoane fizice	2.165.690
- persoane juridice	3.514.330
2. Impozite terenuri din care:	1.953.613
- persoane fizice	828.702
- persoane juridice	1.047.214
- impozit pe terenul extravilan	77.697
3. Taxe judiciare de timbru, taxe timbru pentru activitatea notarială și alte taxe de timbru	531.098
4. Alte impozite și taxe pe proprietate	117.809

La capitolul (15.02) "Impozit pe spectacole" s-au încasat venituri în sumă totală de 23.415 lei,

La capitolul (16.02) "Taxe pe utilizarea bunurilor, autorizarea utilizării bunurilor sau pe activități" s-au încasat venituri în sumă totală de 2.575.545 lei, pe subcapitole și paragrafe astfel:

Denumire indicator	Suma - LEI
1. Impozit pe mijloacele de transport din care:	2.323.111
- persoane fizice	1.802.488
- persoane juridice	520.623
2. Taxe și tarife pentru eliberarea de licențe și autorizații de funcționare	243.525
3. Alte taxe pentru utilizarea bunurilor, autorizarea utilizării bunurilor sau pe desfasurare de activități	8.909

La capitolul (18.02) "Alte impozite și taxe fiscale" s-au încasat venituri în sumă totală de 47.505 lei,

La capitolul (30.02) "Venituri din proprietate" s-au încasat venituri în sumă totală de 733.841 lei astfel:

Denumire indicator	Suma - LEI
1. Vărsăminte din profitul net al regiilor autonome	100.830
2. Venituri din concesiuni și închirieri	633.011
3. Venituri din dividende	0

La capitolul (33.02) "Venituri sin prestari servicii și alte activități" s-au realizat încasări în sumă de 1.580.559 lei provenite din:

Denumire indicator	Suma - LEI
1. Prestări de servicii	1.505.962
2. Contribuția părinților sau susținătorilor legali pentru întreținerea copiilor în creșe	43.337
3. Contribuția persoanelor beneficiare ale cantinelor de ajutor social	3.776
4. Taxe din activități cadastrale și agricultură	170
5. Venituri din recuperarea cheltuielilor de judecată, imputații despagubiri	27.214
6. Alte venituri din prestări servicii și alte activități	100

La capitolul (34.02) "Venituri din taxe administrative" s-au realizat încasări în sumă de 6.195 lei provenite din taxe extrajudiciare de timbru 3.106 lei respectiv alte venituri din taxe administrative, eliberări permise în sumă de 3.089 lei,

La capitolul (35.02) "Amenzi, penalități și confiscări" s-au realizat încasări din amenzi si sancțiuni aplicate potrivit dispozițiilor legale și din valorificarea bunurilor confiscate, abandonate și alte sume constatate odată cu confiscarea potrivit legii în sumă de 1.118.943 lei,

La capitolul (36.02) "Diverse venituri" s-au realizat încasări din sume provenite din finanțarea anilor precedenți în sumă de 2.836.316 lei astfel:

Denumire indicator	Suma - LEI
1. Venituri din taxe speciale	2.520.013
2. Venituri din recuperarea cheltuielilor efectuate în cursul procesului de executare silită	8.300
3. Alte venituri	308.003

La capitolul (39.02) "Venituri din valorificarea unor bunuri ale statului" s-au realizat încasări de venituri în sumă de 84.719 lei, din vânzarea locuințelor construite din fondul statului în sumă de 82.751 lei precum și din valorificarea unor bunuri aparținând domeniului privat al statului sau al unităților administrativ teritoriale în sumă de 1.968 lei,

În cazul vânzărilor de bunuri Municipiului Făgăraș a calculat și virat la bugetul de stat taxa pe valoarea adăugată aferentă acestora.

B. Transferuri voluntare alte decăt subvențiile capitol (37.02) s-au încasat "Donații și sponsorizări" în sumă de 98.135 lei,

C. Cotele și sumele defalcate din impozitul pe venit capitol (04.02) s-au realizat încasări de venituri în anul 2019 sunt în sumă de 15.179.476 lei pe surse de venituri astfel:

Denumire indicator	Suma - LEI
1. Cote defalcate din impozitul pe venit	14.621.278
2. Sume repartizate din Fondul la dispoziția Consiliului Județean	558.198

D. Sumele defalcate din taxa pe valoarea adăugată capitol (11.02) s-au realizat ca venituri la bugetul local în sumă de 23.167.000 lei, conform "Notei justificative privind solicitarea de sume defalcate din TVA aprobate în Legea bugetară anuală pentru bugetul local" astfel:

Denumire indicator	Suma - LEI
1. Pentru finanțarea cheltuielilor descentralizate la nivelul Municipiului Făgăraș din care:	3.640.000
1.1 cheltuieli ale unităților de învățământ preuniversitar de stat din care:	3.228.685
a) cheltuieli cu salariile, sporurile, indemnizațiile, precum și contribuțiile aferente acestora	0
b) cheltuieli cu bunurile și serviciile conf. legii nr.1/2011	3.228.685
c) sume necesare pentru aplicarea legii nr. 85/2016 din care:	0
d) hotărâri judecătorești pentru plata salariilor în unitățile de învățământ preuniversitar de stat	0
1.2 ajutoare pentru încălzirea locuinței cu lemne, cărbuni și combustibili petrolieri pentru beneficiarii de ajutor social	18.180
1.3 finanțarea drepturilor stabilite de legea nr. 248/2015 – finanțarea acordării stimulentei educaționale sub forma tichetelor sociale pentru creșe	17.500
1.4 finanțarea drepturilor copiilor cu cerințe educaționale special integrați în învățământul de masă	193.635
1.5 alte cheltuieli din care:	182.000
a) servicii publice de evidență a persoanelor	82.000
b) finanțarea cheltuielilor creșelor	100.000
2. Pentru echilibrarea bugetului local din care:	19.527.000
2.1 Echilibrarea bugetelor locale	2.500.000
2.2 Asigurarea bugetului de funcționare	4.893.000
2.3 Acoperirea diferentelor 2019-2018	4.186.000
2.4 cheltuieli cu plata drepturilor asistentilor personali cu handicap grav sau a indemnizațiilor lunare ale persoanelor cu handicap din care:	7.948.000
a) drepturi asistenți personali plătite de la titlul 10	5.369.880
b) indemnizații lunare plătite de la titlul 57	2.578.120

E. Subvențiile bugetului local al Municipiului Făgăraș s-au încasat subvenții însumate de 3.800.808 lei, la următoarele capitole după cum urmează:

1. Subvenții de la bugetul de stat capitol (42.02) s-au realizat venituri în sumă de 3.718.062 lei astfel:

a) 1.788.000 lei Subvenții din veniturile proprii ale Ministerului Sănătății către bugetele locale pentru finanțarea aparaturii medicale și echipamentelor de comunicații în urgență în sănătate,

b) 6.410 lei pentru încălzirea locuinței cu lemne, cărbuni, combustibili petrolieri,

c) 1.553.477 lei Subvenții primite de la bugetul de stat pentru Finanțarea Programului Național de Dezvoltare Locală

d) 370.175 lei pentru susținerea derulării proiectelor finanțate din fonduri externe nerambursabile (FEN) postaderare, aferente perioadei de programare 2014-2020,

2. Subvenții de la alte administrații capitol (43.02) s-au realizat venituri în sumă de 82.746 lei respective pentru finanțarea unor activități,

F. Sume primite de la U.E./Alți donatori au fost încasate pe următoarele capitole astfel:

1. Sumele primite de la U.E./Alți donatori în contul plăților efectuate și prefinanțări aferente cadrului financiar 2014-2020 la capitolul (48.02) sunt:

a) 130.177 lei de la Fondul European de Dezvoltare Regională din sume primite în contul plăților efectuate în anul curent,

b) 3.828 lei de la Fondul European de Dezvoltare Regională din sume primite în contul plăților efectuate în anii anteriori,

c) 1.800.012 lei de la Fondul Social European din sume primite în contul plăților efectuate în anul curent,

d) 254.551 lei de la Fondul Social European prefinanțare.

II. CHELTUIELI

Analizând cheltuielile efectuate în anul 2019, se constată că din totalul prevederilor bugetare în suma de 201.530.250 lei s-au efectuat plăți în sumă de 65.871.270 lei rezultând un procent de realizare de 32,69 %.

S-a urmărit ca în limita veniturilor încasate să se achite furnizorii pe fiecare capitol de cheltuieli.

Pe capitole situația cheltuielilor efectuate în sumă de 65.871.270 lei se prezintă astfel :

1. La Capitolul 51.02 - "Autorități publice și acțiuni externe" s-au efectuat cheltuieli în sumă de 13.653.212 lei pe titluri, articole și aliniate după cum urmează:

Denumire indicator		Suma - LEI
10. Cheltuieli de personal		9.316.162
20. Bunuri și servicii din care:		1.398.941
20.01	Bunuri și servicii	899.096
20.02	Reparații curente	0
20.05	Bunuri de natura obiectelor de inventar	47.406
20.06	Deplasări	25.808
20.13	Pregătire profesională	4.600

Raport de specialitate - Contul Anual de Executie al Bugetului Municipiului Făgăraș

20.25	Cheltuieli judiciare	63.319
20.30	Alte cheltuieli	358.712
55.	Alte transferuri	28.129
56.	Proiecte cu finanțare din FEN postaderare	29.633
58.	Proiecte cu finanțare din fonduri externe nerambursabile aferente cadrului financiar 2014-2020	2.397.495
59.	Alte cheltuieli	265.659
59.11	Asociații și fundații	183.400
59.40	Sume aferente persoanelor cu handicap neîncadrate	82.259
71.	Active nefinanciare	247.493
	Achiziție imobile	116.706
	Sistem de supraveghere video	3.100
	Documentații tehnice și consultanță implementare sistem supraveghere video urban	7.497
	Consultanța POCA 2.2. (SMIS 126332)- Administrație publică împreună cu cetățenii	58.310
	Consultanța proiect Modernizarea Școlii Gimnaziale nr.7 și a rețelei de străzi urbane în vederea creșterii calității vieții în municipiul Făgăraș	61.880
85.	Plăți efectuate în anii precedenți și recuperate în anul current (SF)	-30.300

2. La Capitolul 54.02 - "Alte servicii publice generale" s-au efectuat cheltuieli în sumă de 912.664 lei pe titluri, articole și aliniate după cum urmează:

Denumire indicator		Suma - LEI
10.	Cheltuieli de personal	878.393
20.	Bunuri și servicii din care:	35.403
20.01	Bunuri și servicii	32.244
20.05	Bunuri de natura obiectelor de inventar	3.090
20.06	Deplasări detașări	69
20.13	Pregătire profesională	0
20.30	Alte cheltuieli	0
85.	Plăți efectuate în anii precedenți și recuperate în anul current (SF)	-1.132

3. La Capitolul 55.02 - "Tranzacții privind datoria publică și împrumuturi" s-au efectuat cheltuieli în sumă de 141.795 lei pe titluri, articole și aliniate după cum urmează:

Denumire indicator		Suma - LEI
30.	Dobânzi	141.795
30.01	Dobânzi aferente datoriei publice	141.795

4. La Capitolul 61.02 - "Ordine publică și siguranță națională" s-au efectuat cheltuieli în sumă de 3.338.910 lei pe titluri, articole și aliniate după cum urmează:

Denumire indicator		Suma - LEI
20.	Bunuri și servicii din care:	30.297
20.01	Bunuri și servicii	26.883
20.02	Reparații curente	0
20.05	Bunuri de natura obiectelor de inventar	3.414

Raport de specialitate - Contul Anual de Executie al Bugetului Municipiului Făgăraș

20.30	Alte cheltuieli	0
	51. Transferuri către instituții publice	3.242.639
	71. Active nefinanciare	65.974
	Autoturism	65.974

5. La Capitolul 65.02 - "Învățământ" s-au efectuat cheltuieli în sumă de 4.625.492 lei pe titluri, articole și aliniate după cum urmează:

Denumire indicator		Suma - LEI
20. Bunuri și servicii din care:		3.902.273
20.01	Bunuri și servicii din care:	3.104.747
20.01.07	Transport	109.579
20.02	Reparații curente din buget local	586.116
20.03	Hrană	17.912
20.05	Bunuri de natura obiectelor de inventar din buget local	77.954
20.06	Deplasări detașări	58.074
20.13	Pregatire profesionala	50.540
20.30	Alte cheltuieli	6.930
57. Asistență socială din care:		211.136
57 02.01 Ajutoare sociale în numerar		201.136
57.02.03 Tichete de creșă și tichete sociale pentru grădiniță		10.000
59. Alte cheltuieli din care:		377.246
59.01 Burse elevi		377.246
71. Active nefinanciare		144.509
Masina curatat parchet		7.000
Expertiza tehnică Scoala Generala Nr.1 Făgăraș		68.274
Reabilitare tribuna Sala de Sport CN "Radu Negru" Făgăraș		69.235
85. Plăți efectuate în anii precedenți și recuperate în anul current (SF)		-9.672

6. La Capitolul 66.02 - "Sănătate" s-au efectuat cheltuieli în sumă de 4.241.674 lei pe titluri, articole și aliniate după cum urmează:

Denumire indicator		Suma - LEI
10. Cheltuieli de personal		1.450.183
51. Transferuri către instituții publice din care:		2.126.173
51.01 Transferuri curente		139.443
51.02 Transferuri de capital		1.986.730
71. Active nefinanciare		665.318
Ecograf		195.755
Lucrări de amenajare Sectie Pediatrie la Spitalul Municipal "Dr. A. Tulbure"		469.563

7. La Capitolul 67.02 - "Cultură, recreere și religie" s-au efectuat cheltuieli în sumă de 8.711.865 lei pe titluri, articole și aliniate după cum urmează:

Denumire indicator		Suma – LEI
10. Cheltuieli de personal - Biblioteca		195.972
20. Bunuri și servicii din care:		1.343.245
20.01	Bunuri și servicii	482.154
20.02	Reparatii curente	0
20.05	Bunuri de natura obiectelor de inventar	7.988
20.06	Deplasari detasari	306
20.30	Alte cheltuieli	852.797
51. Transferuri către instituții publice din care:		5.718.008
51.01 Transferuri curente		5.693.514
Muzeul Țării Făgărașului		1.457.036
Casa Municipală de Cultură		756.909
Club Sportiv Municipal		3.479.569
51.02 Transferuri de capital		24.494
Casa Municipală de Cultură		24.494
58. Proiecte cu finanțare din FEN aferent cadrului financiar 2014-2020		106.443
59. Alte cheltuieli din care:		708.681
59.11 Asociații și fundații		386.491
59.12 Susținerea cultelor		322.190
71. Active nefinanciare		322.353
Vitrării Sala Tronului din cadrul Cetății Făgăraș		118.445
Lucrări de desființare pentru platforma betonată C2 Bazin de inot C3		203.908
81. Rambursari de credite		317.163
81.02 Rambursari de credite interne		317.163

8. La Capitolul 68.02 - "Asigurări și asistență socială " s-au efectuat cheltuieli în sumă de 12.588.728 lei pe titluri, articole și aliniate după cum urmează:

Denumire indicator		Suma - LEI
10. Cheltuieli de personal din care:		8.729.373
Drepturi asistenți personali		5.358.247
Serviciu de asistenta sociala		3.371.126
20. Bunuri și servicii din care:		914.230
20.01	Bunuri și servicii	550.726
20.02	Reparații curente	0
20.03	Hrană	277.234
20.04	Medicamente si materiale sanitare	32.064
20.05	Bunuri de natura obiectelor de inventar	49.003
20.06	Deplasari	5.203
20.13	Pregatire profesionala	0
20.25	Cheltuieli judiciare	0
57. Asistență social din care:		2.752.184
Indemnizații lunare		2.578.094
Ajutoare sociale		174.090
59. Alte cheltuieli		167.805
59.11 Asociații si fundatii		116.919
59.40 Sume aferente persoanelor cu handicap neîncadrate		50.886
71. Active nefinanciare		25.136
Masina de gătit profesională		14.916

Raport de specialitate - Contul Anual de Executie al Bugetului Municipiului Făgăraș

Ladă frigorifică	1.820
Combină frigorifică	4.300
Vitrină frigorifică	4.100

9. La Capitolul 70.02 - " Locuințe, servicii și dezvoltare publică " s-au efectuat cheltuieli în sumă de 4.319.499 lei pe titluri, articole și aliniate după cum urmează:

Denumire indicator		Suma - LEI
20. Bunuri și servicii din care:		3.409.317
20.01	Bunuri și servicii	2.731.826
20.02	Reparații curente	573.675
20.05	Bunuri de natura obiectelor de inventar	74.310
20.30	Alte cheltuieli	29.506
55. Alte transferuri		19.200
58. Proiecte cu finanțare din FEN aferent cadrului financiar 2014-2020		1.425
71. Active nefinanciare		889.557
Abator mobil		399.364
Studii topografice		23.241
Servicii de cadastru		69.776
Lucrari bransamente gaz		74.200
Lucrari aferente proiectului privind "Bugetarea participativa"		210.402
Platforma online privind "Bugetarea participativa"		7.140
Consultanță proiect Modernizarea coridorului de mobilitate urbana integrata in zona industriala a municipiului Fagaras		51.527
Consultanță proiect Modernizarea coridorului de mobilitate urbana integrata in zona centrala a municipiului Fagaras		51.527
Extindere retea electrica de distributie energie electrica pe strada "Radu Anton Roman" Fagaras		2.380

10. La Capitolul 74.02 - " Protecția mediului " s-au efectuat cheltuieli în sumă de 8.689.055 lei pe titluri, articole și aliniate după cum urmează:

Denumire indicator		Suma - LEI
20. Bunuri și servicii		5.491.074
20.30	Alte cheltuieli	5.491.074
55. Alte transferuri		19.418
71. Active nefinanciare		3.178.563
Masini echipamente		1.573.656
Proiectare și execuție "Extindere canalizare in Municipiul Făgăraș, jud. Brașov"		1.591.855
Lucrari extindere canalizare Str. Salcamului		3.570
Lucrari extindere canalizare Str. Forjei		9.482

11. La Capitolul 81.02 - " Combustibili și energie " s-au efectuat cheltuieli în sumă de 311.150 lei pe titluri, articole și aliniate după cum urmează:

Denumire indicator		Suma - LEI
40. Subvenții		192.370
40.03	Subvenții pentru acoperirea diferentelor de pret si tarif	192.370
72. Active financiare		118.780
Participare la capitalul social al societăților comerciale		118.780

12. La Capitolul 83.02 – "Agricultură, silvicultură, și vânătoare" s-au efectuat cheltuieli în sumă de 133.106 lei pe titluri, articole și aliniate după cum urmează:

Denumire indicator	Suma - LEI
71. Active nefinanciare	133.106
Despicator lemne	10.810
Împadurirea terenurilor agricole degradate din perimetrul de ameliorare Dealului Galațiului, Municipiul Făgăraș, județul Brașov	119.321
Dirigentie de șantier împădurire terenuri agricole in municipiul Făgăraș	2.975

13. La Capitolul 84.02 - " Transporturi " s-au efectuat cheltuieli în sumă de 4.204.120 lei pe titluri, articole și aliniate după cum urmează:

Denumire indicator	Suma - LEI
20. Bunuri și servicii	3.653.599
20.01 Bunuri și servicii	0
20.02 Reparații curente	3.653.599
51.01 Transferuri curente	118.763
58. Proiecte cu finanțare din FEN aferent cadrului financiar 2014-2020	1.425
71. Active nefinanciare	430.333
Autobuz urban	85.676
DALI 1 și 2 Modernizare strazi in Municipiul Făgăraș	159.329
Asfaltare si modernizare drumuri de interes local în Municipiul Fagaras - PNDL	145.180
Reabilitare Str. "D-na Stanca" Făgăraș	40.148

Contul de execuție al bugetului local pe anul 2019 a înregistrat un deficit în sumă de 4.106.711 lei, rezultat ca diferență între încasarile realizate pe cele două secțiuni în sumă de 61.764.559 lei și cheltuieli efectuate pe cele două secțiuni în sumă de 65.871.270 lei.

%

2. Contul anual de execuție al bugetului centralizat al instituțiilor publice și activităților finanțate integral sau parțial din venituri proprii și subvenții

I. VENITURI

Din totalul prevederilor bugetare definitive pe anul 2019 în sumă de 75.780.450 lei s-au realizat încasări de venituri la bugetul centralizat al instituțiilor publice și activităților finanțate integral sau parțial din venituri proprii și subvenții în sumă de 71.137.384 lei rezultând un procent de realizare de 93,87 %,

Pe capitole si paragrafe veniturile în sumă de 71.137.384 lei s-au realizat astfel:

Denumire indicator	Suma - LEI
1. Venituri din concesiuni și închirieri	57.139
2. Venituri din prestati de servicii din care:	29.358.804
2.1 Taxe si alte venituri in învățământ	575.675
2.2 Venituri din prestări de servicii	1.511.874
2.3 Contributia elevilor si studentilor pentru internate, camine si cantine	785.005
2.4 Venituri din organizarea de cursuri de calificare si conversie profesionala, specializare si perfectionare	9.800
2.5 Venituri din serbari si spectacole scolare, manifestari culturale, artistice si sportive	32.475
2.6 Venituri din contractele incheiate cu casele de asigurari sociale de sanatate	22.381.639
2.7 Venituri din contractele incheiate cu directiile de sanatate publica din sume alocate din veniturile proprii ale Ministerului Sanatatii	3.454.316
2.8 Alte venituri din prestari de servicii si alte activitati	608.020
3. Diverse venituri	78.210
3.1 Sume provenite din finanțarea anilor precedent, aferente secțiunii de funcționare	0
3.2 Alte venituri	78.210
4. Donații și sponsorizări	161.840
5. Subvenții de la bugetul de stat	484.417
5.1 Subvenții de la bugetul de stat către instituții publice finanțate parțial sau integral din venituri proprii necesare susținerii derulării proiectelor finanțate din fonduri externe nerambursabile (FEN) postaderare aferente perioadei de programare 2014-2020****)	484.417
6. Subvenții de la alte administrații	39.785.933
6.1 Subvenții pentru institutii publice de la bugetul local	9.054.916
6.2 Subvenții din bugetele locale pentru finanțarea cheltuielilor curente din domeniul sanatații	139.443
6.3 Subvenții din bugetele locale pentru finanțarea cheltuielilor de capital din domeniul sanatații	198.730
6.4 Sume din veniturile proprii ale Ministerului Sănătății către bugetele locale pentru finanțarea aparaturii medicale și echipamentelor de comunicații în urgență în sănătate	1.788.000

Raport de specialitate - Contul Anual de Executie al Bugetului Municipiului Făgăras

6.5 Subvenții pentru institutii publice	24.494
6.6 Subvenții din bugetul Fondului national unic de asigurări sociale de sănătate pentru acoperirea creșterilor salariale	25.580.350
7 Alte sume primite de la UE	1.211.041
7.1 Alte sume primite din fonduri de la Uniunea Europeană pentru programele operaționale finanțate din cadrul financiar 2014-2020	1.211.041

II. CHELTUIELI

Analizând cheltuielile efectuate în anul 2019, se constată că din totalul prevederilor bugetare în suma de 77.824.540 lei s-au efectuat plăți în sumă de 69.681.336 lei rezultând un procent de realizare de 89,54 %.

Cheltuielile efectuate în sumă de 69.681.336 lei se detaliază pe capitole astfel:

1. La Capitolul 61.10 - "Ordine publică și siguranță națională" s-au efectuat cheltuieli în sumă de 3.242.639 lei pe titluri, articole și aliniate după cum urmează:

Denumire indicator		Suma - LEI
10. Cheltuieli de personal		3.026.241
20. Bunuri și servicii din care:		234.071
20.01	Bunuri și servicii	139.622
20.05	Bunuri de natura obiectelor de inventar	76.986
20.06	Deplasari	1.589
20.13	Pregatire profesională	0
20.14	Protectia muncii	7.691
20.25	Cheltuieli judiciare	290
20.30	Alte cheltuieli	7.893
85. Plăți efectuate în anii precedenți și recuperate în anul current (SF)		-17.673

2. La Capitolul 65.10 - "Învățământ" -au efectuat cheltuieli în sumă de 1.631.982 lei pe titluri, articole și aliniate după cum urmează:

Denumire indicator		Suma - LEI
10. Cheltuieli de personal		568.120
20. Bunuri și servicii din care:		1.065.018
20.01	Bunuri și servicii	116.259
20.02	Reparații curente	0
20.03	Hrană	794.058
20.05	Bunuri de natura obiectelor de inventar	67.563
20.06	Deplasari	1.000
20.11	Carti, publicatii si materiale documentare	6.990
20.13	Pregatire profesională	8.868
20.14	Protectia muncii	0
20.30	Alte cheltuieli	70.280
59. Alte cheltuieli - Burse		0
71. Active nefinanciare		0
85. Plăți efectuate în anii precedenți și recuperate în anul current (SF)		-1.156

3. La Capitolul 66.10 – “ Sănătate ”-au efectuat cheltuieli în sumă de 57.501.338 lei pe titluri, articole și aliniate după cum urmează:

Denumire indicator		Suma - LEI
10. Cheltuieli de personal		43.777.670
20. Bunuri și servicii din care:		10.908.223
20.01	Bunuri și servicii	2.285.691
20.02	Reparații curente	137.853
20.03	Hrană	640.390
20.04	Medicamente si materiale sanitare	5.638.538
20.05	Bunuri de natura obiectelor de inventar	296.106
20.06	Deplasări	4.802
20.09	Materiale de laborator	221.590
20.13	Pregatire profesională	5.500
20.30	Alte cheltuieli	1.677.753
58. Proiecte cu finanțare din FEN aferent cadrului financiar 2014-2020		34.072
59. Alte cheltuieli		86.413
71. Active nefinanciare		2.700.310
Videoprinter digital		5.304
Masa ginecologică		28.734
Dotare mașini dializă		43.520
Dulapuri inox pentru instrumentar		12.019
Aparat dezinfecție cu lumină UV Xenon		1.987.300
Schela mobila sin Al, modul blocare pe roata MBR si transport		8.760
Ciocan rotopercurtor 1500 W		3.265
Pompa sumersibila Vortex FV 1000-3800 V panou comanda si kit accesorii montaj		10.213
Platforma tehnica E-Plex		510.000
Reabilitare spații - relocare - lucrări suplimentare (săli de operație, direcțiune, farmacie, urologie)		76.010
Virat in contul 5007		15.185
85. Plăți efectuate în anii precedenți și recuperate în anul current (SF)		-5.350

4. La Capitolul 67.10 – “ Cultură, recreere și religie ”-au efectuat cheltuieli în sumă de 7.127.370 lei pe titluri, articole și aliniate după cum urmează:

Denumire indicator		Suma - LEI
10. Cheltuieli de personal		2.675.919
20. Bunuri și servicii		4.265.954
20.01	Bunuri și servicii	3.651.759
20.02	Reparații curente	5.980
20.04	Medicamente și materiale sanitare	16.500
20.05	Bunuri de natura obiectelor de inventar	114.866
20.06	Deplasari	6.580
20.09	Materiale de laborator	3.835
20.11	Cărți, publicații și material documentare	948
20.12	Consultanță și expertiză	3.000
20.13	Pregatire profesională	2.800
20.16	Studii și cercetări	624
20.30	Alte cheltuieli	459.062

Raport de specialitate - Contul Anual de Executie al Bugetului Municipiului Făgăraș

71. Active nefinanciare	201.544
Obiecte de patrimoniu cultural	177.050
Pianina digitala	7.980
Laptop	3.451
Windows PRO FPP 10 RO	5.938
Office Home and Business 2019 Romanian	6.675
Kaspersky Internet Security	450
85. Plăți efectuate în anii precedenți și recuperate în anul current (SF)	-16.047

5. La Capitolul 84.10 – “ Transporturi “-au efectuat cheltuieli în sumă de 178.007 lei pe titluri, articole și aliniate după cum urmează:

Denumire indicator		Suma - LEI
10. Cheltuieli de personal		101.744
20. Bunuri și servicii		76.263
20.01	Bunuri și servicii	67.888
20.06	Deplasari	8.375

Contul de execuție al bugetului centralizat al instituțiilor publice și activităților finanțate integral sau parțial din venituri proprii și subvenții a înregistrat un excedent în suma de 1.456.048 lei rezultat ca diferență între încasările realizate pe cele doua sectiuni in sumă de 71.137.384 lei și cheltuielile efectuate pe cele doua sectiuni in sumă de 69.681.336 lei.

%

Având în vedere:

- prevederile art. 57 din Legea nr. 273/2006 privind finantele publice locale, actualizată, precum și
- prevederile art. 129 alin. (2) lit. b), alin. (4) lit. a), art. 139 alin. (3) lit. a) din Ordonanța de urgență nr. 57/03.07.2019 privind Codul administrativ,
- și urmare a celor prezentate Direcția Buget Finanțe, Biroul Economic Financiar și Compartimentul Buget EBCIS propune spre analiză și aprobare următoarele:

Art.1. Aprobarea Contului anual de execuție al bugetului local pe anul 2019 conform anexei 1 si 2, care fac parte integrantă din prezenta hotărâre.

Art.2. Aprobarea Contului anual de execuție al bugetului centralizat al instituțiilor publice și activităților finanțate integral sau parțial din venituri proprii și subvenții pe anul 2019, conform anexei 3 si 4, care fac parte integrantă din prezenta hotărâre.

Art.3. Aprobarea situațiilor financiare pentru anul 2019, conform anexelor 5 – 16, care fac parte integrantă din prezenta hotărâre.

Director Buget Finanțe
Ec. Daniel Ludu



Sef Biroul Economic Financiar
Ec. Bica Manuela-Elena



Compartiment Buget
Ec. Stroia Simona



Situatie 31.12.2019

mp

Cladiri fizice - case	3505	
Cladiri fizice - apartamente	11287	
Cladiri juridice - case	918	
Cladiri juridice - apartamente	58	
Auto fizice	12482	
Auto juridice	1943	
Intravilan fizice	18581	3898266,13
Intravilan juridice	969	8459320,83
Extravilan fizice	1415	6611109,68
Extravilan juridice	59	5703598,74






ROMÂNIA
JUDEȚUL BRAȘOV



MUNICIPIUL FĂGĂRAȘ

Strada Republicii, Nr. 3, 506200, Tel: 0040 268 211 313, Fax: 0040 268 213 020
Web: www.primaria-fagaras.ro, Email: secretariat@primaria-fagaras.ro

Direcția Buget Finanțe Biroul Economic Financiar Compartimet Buget E.B.C.I.S. Nr. 33261/1/18.05.2020	APROBAT PRIMAR, Gheorghe Sucaciu L.S 
---	--

REFERAT DE APROBARE

privind Contul Anual de Execuție al Bugetului Municipiului Făgăraș pe anul 2019

În conformitate cu prevederile art. 57 din Legea nr. 273/2006 privind finanțele publice Locale, actualizată, odonatorii principali de credite întocmesc și prezintă spre aprobare Consiliilor Locale, până la data de 31 mai a anului următor, conturile anuale de execuție a bugetelor,

Pentru stabilirea, încasarea și execuția veniturilor bugetului local sunt reglementate de Legea nr. 227/2015 privind Codul Fiscal, Legea nr. 50/15.03.2019 privind aprobarea bugetului de stat pe anul 2019, Hotărârea Consiliului Local al Municipiului Făgăraș nr. 107/24.04.2019 privind aprobarea bugetul local al Municipiului Fagaras pe anul 2019.

Prin Hotărârea nr. 97/26.04.2018 a Consiliul Local al Municipului Făgăraș privind stabilirea impozitelor și taxelor pe anul 2019, precum și stabilirea cotelor procentuale ale impozitelor și taxelor între minime și maxime prevăzute în Codul fiscal, cuantumul impozitelor și taxelor în sumă fixă, nivelul bonificației, delimitarea zonelor în intravilan și extravilan, procedura de acordare a facilităților fiscale.

Evidența veniturilor bugetului local a fost repartizată pe categorii de contribuabili potrivit clasificăției bugetare.

Sumele datorate de contribuabili au fost determinate pe baza cotei impozabile (terenuri, cladiri, mijloace de transport, firme) cuprinse și în declarațiile de impunere, Procese Verbale (pentru amenzi) și contracte economice (închirieri, concesiuni și vânzări).

Impozitele pe teren în sumă fixă pe impozit au fost stabilite diferențiat în intravilanul localității, pe categorii de folosință a terenurilor, pe zone conform Nomenclatorului stradal și a Planului Urbanistic General.

La data de 31.12.2019 aveam în evidență fiscală un număr de 11.287 apartamente, 3.505 case și 12.482 mijloace de transport proprietatea persoanelor fizice, la care se adauga terenul intravilan în suprafață de 3.898.266 mp și teren extravilan 6.611.110 mp.

Pentru persoanele juridice la aceeași data aveam în evidență 976 poziții debitate cu construcții, 1.943 mijloace de transport, precum și teren intravilan în suprafață de 8.459.321 mp și teren extravilan 5.703.599 mp.

1. Contul anual de execuție al Bugetului local

I. VENITURI

Din totalul prevederilor bugetare definitive pe anul 2019 în sumă de 195.054.920 lei s-au realizat încasări de venituri la bugetul local în sumă de 61.764.559 lei rezultând un procent de realizare de 31,67%.

Pe capitol și paragrafe veniturile realizate în sumă de 61.764.559 lei se detaliază astfel:

A. Impozitele, taxele și alte venituri ale bugetului local (venituri proprii) au fost realizate în proporție de 90,45 % mai precis 17.330.572 lei față de 19.160.240 lei prognozate a se încasa în anul 2019, acestea au fost realizate pe capitole bugetare după cum urmează:

La capitolul (03.02) "Impozit pe venit" s-a încasat suma de 40.994 lei din transferul proprietăților imobiliare din patrimoniul personal,

La capitolul (07.02) "Impozite și taxe pe proprietate" s-au încasat venituri în sumă totală de 8.282.540 lei pe subcapitole și paragrafe astfel:

Denumire indicator	Suma - LEI
1. Impozite pe clădiri din care:	5.680.020
- persoane fizice	2.165.690
- persoane juridice	3.514.330
2. Impozite terenuri din care:	1.953.613
- persoane fizice	828.702
- persoane juridice	1.047.214
- impozit pe terenul extravilan	77.697
3. Taxe judiciare de timbru, taxe timbru pentru activitatea notarială și alte taxe de timbru	531.098
4. Alte impozite și taxe pe proprietate	117.809

La capitolul (15.02) "Impozit pe spectacole" s-au încasat venituri în sumă totală de 23.415 lei,

La capitolul (16.02) "Taxe pe utilizarea bunurilor, autorizarea utilizării bunurilor sau pe activități" s-au încasat venituri în sumă totală de 2.575.545 lei, pe subcapitole și paragrafe astfel:

Raport de specialitate - Contul Anual de Executie al Bugetului Municipiului Făgăraș

Denumire indicator	Suma - LEI
1. Impozit pe mijloacele de transport din care:	2.323.111
- persoane fizice	1.802.488
- persoane juridice	520.623
2. Taxe și tarife pentru eliberarea de licențe și autorizații de funcționare	243.525
3. Alte taxe pentru utilizarea bunurilor, autorizarea utilizării bunurilor sau pe desfasurare de activități	8.909

La capitolul (18.02) "Alte impozite și taxe fiscale" s-au încasat venituri în sumă totală de 47.505 lei,

La capitolul (30.02) "Venituri din proprietate" s-au încasat venituri în sumă totală de 733.841 lei astfel:

Denumire indicator	Suma - LEI
1. Vărsăminte din profitul net al regiilor autonome	100.830
2. Venituri din concesiuni și închirieri	633.011
3. Venituri din dividende	0

La capitolul (33.02) "Venituri sin prestari servicii și alte activități" s-au realizat încasări în sumă de 1.580.559 lei provenite din:

Denumire indicator	Suma - LEI
1. Prestări de servicii	1.505.962
2. Contribuția părinților sau susținătorilor legali pentru întreținerea copiilor în creșe	43.337
3. Contribuția persoanelor beneficiare ale cantinelor de ajutor social	3.776
4. Taxe din activități cadastrale și agricultură	170
5. Venituri din recuperarea cheltuielilor de judecată, imputații despagubiri	27.214
6. Alte venituri din prestări servicii și alte activități	100

La capitolul (34.02) "Venituri din taxe administrative" s-au realizat încasări în sumă de 6.195 lei provenite din taxe extrajudiciare de timbru 3.106 lei respectiv alte venituri din taxe administrative, eliberări permise în sumă de 3.089 lei,

La capitolul (35.02) "Amenzi, penalități și confiscări" s-au realizat încasări din amenzi si sancțiuni aplicate potrivit dispozițiilor legale și din valorificarea bunurilor confiscate, abandonate și alte sume constatate odată cu confiscarea potrivit legii în sumă de 1.118.943 lei,

La capitolul (36.02) "Diverse venituri" s-au realizat încasări din sume provenite din finanțarea anilor precedenți în sumă de 2.836.316 lei astfel:

Denumire indicator	Suma - LEI
1. Venituri din taxe speciale	2.520.013
2. Venituri din recuperarea cheltuielilor efectuate în cursul procesului de executare silită	8.300
3. Alte venituri	308.003

La capitolul (39.02) "Venituri din valorificarea unor bunuri ale statului" s-au realizat încasări de venituri în sumă de 84.719 lei, din vânzarea locuințelor construite din fondul statului în sumă de 82.751 lei precum și din valorificarea unor bunuri aparținând domeniului privat al statului sau al unităților administrativ teritoriale în sumă de 1.968 lei,

În cazul vânzărilor de bunuri Municipiului Făgăraș a calculat și virat la bugetul de stat taxa pe valoarea adăugată aferentă acestora.

B. Transferuri voluntare alte decat subvențiile capitol (37.02) s-au încasat "Donații și sponsorizări" în sumă de 98.135 lei,

C. Cotele și sumele defalcate din impozitul pe venit capitol (04.02) s-au realizat încasări de venituri în anul 2019 sunt în sumă de 15.179.476 lei pe surse de venituri astfel:

Denumire indicator	Suma - LEI
1. Cote defalcate din impozitul pe venit	14.621.278
2. Sume repartizate din Fondul la dispoziția Consiliului Județean	558.198

D. Sumele defalcate din taxa pe valoarea adăugată capitol (11.02) s-au realizat ca venituri la bugetul local în sumă de 23.167.000 lei, conform "Notei justificative privind solicitarea de sume defalcate din TVA aprobate în Legea bugetară anuală pentru bugetul local" astfel:

Denumire indicator	Suma - LEI
1. Pentru finanțarea cheltuielilor descentralizate la nivelul Municipiului Făgăraș din care:	3.640.000
1.1 cheltuieli ale unităților de învățământ preuniversitar de stat din care:	3.228.685
a) cheltuieli cu salariile, sporurile, indemnizațiile, precum și contribuțiile aferente acestora	0
b) cheltuieli cu bunurile și serviciile conf. legii nr.1/2011	3.228.685
c) sume necesare pentru aplicarea legii nr. 85/2016 din care:	0
d) hotarari judecatoresti pentru plata salariilor in unitatile de învățământ preuniversitar de stat	0
1.2 ajutoare pentru încălzirea locuinței cu lemne, cărbuni și combustibili petrolieri pentru beneficiarii de ajutor social	18.180
1.3 finanțarea drepturilor stabilite de legea nr. 248/2015 – finanțarea acordării stimulentei educaționale sub forma tichetelor sociale pentru creșe	17.500
1.4 finanțarea drepturilor copiilor cu cerințe educaționale special integrați în învățământul de masă	193.635
1.5 alte cheltuieli din care:	182.000
a) servicii publice de evidență a persoanelor	82.000
b) finanțarea cheltuielilor creșelor	100.000
2. Pentru echilibrarea bugetului local din care:	19.527.000
2.1 Echilibrarea bugetelor locale	2.500.000
2.2 Asigurarea bugetului de functionare	4.893.000
2.3 Acoperirea diferentelor 2019-2018	4.186.000
2.4 cheltuieli cu plata drepturilor asistentilor personali cu handicap grav sau a indemnizațiilor lunare ale persoanelor cu handicap din care:	7.948.000
a) drepturi asistenți personali plătite de la titlul 10	5.369.880
b) indemnizații lunare plătite de la titlul 57	2.578.120

E. Subvențiile bugetului local al Municipiului Făgăraș s-au încasat subvenții însumate de 3.800.808 lei, la urmatoarele capitole după cum urmează:

1. Subvenții de la bugetul de stat capitol (42.02) s- au realizat venituri în sumă de 3.718.062 lei astfel:

a) 1.788.000 lei Subvenții din veniturile proprii ale Ministerului Sănătății către bugetele locale pentru finanțarea aparaturii medicale și echipamentelor de comunicații în urgență în sănătate,

b) 6.410 lei pentru încălzirea locuinței cu lemne, cărbuni, combustibili petrolieri,

c) 1.553.477 lei Subvenții primite de la bugetul de stat pentru Finanțarea Programului Național de Dezvoltare Locală

d) 370.175 lei pentru susținerea derulării proiectelor finanțate din fonduri externe nerambursabile (FEN) postaderare, aferente perioadei de programare 2014-2020,

2. Subvenții de la alte administrații capitol (43.02) s-au realizat venituri în sumă de 82.746 lei respective pentru finanțarea unor activități,

F. Sume primite de la U.E./Alți donator au fost incasate pe urmatoarele capitol astfel:

1. Sumele primite de la U.E./Alți donatori in contul plăților efectuate si prefinanțări aferente cadrului financiar 2014-2020 la capitolul (48.02) sunt:

a) 130.177 lei de la Fondul European de Dezvoltare Regională din sume primite în contul plăților efectuate în anul curent,

b) 3.828 lei de la Fondul European de Dezvoltare Regională din sume primite în contul plăților efectuate în anii anteriori,

c) 1.800.012 lei de la Fondul Social European din sume primite în contul plăților efectuate în anul curent,

d) 254.551 lei de la Fondul Social European prefinanțare.

II. CHELTUIELI

Analizând cheltuielile efectuate în anul 2019, se constată că din totalul prevederilor bugetare în suma de 201.530.250 lei s-au efectuat plăți în sumă de 65.871.270 lei rezultând un procent de realizare de 32,69 %.

S-a urmărit ca în limita veniturilor încasate să se achite furnizorii pe fiecare capitol de cheltuieli.

Pe capitole situația cheltuielilor efectuate în sumă de 65.871.270 lei se prezintă astfel :

1. La Capitolul 51.02 - "Autorități publice si actiuni externe" s-au efectuat cheltuieli în sumă de 13.653.212 lei pe titluri, articole și aliniate după cum urmează:

Denumire indicator		Suma - LEI
10. Cheltuieli de personal		9.316.162
20. Bunuri și servicii din care:		1.398.941
20.01	Bunuri și servicii	899.096
20.02	Reparații curente	0
20.05	Bunuri de natura obiectelor de inventar	47.406
20.06	Deplasări	25.808
20.13	Pregătire profesionala	4.600

Raport de specialitate - Contul Anual de Executie al Bugetului Municipiului Făgăraș

20.25	Cheltuieli judiciare	63.319
20.30	Alte cheltuieli	358.712
	55. Alte transferuri	28.129
	56. Proiecte cu finanțare din FEN postaderare	29.633
	58. Proiecte cu finanțare din fonduri externe nerambursabile aferente cadrului financiar 2014-2020	2.397.495
	59. Alte cheltuieli	265.659
	59.11 Asociații și fundații	183.400
	59.40 Sume aferente persoanelor cu handicap neîncadrate	82.259
	71. Active nefinanciare	247.493
	Achiziție imobile	116.706
	Sistem de supraveghere video	3.100
	Documentații tehnice și consultanță implementare sistem supraveghere video urban	7.497
	Consultanța POCA 2.2. (SMIS 126332)- Administrație publică împreună cu cetățenii	58.310
	Consultanța proiect Modernizarea Scolii Gimnaziale nr.7 și a rețelei de străzi urbane în vederea creșterii calității vieții în municipiul Făgăraș	61.880
	85. Plăți efectuate în anii precedenți și recuperate în anul curent (SF)	-30.300

2. La Capitolul 54.02 - "Alte servicii publice generale" s-au efectuat cheltuieli în sumă de 912.664 lei pe titluri, articole și aliniate după cum urmează:

Denumire indicator		Suma - LEI
	10. Cheltuieli de personal	878.393
	20. Bunuri și servicii din care:	35.403
20.01	Bunuri și servicii	32.244
20.05	Bunuri de natura obiectelor de inventar	3.090
20.06	Deplasări detașări	69
20.13	Pregătire profesională	0
20.30	Alte cheltuieli	0
	85. Plăți efectuate în anii precedenți și recuperate în anul curent (SF)	-1.132

3. La Capitolul 55.02 - "Tranzacții privind datoria publică și împrumuturi" s-au efectuat cheltuieli în sumă de 141.795 lei pe titluri, articole și aliniate după cum urmează:

Denumire indicator		Suma - LEI
	30. Dobânzi	141.795
30.01	Dobânzi aferente datoriei publice	141.795

4. La Capitolul 61.02 - "Ordine publică și siguranță națională" s-au efectuat cheltuieli în sumă de 3.338.910 lei pe titluri, articole și aliniate după cum urmează:

Denumire indicator		Suma - LEI
	20. Bunuri și servicii din care:	30.297
20.01	Bunuri și servicii	26.883
20.02	Reparații curente	0
20.05	Bunuri de natura obiectelor de inventar	3.414

Raport de specialitate - Contul Anual de Executie al Bugetului Municipiului Făgăraș

20.30	Alte cheltuieli	0
51.	Transferuri către instituții publice	3.242.639
71.	Active nefinanciare	65.974
	Autoturism	65.974

5. La Capitolul 65.02 - "Învățământ" s-au efectuat cheltuieli în sumă de 4.625.492 lei pe titluri, articole și aliniate după cum urmează:

Denumire indicator		Suma - LEI
20. Bunuri și servicii din care:		3.902.273
20.01	Bunuri și servicii din care:	3.104.747
20.01.07	Transport	109.579
20.02	Reparații curente din buget local	586.116
20.03	Hrană	17.912
20.05	Bunuri de natura obiectelor de inventar din buget local	77.954
20.06	Deplasări detașări	58.074
20.13	Pregătire profesională	50.540
20.30	Alte cheltuieli	6.930
57. Asistență socială din care:		211.136
57 02.01 Ajutoare sociale în numerar		201.136
57.02.03 Tichete de creșă și tichete sociale pentru grădiniță		10.000
59. Alte cheltuieli din care:		377.246
59.01 Burse elevi		377.246
71. Active nefinanciare		144.509
Masina curatat parchet		7.000
Expertiza tehnică Scoala Generala Nr.1 Făgăraș		68.274
Reabilitare tribuna Sala de Sport CN "Radu Negru" Făgăraș		69.235
85. Plăți efectuate în anii precedenți și recuperate în anul current (SF)		-9.672

6. La Capitolul 66.02 - "Sănătate" s-au efectuat cheltuieli în sumă de 4.241.674 lei pe titluri, articole și aliniate după cum urmează:

Denumire indicator		Suma - LEI
10. Cheltuieli de personal		1.450.183
51. Transferuri către instituții publice din care:		2.126.173
51.01 Transferuri curente		139.443
51.02 Transferuri de capital		1.986.730
71. Active nefinanciare		665.318
Ecograf		195.755
Lucrări de amenajare Sectie Pediatrie la Spitalul Municipal "Dr. A. Tulbure"		469.563

7. La Capitolul 67.02 - "Cultură, recreere și religie" s-au efectuat cheltuieli în sumă de 8.711.865 lei pe titluri, articole și aliniate după cum urmează:

Raport de specialitate - Contul Anual de Executie al Bugetului Municipiului Făgăraș

Denumire indicator		Suma – LEI
10. Cheltuieli de personal - Biblioteca		195.972
20. Bunuri și servicii din care:		1.343.245
20.01	Bunuri și servicii	482.154
20.02	Reparatii curente	0
20.05	Bunuri de natura obiectelor de inventar	7.988
20.06	Deplasari detasari	306
20.30	Alte cheltuieli	852.797
51. Transferuri către instituții publice din care:		5.718.008
51.01 Transferuri curente		5.693.514
Muzeul Țării Făgărașului		1.457.036
Casa Municipală de Cultură		756.909
Club Sportiv Municipal		3.479.569
51.02 Transferuri de capital		24.494
Casa Municipală de Cultură		24.494
58. Proiecte cu finanțare din FEN aferent cadrului financiar 2014-2020		106.443
59. Alte cheltuieli din care:		708.681
59.11 Asociații și fundații		386.491
59.12 Susținerea cultelor		322.190
71. Active nefinanciare		322.353
Vitrării Sala Tronului din cadrul Cetății Făgăraș		118.445
Lucrări de desfintare pentru platforma betonata C2 Bazin de inot C3		203.908
81. Rambursari de credite		317.163
81.02 Rambursari de credite interne		317.163

8. La Capitolul 68.02 - "Asigurări și asistență socială " s-au efectuat cheltuieli în sumă de 12.588.728 lei pe titluri, articole și aliniate după cum urmează:

Denumire indicator		Suma - LEI
10. Cheltuieli de personal din care:		8.729.373
Drepturi asistenți personali		5.358.247
Serviciu de asistenta sociala		3.371.126
20. Bunuri și servicii din care:		914.230
20.01	Bunuri și servicii	550.726
20.02	Reparații curente	0
20.03	Hrană	277.234
20.04	Medicamente si materiale sanitare	32.064
20.05	Bunuri de natura obiectelor de inventar	49.003
20.06	Deplasari	5.203
20.13	Pregatire profesionala	0
20.25	Cheltuieli judiciare	0
57. Asistență social din care:		2.752.184
Indemnizații lunare		2.578.094
Ajutoare sociale		174.090
59. Alte cheltuieli		167.805
59.11 Asociații si fundatii		116.919
59.40 Sume aferente persoanelor cu handicap neîncadrate		50.886
71. Active nefinanciare		25.136
Masina de gătit profesională		14.916
Ladă frigorifică		1.820

Raport de specialitate - Contul Anual de Executie al Bugetului Municipiului Făgăraș

Combină frigorifică	4.300
Vitrină frigorifică	4.100

9. La Capitolul 70.02 - " Locuințe, servicii și dezvoltare publică " s-au efectuat cheltuieli în sumă de 4.319.499 lei pe titluri, articole și aliniate după cum urmează:

Denumire indicator		Suma - LEI
20. Bunuri și servicii din care:		3.409.317
20.01	Bunuri și servicii	2.731.826
20.02	Reparații curente	573.675
20.05	Bunuri de natura obiectelor de inventar	74.310
20.30	Alte cheltuieli	29.506
55. Alte transferuri		19.200
58. Proiecte cu finanțare din FEN aferent cadrului financiar 2014-2020		1.425
71. Active nefinanciare		889.557
Abator mobil		399.364
Studii topografice		23.241
Servicii de cadastru		69.776
Lucrari bransamente gaz		74.200
Lucrari aferente proiectului privind "Bugetarea participativa"		210.402
Platforma online privind "Bugetarea participativa"		7.140
Consultanță proiect Modernizarea coridorului de mobilitate urbana integrata in zona industriala a municipiului Fagaras		51.527
Consultanță proiect Modernizarea coridorului de mobilitate urbana integrata in zona centrala a municipiului Fagaras		51.527
Extindere retea electrica de distributie energie electrica pe strada "Radu Anton Roman" Fagaras		2.380

10. La Capitolul 74.02 - " Protecția mediului " s-au efectuat cheltuieli în sumă de 8.689.055 lei pe titluri, articole și aliniate după cum urmează:

Denumire indicator		Suma - LEI
20. Bunuri și servicii		5.491.074
20.30	Alte cheltuieli	5.491.074
55. Alte transferuri		19.418
71. Active nefinanciare		3.178.563
Masini echipamente		1.573.656
Proiectare și execuție "Extindere canalizare in Municipiul Făgăraș, jud. Brașov"		1.591.855
Lucrari extindere canalizare Str. Salcamului		3.570
Lucrari extindere canalizare Str. Forjei		9.482

11. La Capitolul 81.02 - " Combustibili și energie " s-au efectuat cheltuieli în sumă de 311.150 lei pe titluri, articole și aliniate după cum urmează:

Denumire indicator		Suma - LEI
40. Subvenții		192.370
40.03	Subvenții pentru acoperirea diferentelor de pret si tarif	192.370
72. Active financiare		118.780
Participare la capitalul social al societăților comerciale		118.780

12. La Capitolul 83.02 – "Agricultură, silvicultură, și vânătoare" s-au efectuat cheltuieli în sumă de 133.106 lei pe titluri, articole și aliniate după cum urmează:

Denumire indicator	Suma - LEI
71. Active nefinanciare	133.106
Despicator lemne	10.810
Împădurirea terenurilor agricole degradate din perimetrul de ameliorare Dealului Galațiului, Municipiul Făgăraș, județul Brașov	119.321
Dirigentie de șantier împădurire terenuri agricole in municipiul Făgăraș	2.975

13. La Capitolul 84.02 - " Transporturi " s-au efectuat cheltuieli în sumă de 4.204.120 lei pe titluri, articole și aliniate după cum urmează:

Denumire indicator	Suma - LEI
20. Bunuri și servicii	3.653.599
20.01 Bunuri și servicii	0
20.02 Reparații curente	3.653.599
51.01 Transferuri curente	118.763
58. Proiecte cu finanțare din FEN aferent cadrului financiar 2014-2020	1.425
71. Active nefinanciare	430.333
Autobuz urban	85.676
DALI 1 și 2 Modernizare strazi in Municipiul Făgăraș	159.329
Asfaltare si modernizare drumuri de interes local in Municipiul Fagaras - PNDL	145.180
Reabilitare Str. "D-na Stanca" Făgăraș	40.148

Contul de execuție al bugetului local pe anul 2019 a înregistrat un deficit în sumă de 4.106.711 lei, rezultat ca diferență între încasarile realizate pe cele două secțiuni în sumă de 61.764.559 lei și cheltuieli efectuate pe cele două secțiuni în sumă de 65.871.270 lei.

%

2. Contul anual de execuție al bugetului centralizat al instituțiilor publice și activităților finanțate integral sau parțial din venituri proprii și subvenții

I. VENITURI

Din totalul prevederilor bugetare definitive pe anul 2019 în sumă de 75.780.450 lei s-au realizat încasări de venituri la bugetul centralizat al instituțiilor publice și activităților finanțate integral sau parțial din venituri proprii și subvenții în sumă de 71.137.384 lei rezultând un procent de realizare de 93,87 %,

Pe capitole și paragrafe veniturile în sumă de 71.137.384 lei s-au realizat astfel:

Denumire indicator	Suma - LEI
1. Venituri din concesiuni și închirieri	57.139
2. Venituri din prestări de servicii din care:	29.358.804
2.1 Taxe și alte venituri în învățământ	575.675
2.2 Venituri din prestări de servicii	1.511.874
2.3 Contribuția elevilor și studenților pentru internate, camine și cantine	785.005
2.4 Venituri din organizarea de cursuri de calificare și conversie profesională, specializare și perfecționare	9.800
2.5 Venituri din serbări și spectacole școlare, manifestări culturale, artistice și sportive	32.475
2.6 Venituri din contractele încheiate cu casele de asigurări sociale de sănătate	22.381.639
2.7 Venituri din contractele încheiate cu direcțiile de sănătate publică din sume alocate din veniturile proprii ale Ministerului Sănătății	3.454.316
2.8 Alte venituri din prestări de servicii și alte activități	608.020
3. Diverse venituri	78.210
3.1 Sume provenite din finanțarea anilor precedent, aferente secțiunii de funcționare	0
3.2 Alte venituri	78.210
4. Donații și sponsorizări	161.840
5. Subvenții de la bugetul de stat	484.417
5.1 Subvenții de la bugetul de stat către instituții publice finanțate parțial sau integral din venituri proprii necesare susținerii derulării proiectelor finanțate din fonduri externe nerambursabile (FEN) postaderare aferente perioadei de programare 2014-2020****)	484.417
6. Subvenții de la administrații	39.785.933
6.1 Subvenții pentru instituții publice de la bugetul local	9.054.916
6.2 Subvenții din bugetele locale pentru finanțarea cheltuielilor curente din domeniul sănătății	139.443
6.3 Subvenții din bugetele locale pentru finanțarea cheltuielilor de capital din domeniul sănătății	198.730
6.4 Sume din veniturile proprii ale Ministerului Sănătății către bugetele locale pentru finanțarea aparatului medical și echipamentelor de comunicații în urgență în sănătate	1.788.000

Raport de specialitate - Contul Anual de Executie al Bugetului Municipiului Păgăras

6.5 Subvenții pentru institutii publice	24.494
6.6 Subvenții din bugetul Fondului national unic de asigurări sociale de sănătate pentru acoperirea creșterilor salariale	25.580.350
7 Alte sume primite de la UE	1.211.041
7.1 Alte sume primite din fonduri de la Uniunea Europeană pentru programele operaționale finanțate din cadrul financiar 2014-2020	1.211.041

II. CHELTUIELI

Analizând cheltuielile efectuate în anul 2019, se constată că din totalul prevederilor bugetare în suma de 77.824.540 lei s-au efectuat plăți în sumă de 69.681.336 lei rezultând un procent de realizare de 89,54 %.

Cheltuielile efectuate în sumă de 69.681.336 lei se detaliază pe capitole astfel:

1. La Capitolul 61.10 - "Ordine publică și siguranță națională" s-au efectuat cheltuieli în sumă de 3.242.639 lei pe titluri, articole și aliniate după cum urmează:

Denumire indicator		Suma - LEI
10. Cheltuieli de personal		3.026.241
20. Bunuri și servicii din care:		234.071
20.01	Bunuri și servicii	139.622
20.05	Bunuri de natura obiectelor de inventar	76.986
20.06	Deplasari	1.589
20.13	Pregatire profesională	0
20.14	Protectia muncii	7.691
20.25	Cheltuieli judiciare	290
20.30	Alte cheltuieli	7.893
85. Plăți efectuate în anii precedenți și recuperate în anul current (SF)		-17.673

2. La Capitolul 65.10 - "Învățământ" -au efectuat cheltuieli în sumă de 1.631.982 lei pe titluri, articole și aliniate după cum urmează:

Denumire indicator		Suma - LEI
10. Cheltuieli de personal		568.120
20. Bunuri și servicii din care:		1.065.018
20.01	Bunuri și servicii	116.259
20.02	Reparații curente	0
20.03	Hrană	794.058
20.05	Bunuri de natura obiectelor de inventar	67.563
20.06	Deplasari	1.000
20.11	Carti, publicatii si materiale documentare	6.990
20.13	Pregatire profesională	8.868
20.14	Protectia muncii	0
20.30	Alte cheltuieli	70.280
59. Alte cheltuieli - Burse		0
71. Active nefinanciare		0
85. Plăți efectuate în anii precedenți și recuperate în anul current (SF)		-1.156

3. La Capitolul 66.10 – “ Sănătate ”-au efectuat cheltuieli în sumă de 57.501.338 lei pe titluri, articole și aliniate după cum urmează:

Denumire indicator		Suma - LEI
10. Cheltuieli de personal		43.777.670
20. Bunuri și servicii din care:		10.908.223
20.01	Bunuri și servicii	2.285.691
20.02	Reparații curente	137.853
20.03	Hrană	640.390
20.04	Medicamente si materiale sanitare	5.638.538
20.05	Bunuri de natura obiectelor de inventar	296.106
20.06	Deplasări	4.802
20.09	Materiale de laborator	221.590
20.13	Pregatire profesională	5.500
20.30	Alte cheltuieli	1.677.753
58. Proiecte cu finanțare din FEN aferent cadrului financiar 2014-2020		34.072
59. Alte cheltuieli		86.413
71. Active nefinanciare		2.700.310
Videoprinter digital		5.304
Masa ginecologică		28.734
Dotare mașini dializă		43.520
Dulapuri inox pentru instrumentar		12.019
Aparat dezinfecție cu lumină UV Xenon		1.987.300
Schela mobila sin Al, modul blocare pe roata MBR si transport		8.760
Ciocan rotopercurtor 1500 W		3.265
Pompa sumersibila Vortex FV 1000-3800 V panou comanda si kit accesorii montaj		10.213
Platforma tehnica E-Plex		510.000
Reabilitare spații - relocare - lucrări suplimentare (săli de operație, direcțiune, farmacie, urologie)		76.010
Virat in contul 5007		15.185
85. Plăți efectuate în anii precedenți și recuperate în anul current (SF)		-5.350

4. La Capitolul 67.10 – “ Cultură, recreere și religie ”-au efectuat cheltuieli în sumă de 7.127.370 lei pe titluri, articole și aliniate după cum urmează:

Denumire indicator		Suma - LEI
10. Cheltuieli de personal		2.675.919
20. Bunuri și servicii		4.265.954
20.01	Bunuri și servicii	3.651.759
20.02	Reparații curente	5.980
20.04	Medicamente și materiale sanitare	16.500
20.05	Bunuri de natura obiectelor de inventar	114.866
20.06	Deplasari	6.580
20.09	Materiale de laborator	3.835
20.11	Cărți, publicații și material documentare	948
20.12	Consultanță și expertiză	3.000
20.13	Pregatire profesională	2.800
20.16	Studii și cercetări	624
20.30	Alte cheltuieli	459.062

Raport de specialitate - Contul Anual de Executie al Bugetului Municipiului Făgăraș

71. Active nefinanciare	201.544
Obiecte de patrimoniu cultural	177.050
Pianina digitala	7.980
Laptop	3.451
Windows PRO FPP 10 RO	5.938
Office Home and Business 2019 Romanian	6.675
Kaspersky Internet Security	450
85. Plăți efectuate în anii precedenți și recuperate în anul current (SF)	-16.047

5. La Capitolul 84.10 – “ Transporturi “-au efectuat cheltuieli în sumă de 178.007 lei pe titluri, articole și aliniate după cum urmează:

Denumire indicator		Suma - LEI
10. Cheltuieli de personal		101.744
20. Bunuri și servicii		76.263
20.01	Bunuri și servicii	67.888
20.06	Deplasari	8.375

Contul de execuție al bugetului centralizat al instituțiilor publice și activităților finanțate integral sau parțial din venituri proprii și subvenții a înregistrat un excedent în suma de 1.456.048 lei rezultat ca diferență între încasările realizate pe cele doua sectiuni in sumă de 71.137.384 lei și cheltuielile efectuate pe cele doua sectiuni in sumă de 69.681.336 lei.

%

Având în vedere:

- prevederile art. 57 din Legea nr. 273/2006 privind finantele publice locale, actualizată, precum și
- prevederile art. 129 alin. (2) lit. b), alin. (4) lit. a), art. 139 alin. (3) lit. a) din Ordonanța de urgență nr. 57/03.07.2019 privind Codul administrativ,
- și urmare a celor prezentate Direcția Buget Finanțe, Biroul Economic Financiar și Compartimentul Buget EBCIS propune spre analiză și aprobare următoarele:

Art.1. Aprobarea Contului anual de execuție al bugetului local pe anul 2019 conform anexei 1 și 2, care fac parte integrantă din prezenta hotărâre.

Art.2. Aprobarea Contului anual de execuție al bugetului centralizat al instituțiilor publice și activităților finanțate integral sau parțial din venituri proprii și subvenții pe anul 2019, conform anexei 3 și 4, care fac parte integrantă din prezenta hotărâre.

Art.3. Aprobarea situațiilor financiare pentru anul 2019, conform anexelor 5 – 16, care fac parte integrantă din prezenta hotărâre.