

ROMÂNIA
JUDEȚUL BRAȘOV



Strada Republicii, Nr. 3, 506200, Tel: 0040 268 211 313, Fax: 0040 268 213 020
Web: www.primaria-fagaras.ro, Email: secretariat@primaria-fagaras.ro

0248/23020

DIRECȚIA BUGET - FINANȚE
Nr. 3139 din 29.01.2015

M.F.P. - D.G.R.F.P. BRAȘOV
1 ACTIVITATEA DE TREZORĂRIE ȘI CONTABILITATE PUBLICĂ
Nr. 5189 / 02032013

CĂTRE,
DIRECȚIA GENERALĂ REGIONALĂ A FINANȚELOR PUBLICE
BRAȘOV
- SERVICIUL BUGET -

Vă înaintăm alăturat darea de seamă contabilă și anexele aferente
la data de 31.12.2014.

PRIMAR,
Constantin Sorin Mănduc



DIRECTOR
Victoria Prescure

BILANT
31 12 2014


pag.: 1 - lei -

COD	DENUMIRE INDICATORI	SOLD LA INCEPUTUL PERIOADEI	SOLD LA SFARSITUL PERIOADEI
01003	1.Active fixe necorporale (ct.2030000+2050000+2060000+2080100+2080200+2330000-2800300-2800500-2800800-2900400-2900500-2900800-2930100*)	997.151	858.992
01004	2.Instalatii tehnice, mijloace de transport, animale, plantatii, mobilier, aparatura birotica si alte active corporale (ct.2130100+2130200+2130300+2130400+2140000+2310000-2810300-2810400-2910300-2910400-2930200*)	1.894.458	1.734.131
01005	3.Terenuri si cladiri (ct.2110100+2110200+2120000+2310000-2810100-2810200-2910100-2910200-2930200)	368.525.828	373.670.108
01007	5.Active financiare necurente (investitii pe termen lung) peste un an (ct.2600100+2600200+2600300+2650000+2670201+2670202+2670203+2670204+2670205+2670208-2960101-2960102-2960103-2960200), din care:	379.814	379.814
01008	Titluri de participare (ct.2600100+2600200+2600300-2960101-2960102-2960103)	379.814	379.814
01009	6.Creante necurente - sume ce urmeaza a fi incasate dupa o perioada mai mare de un an (ct.4110201+4110208+4130200+4280202+4610201+4610209-4910200-4960200) din care:		4.266.992
01015	7.TOTAL ACTIVE NECURENTE (rd.03+04+05+06+07+09)	371.797.251	380.910.037
01019	1.Stocuri (ct.3010000+3020100+3020200+3020300+3020400+3020500+3020600+3020700+3020800+3020900+3030100+3030200+3040100+3040200+3050100+3050200+3070000+3090000+3310000+3320000+3410000+3450000+3460000+3470000+3490000+3510100+3510200+3540100+3540500+3540600+3560000+3570000+3580000+3590000+3610000+3710000+3810000+/-3480000+/-3780000-3910000-3920100+3920200-3930000-3940100-3940500-3940600-3950100-3950200-3950300-3950400-3950600-3950700-3950800-3960000-3970000-3980000)	8.231.937	9.338.340
01021	Creante din operatiuni comerciale, avansuri si alte decontari (ct.2320000+2340000+4090101+4090102+4110101+4110108+4130100+4180000+4250000+4280102+4610101+4610109+4730109**+4810101+4810102+4810103+4810200+4810300+4810900+4820000+4830000+4890000-4910100-4960100+5120800) din care:	1.080.525	1.148.481
01022	Creante comerciale si avansuri (ct.2320000+2340000+4090101+4090102+4110101+4110108+4130100+4180000+4610101-4910100-4960100),din care:	1.068.206	1.076.897
01023	Creante bugetare (ct.4310100**+4310200**+4310300**+4310400**+4310500**+4310700**+4370100**+4370200**+4370300**+4420400+4420800**+4440000**+4460000**+4480200+4610102+4630000+4640000+4650100+4650200+4660401+4660402+4660500+4660900+4810101**+4810102**+4810103**+4810900**+4820000**+4970000), din care:	8.059.719	10.238.792
01024	Creantele bugetului general consolidat (ct.4630000+4640000+4650100+4650200+4660401+4660402+4660500+4660900-4970000)	7.971.277	10.062.430
01030	Total creante curente (rd.21+23+25+27)	9.140.244	11.387.273
01033	Conturi la trezorerie, casa in lei. (ct.5100000+5120101+5120501+5130101+5130301+5130302+5140101+5140301+5140302+5150101+5150103+5150301)		

COD	DENUMIRE INDICATORI	SOLD LA INCEPUTUL PERIOADEI	SOLD LA SFARSITUL PERIOADEI
	+5150500+5150600+5160101+5160301+5160302+5170101+5170301+5170302 +5200100+5210100+5210300+5230000+5250101+5250102+5250301+5250302 +5250400+5260000+5270000+5280000+5290101+5290201+5290301+5290400 +5290901+5310101+5500101+5520000+5550101+5550400+5570101+5580101 +5580201+5590101+5600101+5600300+5600401+5610100+5610300+5620100 +5620300+5620401+5710100+5710300+5710400+5740101+5740102+5740301 +5740302+5740400+5750100+5750300+5750400-7700000)	3.527.684	3.432.306
010331	Dobanda de incasat,alte valori,avansuri de trezorerie (ct.5180701+5320100+5320200+5320300+5320400+5320500+5320600+5320800+5420100)	170.677	288.686
01035	Conturi la institutii de credit, BNR, casa in valuta (ct.5110101+5110102+5120102+5120402+5120502+5130102+5130202+5140102+5140202+5150102+5150202+5150302+5160102+5160202+5170102+5170202+5290102+5290202+5290302+5290902+5310402+5410102+5410202+5500102+5550102+5550202+5570202+5580102+5580202+5580302+5580303+5590102+5590202+5600102+5600103+5600402+5620402)	121.539	126.590
01040	Total disponibilitati si alte valori (rd.33+33.1+35+35.1)	3.819.900	3.847.582
01045	7.TOTAL ACTIVE CURENTE (rd.19+30+31+40+41+41.1+42)	21.192.081	24.573.195
01046	8.TOTAL ACTIVE (rd.15+45)	392.989.332	405.483.232
01052	1.Sume necurente - sume ce urmeaza a fi platite dupa o perioada mai mare de un an (ct.2690200+4010200+4030200+4040200+4050200+4280201+4620201+4620209+5090000), din care:		928.366
01053	Datorii comerciale (ct.4010200+4030200+4040200+4050200+4620201)		926.769
01054	2.Imprumuturi pe termen lung (ct.1610200+1620200+1630200+1640200+1650200+1660201+1660202+1660203+1660204+1670201+1670202+1670203+1670208+1670209-1690200)	4.892.471	4.443.333
01055	3.Provizioane (ct.1510201+1510202+1510203+1510204+1510208)	9.412.935	6.317.241
01058	TOTAL DATORII NECURENTE (rd.52+54+55)	14.305.406	11.688.940
01060	1.Datorii comerciale, avansuri si alte decontari (ct.2690100+4010100+4030100+4040100+4050100+4080000+4190000+4620101+4620109+4730109+4810101+4810102+4810103+4810200+4810300+4810900+4820000+4830000+4890000+5090000+5120800), din care:	3.522.186	3.484.793
01061	Datorii comerciale si avansuri (ct.4010100+4030100+4040100+4050100+4080000+4190000+4620101+4620109), din care:	3.463.119	2.660.512
01062	2.Datorii catre bugete (ct.4310100+4310200+4310300+4310400+4310500+4310700+4370100+4370200+4370300+4400000+4410000+4420300+4420800+4440000+4460000+4480100+4550501+4550502+4550503+4670100+4670200+4670300+4670400+4670500+4670900+4730109+4810900+4820000),din care:	1.342.420	5.561.385
010631	Contributii sociale (ct.4310100+4310200+4310300+4310400+4310500+4310700+4370100+4370200+4370300)	924.579	883.334
01072	6.Salariile angajatilor (ct.4210000+4230000+4260000+4270100+4270300+4280101)	1.812.794	1.806.219
01073	7.Alte drepturi cuvenite altor categorii de persoane (pensii, indemnizatii de		

COD	DENUMIRE INDICATORI	SOLD LA INCEPUTUL PERIOADEI	SOLD LA SFARSITUL PERIOADEI
	somaj, burse) (ct.4220100+4220200+4240000+4260000+4270200+ 4270300+4290000+4380000), din care:		5.966
01074	8.Venituri in avans (ct.4720000)	107.165	193.967
01075	9.Provizioane (ct.1510101+1510102+1510103+1510104+1510108)	1.053.880	
01078	10.TOTAL DATORII CURENTE (rd.60+62+65+70+71+72+73+74+75)	7.838.445	11.052.330
01079	11.TOTAL DATORII (rd.58+78)	22.143.851	22.741.270
01080	12.ACTIVE NETE = TOTAL ACTIVE - TOTAL DATORII = CAPITALURI PROPRII (rd.80=rd.46-79=rd.90)	370.845.481	382.741.962
01084	1.Rezerve, fonduri (ct.1000000+1010000+1020000+1030000+1040000+ 1050100+1050200+1050300+1050400+1050500+1060000+1320000+ 1330000+1390100)	336.526.064	343.633.340
01085	2.Rezultatul reportat (ct.1170000-sold creditor)	18.433.850	16.980.248
01087	4.Rezultatul patrimonial al exercitiului (ct.1210000-sold creditor)	15.885.367	22.128.374
01090	6.TOTAL CAPITALURI PROPRII (rd.84+85-86+87-88)	370.845.481	382.741.962

Conducatorul institutiei

Conducatorul compartimentului
financiar- contabil

A handwritten signature in black ink, likely belonging to the financial-accounting department leader.


CONTUL DE REZULTAT PATRIMONIAL

31 12 2014

pag.: 1 - lei -

COD	DENUMIRE INDICATORI	An precedent	An curent
02002	1.Venituri din impozite, taxe, contributi de asigurari si alte venituri ale bugetelor (ct.7300100+7300200+7310100+7310200+7320100+7330000+7340000+7350100+ + 7350200+7350300+7350400+7350500+7350600+7360100+7390000+7450100+ 7450200+7450300+7450400+7450500+7450900+7460100+7460200+7460300+ 7460900)	64.709.645	68.705.120
02003	2.Venituri din activitati economice (ct.7210000+7220000+7510100+7510200+/-7090000)	17.342.785	17.630.815
02004	3.Finantari, subventii, transferuri, alocatii bugetare cu destinatie speciala (ct.7510500+7710000+7720100+7720200+7740100+7740200+7750000+ 7760000+7780000+7790000)	4.431.917	4.462.632
02005	4.Alte venituri operationale (ct.7140000+7180000+7500000++7510300+7510400+ 7810200+7810300+7810401+7810402+7770000)	1.333.262	8.576.062
02006	TOTAL VENITURI OPERATIONALE (rd.02+03+04+05)	87.817.609	99.374.629
02008	1.Salarii si contributiile sociale aferente angajatilor (ct.6410000+6420000+6450100+ 6450200+6450300+6450400+6450500+6450600+6450800+6460000+6470000)	37.079.152	40.847.798
02009	2.Subventii si transferuri (ct.6700000+6710000+6720000+6730000+6740000+ 6750000+6760000+6770000+6780000+6790000)	6.780.601	6.791.528
02010	3.Stocuri, consumabile, lucrari si servicii executate de terti (ct.6010000+6020100+ 6020200+6020300+6020400+6020500+6020600+6020700+6020800+6020900+ 6030000+6060000+6070000+6080000+6090000+6100000+6110000+6120000+ 6130000+6140000+6220000+6230000+6240100+6240200+6260000+6270000+ 6280000+6290100+6290200)	24.541.609	20.695.986
02011	4.Cheltuieli de capital, amortizari si provizioane (ct.6810100+6810200+6810300+ 6810401+6810402+6820101+6820109+6820200+6890100+6890200)	3.170.840	7.710.380
02012	5. Alte cheltuieli operationale (ct.6350000+6540000+6580000)	5.830	29.093
02013	TOTAL CHELTUIELI OPERATIONALE (rd.08+09+10+11+12)	71.578.032	76.074.785
02015	- EXCEDENT (rd.06-rd.13)	16.239.577	23.299.844
02017	IV.VENITURI FINANCIARE (ct.7630000+7640000+7650100+7650200+7660000+ 7670000+7680000+7690000+7860300+7860400)	3.458	454
02018	V. CHELTUIELI FINANCIARE (ct.6630000+6640000+6650100+6650200+6660000+ 6670000+6680000+6690000+6860300+6860400+6860800)	635.956	319.026
02021	- DEFICIT (rd.18-rd.17)	632.498	318.572
02023	- EXCEDENT (rd.15+20-16-21)	15.607.079	22.981.272
02025	VIII. VENITURI EXTRAORDINARE (ct.7910000)	266.941	77.320
02026	IX. CHELTUIELI EXTRAORDINARE (ct.6900000+6910000)		4.878
02028	- EXCEDENT (rd.25-rd.26)	266.941	72.442
02031	- EXCEDENT (rd.23+28-24-29)	15.874.020	23.053.714

Conducatorul institutiei



Conducatorul compartimentului
financiar-contabil

CONTUL DE EXECUTIE AL BUGETULUI LOCAL - VENITURI
31 12 2014

Pag. 1 - lei-


Capi- tol	Sub- capi- tol	Pa- ra- graf	Gru- pa / Tiflu	Ar- ti- col	Ali- ne- at	Denumire indicator	Prevederi bugetare initiale	Prevederi bugetare definitive	Drepturi constatate			Incasari realizate	Stingeri pe alte cai decat incasari	Drepturi constatate de incasat
									Total, din care:	din anii precedenti	din anul curent			
A						B	1	2	3=4+5	4	5	6	7	8=3-6-7
0001	02					TOTAL VENITURI-BUGET LOCAL	49.969.000	53.643.310	81.030.167	7.971.270	73.058.897	53.522.867	17.444.870	10.062.430
0002						I. VENITURI CURENTE	49.969.000	52.876.160	79.932.517	7.608.368	72.324.149	52.730.799	17.444.870	9.756.848
0003						A. VENITURI FISCALE	47.679.000	50.533.010	73.937.520	5.232.401	68.705.119	50.003.899	16.752.577	7.181.044
0004						A1. IMPOZIT PE VENIT, PROFIT SI CASTIGURI DIN CAPITAL	16.271.000	16.132.000	15.740.076		15.740.076	15.739.448	628	
0005						A1.1 IMPOZIT PE VENIT, PROFIT SI CASTIGURI DIN CAPITAL DE LA PERSOANE JURIDICE			628		628		628	
0102						IMPOZIT PE PROFIT			628		628		628	
	01					Impozit pe profit de la agentii economici			628		628		628	
0300	02					A1.2 IMPOZIT PE VENIT, PROFIT SI CASTIGURI DIN CAPITAL DE LA PERSOANE FIZICE	16.271.000	16.132.000	15.739.448		15.739.448	15.739.448		
0302						IMPOZIT PE VENIT	255.000	255.000	251.471		251.471	251.471		
	18					Impozitul pe veniturile din transferul proprietatilor imobiliare din patrimoniul personal	255.000	255.000	251.471		251.471	251.471		
0402						COTE SI SUME DEFALCATE DIN IMPOZITUL PE VENIT	16.016.000	15.877.000	15.487.977		15.487.977	15.487.977		
	01					Cote defalcate din impozitul pe venit	9.084.000	9.084.000	8.867.528		8.867.528	8.867.528		
	04					Sume alocate din cotele defalcate din impozitul pe venit pentru echilibrarea bugetelor locale	6.932.000	6.793.000	6.620.449		6.620.449	6.620.449		
0700	02					A3 IMPOZITE SI TAXE PE PROPRIETATE	5.704.000	5.628.010	27.523.831	3.985.054	23.538.777	5.672.259	16.018.877	5.832.695
0702						IMPOZITE SI TAXE PE PROPRIETATE	5.704.000	5.628.010	27.523.831	3.985.054	23.538.777	5.672.259	16.018.877	5.832.695
	01					Impozit si taxa pe cladiri	4.138.000	4.138.000	17.228.947	2.135.989	15.092.958	4.477.136	9.990.467	2.761.344

Capi- tol	Sub- capi- tol	Pa- ra- graf	Gru- pa / Titlu	Ar- ti- col	Ali- ne- at	Denumire indicator	Prevederi bugetare initiale	Prevederi bugetare definitive	Drepturi constatate			Incasari realizate	Stingeri pe alte cai decat incasari	Drepturi constatate de incasat
									Total, din care:	din anii precedenti	din anul curent			
A						B	1	2	3=4+5	4	5	6	7	8=3-6-7
0702	01					Impozit pe cladiri de la persoane fizice	2.320.000	2.320.000	3.448.618	741.398	2.707.220	2.536.162	41.359	871.097
0702	01	02				Impozit si taxa pe cladiri de la persoane juridice	1.818.000	1.818.000	13.780.329	1.394.591	12.385.738	1.940.974	9.949.108	1.890.247
0702	02					Impozit si taxa pe teren	1.093.000	1.017.010	9.777.297	1.848.067	7.929.230	938.579	5.784.999	3.053.719
		01				Impozit pe terenuri de la persoane fizice	442.000	442.000	758.609	214.314	544.295	492.019	10.704	255.886
0702	02	02				Impozit si taxa pe teren de la persoane juridice	504.000	428.010	8.872.416	1.576.944	7.295.472	353.210	5.771.808	2.747.398
0702	02	03				Impozitul pe terenul extravilan	147.000	147.000	146.272	56.809	89.463	93.350	2.487	50.435
		03				Taxe judiciare de timbru si alte taxe de timbru	473.000	473.000	274.177	998	273.179	256.544	1	17.632
0702	50					Alte impozite si taxe pe proprietate			243.410		243.410		243.410	
1000	02					A4 IMPOZITE SI TAXE PE BUNURI SI SERVICII	25.662.500	28.731.500	30.594.237	1.225.989	29.368.248	28.553.259	709.972	1.331.006
1102						SUME DEFALCATE DIN TVA	23.553.000	26.622.000	26.532.921		26.532.921	26.532.921		
		02				Sume defalcate din taxa pe valoarea adaugata pentru finantarea cheltuielilor descentralizate la nivelul comunelor,oraselor, municipiilor, sectoarelor si Municipiului Bucuresti	21.707.000	24.545.000	24.455.921		24.455.921	24.455.921		
1102	06					Sume defalcate din taxa pe valoarea adaugata pentru echilibrarea bugetelor locale	1.846.000	2.077.000	2.077.000		2.077.000	2.077.000		
1202						ALTE IMPOZITE SI TAXE GENERALE PE SI SERVICII	8.100	8.100	7.279	1.159	6.120	6.313	585	381
1202	07					Taxe hoteliere	8.100	8.100	7.279	1.159	6.120	6.313	585	381

Capi- tol	Sub- capi- tol	Pa- ra- graf	Gru- pa / Titlu	Ar- ti- col	Ali- ne- at	Denumire indicator	Prevederi bugetare initiale	Prevederi bugetare definitive	Drepturi constatate			Incasari realizate	Stingeri pe alte cai decat incasari	Drepturi constatate de incasat
									Total, din care:	din anii precedenti	din anul curent			
A						B	1	2	3=4+5	4	5	6	7	8=3-6-7
1502						TAXE PE SERVICII SPECIFICE	1.800	1.800	2.452	85	2.367	2.355		97
	01					Impozit pe spectacole	1.800	1.800	2.452	85	2.367	2.355		97
1602						TAXE PE UTILIZAREA BUNURILOR, AUTORIZAREA UTILIZARII BUNURILOR SAU PE DESFASURAREA DE ACTIVITATI	2.099.600	2.099.600	4.051.585	1.224.745	2.826.840	2.011.670	709.387	1.330.528
1602	02					Impozit pe mijloacele de transport	1.862.200	1.862.200	3.683.414	1.219.883	2.463.531	1.659.453	701.498	1.322.463
		01				Impozit pe mijloacele de transport detinute de persoane fizice*)	1.376.200	1.376.200	2.435.370	935.683	1.499.687	1.268.227	141.355	1.025.788
1602	02	02				Impozit pe mijloace de transport detinute persoane de juridice*)	486.000	486.000	1.248.044	284.200	963.844	391.226	560.143	296.675
1602	03					Taxe si tarife pentru eliberarea de licente si autorizatii de functionare	230.000	230.000	350.217	72	350.145	347.495	330	2.392
1602	50					Alte taxe pe utilizarea bunurilor, autorizarea utilizarii bunurilor sau pe desfasurare de activitati	7.400	7.400	17.954	4.790	13.164	4.722	7.559	5.673
1800	02					A6. ALTE IMPOZITE SI TAXE FISCALE	41.500	41.500	79.376	21.358	58.018	38.933	23.100	17.343
1802						ALTE IMPOZITE SI TAXE FISCALE	41.500	41.500	79.376	21.358	58.018	38.933	23.100	17.343
		50				Alte impozite si taxe	41.500	41.500	79.376	21.358	58.018	38.933	23.100	17.343
2900	02					C. VENITURI NEFISCALE	2.290.000	2.343.150	5.994.997	2.375.967	3.619.030	2.726.900	692.293	2.575.804
3000						C1. VENITURI DIN PROPRIETATE	1.054.000	1.054.000	2.475.031	1.512.115	962.916	1.293.961	43.446	1.137.624
3002						VENITURI DIN PROPRIETATE	1.054.000	1.054.000	2.475.031	1.512.115	962.916	1.293.961	43.446	1.137.624
		01				Varsaminte din profitul net al regiilor autonome			16.830		16.830	16.830		
3002	05					Venituri din concesiuni si inchirieri	1.054.000	1.054.000	2.458.201	1.512.115	946.086	1.277.131	43.446	1.137.624
		30				Alte venituri din concesiuni si inchirieri de catre institutiile publice	1.054.000	1.054.000	2.458.201	1.512.115	946.086	1.277.131	43.446	1.137.624

Capi- tol	Sub- capi- tol	Pa- ra- graf	Gru- pa / Titlu	Ar- ti- col	Ali- ne- at	Denumire indicator	Prevederi bugetare initiale	Prevederi bugetare definitive	Drepturi constatate			Incasari realizate	Stingeri pe alte cai decat incasari	Drepturi constatate de incasat
									Total, din care:	din anii precedenti	din anul curent			
A						B	1	2	3=4+5	4	5	6	7	8=3-6-7
3300	02					C2. VANZARI DE BUNURI SI SERVICII	1.236.000	1.289.150	3.519.966	863.852	2.656.114	1.432.939	648.847	1.438.180
3302						VENITURI DIN PRESTARI DE SERVICII SI ALTE ACTIVITATI	333.000	333.000	345.410	11.571	333.839	326.694	2.469	16.247
3302	08					Venituri din prestari de servicii	264.000	264.000	253.101		253.101	253.101		
	10					Contributia parintilor sau sustinatorilor legali pentru intretinerea copiilor in crese	38.000	38.000	32.398		32.398	32.398		
3302	12					Contributia persoanelor beneficiare ale cantinelor de ajutor social	8.000	8.000	10.260		10.260	10.260		
3302	24					Taxe din activitati cadastrale si agricultura			179		179	179		
3302	28					Venituri din recuperarea cheltuielilor de judecata, imputatii si despagubiri	5.000	5.000	29.988	11.571	18.417	11.272	2.469	16.247
3302	50					Alte venituri din prestari de servicii si alte activitati	18.000	18.000	19.484		19.484	19.484		
3402						VENITURI DIN TAXE ADMINISTRATIVE, ELIBERARI PERMISE	186.000	186.000	179.001		179.001	179.001		
3402	02					Taxe extrajudiciare de timbru	177.000	177.000	173.895		173.895	173.895		
	50					Alte venituri din taxe administrative, eliberari permise	9.000	9.000	5.106		5.106	5.106		
3502						AMENZI, PENALITATI SI CONFISCARI	618.000	618.000	2.819.509	847.972	1.971.537	777.605	640.830	1.401.074
	01					Venituri din amenzi si alte sanctiuni aplicate potrivit dispozitiilor legale	617.500	617.500	2.819.509	847.972	1.971.537	777.605	640.830	1.401.074
3502	01	02				Venituri din amenzi si alte sanctiuni aplicate de catre alte institutii de specialitate	617.500	617.500	2.819.509	847.972	1.971.537	777.605	640.830	1.401.074

Capi- tol	Sub- capi- tol	Pa- ra- graf	Gru- pa / Titlu	Ar- ti- col	Ali- ne- at	Denumire indicator	Prevederi bugetare initiale	Prevederi bugetare definitive	Drepturi constatate			Incasari realizate	Stingeri pe alte cai decat incasari	Drepturi constatate de incasat
									Total, din care:	din anii precedenti	din anul curent			
A						B	1	2	3=4+5	4	5	6	7	8=3-6-7
4202	42					pentru incalzirea locuintei cu lemne, carbuni, combustibili petrolieri		7.130	7.135		7.135	7.135		
4202	65					Sume primite de administratiile locale in cadrul programelor FEAGA implementate de APIA		38.460	38.461		38.461	38.461		
4302						Finantarea Programului National de Dezvoltare Locala		162.440	162.440		162.440	162.440		
4302	08					SUBVENTII DE LA ALTE ADMINISTRATII Subventii primite de la bugetele consiliilor locale si judetene pentru ajutoare in situatii de extrema dificultate		450.000	450.000		450.000	450.000		
4502						SUME PRIMITE DE LA UE/ALTI DONATORI IN CONTUL PLATILOR EFECTUATE SI PREFINANTARI		4.580	4.586		4.586	4.586		
4502	02					Fondul Social European		4.580	4.586		4.586	4.586		
					02	Sume primite in contul platilor efectuate in anii anteriori		4.580	4.586		4.586	4.586		



Conducatorul institutiei,

Conducatorul compartimentului
financiar-contabil

CONTUL DE EXECUTIE AL BUGETULUI LOCAL - CHELTUIELI
31 12 2014

Pag. 1 - lei-

Capi- tol	Sub- capi- tol	Pa- ra- graf	Gru- pa / Titlu	Ar- ti- col	Ali- ne- at	Denumire indicator	Credite de angajament	Credite bugetare		Angajamente bugetare	Angajamente legale	Plati efectuate	Angajamente legale de platit	Cheltuieli efective
								initiale	definitive					
A						B	1	2	3	4	5	6	7=5-6	8
5002						TOTAL CHELTUIELI		52.468.490	56.686.900	54.035.468	54.035.468	53.725.465	310.003	54.507.101
5100	02					Partea I-a SERVICII PUBLICE GENERALE		7.146.000	6.980.490	6.729.682	6.729.682	6.695.265	34.417	6.207.941
5102						AUTORITATI PUBLICE SI ACTIUNI EXTERNE		5.815.000	5.853.990	5.698.052	5.698.052	5.665.958	32.094	5.780.239
	01					Autoritati executive si legislative		5.815.000	5.853.990	5.698.052	5.698.052	5.665.958	32.094	5.780.239
	03					Autoritati executive		5.815.000	5.853.990	5.698.052	5.698.052	5.665.958	32.094	5.780.239
5402						ALTE SERVICII PUBLICE GENERALE		531.000	441.500	379.517	379.517	377.194	2.323	380.277
	10					Servicii publice comunitare de evidenta a persoanelor		431.000	441.500	379.517	379.517	377.194	2.323	376.977
	50					Alte servicii publice generale		100.000						3.300
5502						TRANZACTII PRIVIND DATORIA PUBLICA SI IMPRUMUTURI		800.000	685.000	652.113	652.113	652.113		47.425
6000	02					Partea II-a APARARE, ORDINE PUBLICA SI SIGURANTA NATIONALA		1.319.600	1.319.600	1.278.045	1.278.045	1.278.045		1.279.672
6102						ORDINE PUBLICA SI SIGURANTA NATIONALA		1.319.600	1.319.600	1.278.045	1.278.045	1.278.045		1.279.672
	03					Ordine publica		1.259.600	1.259.600	1.220.330	1.220.330	1.220.330		1.220.330
	04					Politie comunitara		1.259.600	1.259.600	1.220.330	1.220.330	1.220.330		1.220.330
	05					Protectie civila si protectia contra incendiilor (protectie civila nonmilitara)		60.000	60.000	57.715	57.715	57.715		59.342
6500	02					Partea III-a CHELTUIELI SOCIAL-CULTURALE		30.940.790	34.659.510	33.351.368	33.351.368	33.176.134	175.234	32.577.413
6502						INVATAMANT		20.720.000	23.843.280	23.753.534	23.753.534	23.705.282	48.252	23.573.554
	03					Invatamant prescolar si primar		7.777.840	9.241.420	9.220.521	9.220.521	9.204.286	16.235	9.134.386
	01					Invatamant prescolar		3.589.480	4.608.840	4.597.876	4.597.876	4.587.548	10.328	4.517.308
	02					Invatamant primar		4.188.360	4.632.580	4.622.645	4.622.645	4.616.738	5.907	4.617.078
	04					Invatamant secundar		12.691.270	14.258.300	14.189.489	14.189.489	14.157.495	31.994	14.077.498
	01					Invatamant secundar inferior		3.496.180	5.738.520	5.723.371	5.723.371	5.715.691	7.680	5.758.403

Capi- tol	Sub- capi- tol	Pa- ra- graf	Gru- pa / Titlu	Ar- ti- col	Ali- ne- at	Deznumire indicator	Credite de angajament	Credite bugetare		Angajamente bugetare	Angajamente legale	Plati efectuate	Angajamente legale de platit	Cheltuieli efective
								initiale	definitive					
A						B	1	2	3	4	5	6	7=5-6	8
						invaliditati		2.376.000	2.389.000	2.385.250	2.385.250	2.385.250		2.463.104
6802	05	02				Asistenta sociala in caz de invaliditate		2.376.000	2.389.000	2.385.250	2.385.250	2.385.250		2.463.104
		11				Crese		318.000	284.000	280.840	280.840	280.538	302	303.499
		15				Prevenirea excluderii sociale		310.000	333.140	332.384	332.384	332.043	341	300.817
		01				Ajutor social		10.000	11.140	10.499	10.499	10.499		4.504
		02				Cantine de ajutor social		300.000	322.000	321.885	321.883	321.544	341	296.313
		50				Alte cheltuieli in domeniul asigurarilor si asistentei sociale		1.321.000	1.359.000	1.340.540	1.340.540	1.340.354	186	1.299.882
6802	50	50				Alte cheltuieli in domeniul asistentei sociale		1.321.000	1.359.000	1.340.540	1.340.540	1.340.354	186	1.299.882
7000	02					Partea IV-a SERVICII SI DEZVOLTARE PUBLICA, LOCUINTE, MEDIU SI APE		8.391.000	8.515.850	7.883.108	7.883.108	7.865.337	17.771	7.026.938
7002						LOCUINTE, SERVICII SI DEZVOLTARE PUBLICA		7.331.000	7.315.550	6.715.955	6.715.955	6.698.184	17.771	5.827.237
		03				Locuinte		80.000	80.000	55.059	55.059	55.059		
		01				Dezvoltarea sistemului de locuinte		80.000	80.000	55.059	55.059	55.059		
		05				Alimentare cu apa si amenajari hidrotehnice		1.154.000	1.154.000	1.152.828	1.152.828	1.152.828		1.152.828
		01				Alimentare cu apa		1.154.000	1.154.000	1.152.828	1.152.828	1.152.828		1.152.828
		06				Iluminat public si electrificari		793.000	587.000	549.179	549.179	549.179		547.844
		50				Alte servicii in domeniile locuintelor, serviciilor si dezvoltarii comunale		5.304.000	5.494.550	4.958.889	4.958.889	4.941.118	17.771	4.126.561
7402						PROTECTIA MEDIULUI		1.060.000	1.200.300	1.167.153	1.167.153	1.167.153		1.199.70
		03				Reducerea si controlul poluarii		10.000	25.300	25.296	25.296	25.296		25.296
		05				Salubritate si gestiunea deseurilor		1.050.000	1.175.000	1.141.857	1.141.857	1.141.857		1.174.40
		01				Salubritate		1.050.000	1.175.000	1.174.405	1.174.405	1.174.405		1.174.40
		02				Colectarea, tratarea si distrugerea deseurilor				-32.548	-32.548	-32.548		

Capi- tol	Sub- capi- tol	Pa- ra- graf	Gru- pa / Titlu	Ar- ti- col	Ali- ne- at	Denumire indicator	Credite de angajament	Credite bugetare		Angajamente bugetare	Angajamente legale	Plati efectuate	Angajamente legale de platit	Cheltuieli efective
								initiale	definitive					
A						B	1	2	3	4	5	6	7=5-6	8
8000	02					Partea V-a ACTIUNI ECONOMICE		4.671.100	5.211.450	4.793.265	4.793.265	4.710.684	82.581	7.415.137
	8102					COMBUSTIBILI SI ENERGIE		340.000	340.000	289.549	289.549	280.070	9.479	280.076
		06				Energie termica		340.000	340.000	289.549	289.549	280.070	9.479	280.076
	8302					AGRICULTURA, SILVICULTURA, SI VANATOARE		120.530	158.990					
						Agricultura		120.530	158.990					
		30				Alte cheltuieli in domeniul agriculturii		120.530	158.990					
	8402					TRANSPORTURI		4.210.570	4.712.460	4.503.716	4.503.716	4.430.614	73.102	7.135.061
		03				Transport rutier		4.210.570	4.712.460	4.503.716	4.503.716	4.430.614	73.102	7.135.061
						Drumuri si poduri		2.210.570	3.023.010	2.916.934	2.916.934	2.896.834	20.100	5.520.940
		03				Strazi		2.000.000	1.689.450	1.586.782	1.586.782	1.533.780	53.002	1.614.121

JUDET BRASOV

Capi- tol	Sub- capi- tol	Pa- ra- graf	Gru- pa / Titlu	Ar- ti- col	Ali- ne- at	Denumire indicator	Credite de angajament	Credite bugetare		Angajamente bugetare	Angajamente legale	Plati efectuate	Angajamente legale de platit	Cheltuieli efective
								initiale	definitive					
A						B	I	2	3	4	5	6	7=5-6	8
5002						TOTAL CHELTUIELI		52.468.490	56.686.900	54.035.468	54.035.468	53.725.465	310.003	54.507.101
	01					CHELTUIELI CURENTE		48.143.790	51.325.530	49.625.987	49.625.987	49.453.671	172.316	48.084.497
	10					TITLUL I CHELTUIELI DE PERSONAL		24.877.000	27.692.610	27.627.621	27.627.621	27.551.137	76.484	27.483.273
	20					TITLUL II BUNURJ SI SERVICII		15.028.000	16.029.850	14.988.463	14.988.463	14.904.750	83.713	15.897.883
	30					TITLUL III DOBANZI		450.000	350.000	318.146	318.146	318.146		
	40					TITLUL IV SUBVENTII		340.000	340.000	289.549	289.549	280.070	9.479	280.076
	51					TITLUL VI TRANSFERURI INTRE UNITATI ALE ADMINISTRATIEI PUBLICE		4.588.000	4.156.260	3.664.084	3.664.084	3.664.084		3.664.084
	55					TITLUL VII ALTE TRANSFERURI		1.169.000	1.179.000	1.177.828	1.177.828	1.177.828		1.177.828
	56					TITLUL VIII PROIECTE CU FINANTARE DIN FONDURI EXTERNE NERAMBURSABILE (FEN)								
						POSTADERARE		45.790	73.670	68.790	68.790	68.790		61.085
	57					TITLUL VIII ASISTENTA SOCIALA		982.000	915.140	911.842	911.842	911.842		944.698
	59					TITLUL XI ALTE CHELTUIELI		664.000	589.000	579.664	579.664	577.024	2.640	575.570
	70					CHELTUIELI DE CAPITAL		4.324.700	5.474.470	4.522.482	4.522.482	4.384.795	137.687	6.422.604
	71					TITLUL XIII ACTIVE NEFINANCIARE		4.324.700	5.474.470	4.522.482	4.522.482	4.384.795	137.687	6.422.604
	84					PLATI EFECTUATE IN ANII PRECEDENTI SI RECUPERATE IN ANUL CURENT			-113.100	-113.001	-113.001	-113.001		
	85					Titlu XIX PLATI EFECTUATE IN ANII PRECEDENTI SI RECUPERATE IN ANUL CURENT			-113.100	-113.001	-113.001	-113.001		
5100	02					Partea I-a SERVICII PUBLICE GENERALE		7.146.000	6.980.490	6.729.682	6.729.682	6.695.265	34.417	6.201.94
5102						AUTORITATI PUBLICE SI ACTIUNI EXTERNE		5.815.000	5.853.990	5.698.052	5.698.052	5.665.958	32.094	5.780.23
	01					CHELTUIELI CURENTE		5.715.000	5.829.770	5.683.538	5.683.538	5.651.444	32.094	5.695.32
	10					TITLUL I CHELTUIELI DE PERSONAL		4.300.000	4.242.300	4.235.181	4.235.181	4.203.107	32.074	4.240.6-
	10	01				Cheltuieli salariale in bani		3.350.000	3.361.800	3.360.813	3.360.813	3.353.902	6.911	3.353.21

Capi- tol	Sub- capi- tol	Pa- ra- graf	Gru- pa / Titlu	Ar- ti- col	Ali- ne- at	Denumire indicator	Credite de angajament	Credite bugetare		Angajamente bugetare	Angajamente legale	Plati efectuate	Angajamente legale de platit	Cheltuieli efective
								initiale	definitive					
A						B	1	2	3	4	5	6	7=5-6	8
			10	01	01	Salarii de baza		3.170.000	3.192.800	3.192.800	3.192.800	3.190.425	2.375	3.209.285
			10	01	06	Alte sporuri		15.000	8.000	8.000	8.000	7.484	516	7.481
			10	01	12	Indemnizatii platite unor persoane din afara unitatii		155.000	160.000	160.000	160.000	155.980	4.020	156.460
			10	01	13	Indemnizatii de delegare		10.000	1.000	13	13	13		13
			10	03		Contributii		950.000	880.500	874.368	874.368	849.205	25.163	873.403
			10	03	01	Contributii de asigurari sociale de stat		700.000	664.000	664.000	664.000	642.603	21.397	634.759
			10	03	02	Contributii de asigurari de somaj		25.000	16.500	16.500	16.500	15.468	1.032	15.542
			10	03	03	Contributii de asigurari sociale de sanatate		165.000	175.000	175.000	175.000	174.240	760	175.141
			10	03	04	Contributii de asigurari pentru accidente de munca si boli profesionale		10.000	10.000	4.769	4.769	4.417	352	4.833
			10	03	06	Contributii pentru concedii si indemnizatii		50.000	15.000	14.099	14.099	12.477	1.622	43.128
			20			TITLUL II BUNURI SI SERVICII		1.400.000	1.562.470	1.423.357	1.423.357	1.423.337	20	1.423.686
			20	01		Bunuri si servicii		650.000	757.630	725.812	725.812	725.812		708.312
			20	01	01	Furnituri de birou		50.000	75.000	74.314	74.314	74.314		74.314
			20	01	02	Materiale pentru curatenie		10.000	10.000	8.149	8.149	8.149		8.149
			20	01	03	Incalzit, iluminat si forta motrica		145.000	145.000	122.676	122.676	122.676		122.676
			20	01	04	Apa, canal si salubritate		10.000	5.000	4.745	4.745	4.745		4.745
			20	01	05	Carburanti si lubrifianti		15.000	23.000	22.500	22.500	22.500		22.500
			20	01	08	Posta, telecomunicatii, radio, tv, internet		125.000	131.000	126.033	126.033	126.033		126.033
			20	01	30	Alte bunuri si servicii pentru intretinere si functionare		295.000	368.630	367.395	367.395	367.395		347.395

Capi- tol	Sub- capi- tol	Pa- ra- graf	Gru- pa / Titlu	Ar- ti- col	Ali- ne- at	Denumire indicator	Credite de angajament	Credite bugetare		Angajamente bugetare	Angajamente legale	Plati efectuate	Angajamente legale de platit	Cheltuieli efective
								initiale	definitive					
A						B	1	2	3	4	5	6	7=5-6	8
						indemnizatii		1.000	1.000					1.142
			20			TITLUL II BUNURI SI SERVICII		231.000	131.000	72.784	72.784	72.784		74.831
			20	01		Bunuri si servicii		81.900	76.900	53.126	53.126	53.126		54.908
			20	01	05	Carburanti si lubrifianti		13.000	13.000	12.500	12.500	12.500		14.350
			20	01	08	Posta, telecomunicatii, radio, tv, internet		10.000	10.000	8.716	8.716	8.716		8.648
			20	01	30	Alte bunuri si servicii pentru intretinere si functionare		58.900	53.900	31.910	31.910	31.910		31.910
			20	05		Bunuri de natura obiectelor de inventar		25.000	30.000	2.360	2.360	2.360		2.625
			20	05	30	Alte obiecte de inventar		25.000	30.000	2.360	2.360	2.360		2.625
			20	06		Deplasari, detasari, transferari		4.000	4.000	2.858	2.858	2.858		2.858
			20	06	01	Deplasari interne, detasari, transferari		4.000	4.000	2.858	2.858	2.858		2.858
			20	13		Pregatire profesionala		10.000	10.000	4.900	4.900	4.900		4.900
			20	30		Alte cheltuieli		110.100	10.100	9.540	9.540	9.540		9.540
			20	30	30	Alte cheltuieli cu bunuri si servicii		110.100	10.100	9.540	9.540	9.540		9.540
			84			PLATI EFECTUATE IN ANII PRECEDENTI SI RECUPERATE IN ANUL CURENT			-230	-225	-225	-225		
			85			Titlul XIX PLATI EFECTUATE IN ANII PRECEDENTI SI RECUPERATE IN ANUL CURENT			-230	-225	-225	-225		
			85	01		Plati efectuate in anii precedenti si recuperate in anul curent			-230	-225	-225	-225		
			85	01	01	Plati efectuate in anii precedenti si recuperate in anul curent (SF)			-230	-225	-225	-225		
5502						TRANZACTII PRIVIND DATORIA PUBLICA SI IMPRUMUTURI		800.000	685.000	652.113	652.113	652.113		17.4

Capi- tol	Sub- capi- tol	Pa- ra- graf	Gru- pa / Titlu	Ar- ti- col	Ali- ne- at	Denumire indicator	Credite de angajament	Credite bugetare		Angajamente bugetare	Angajamente legale	Plati efectuate	Angajamente legale de platit	Cheltuieli efective
								initiale	definitive					
A						B	1	2	3	4	5	6	7=5-6	8
			01			CHELTUIELI CURENTE		800.000	685.000	652.113	652.113	652.113		47.425
			20			TITLUL II BUNURI SI SERVICII		350.000	335.000	333.967	333.967	333.967		47.425
			20	24		Comisioane si alte costuri aferente imprumuturilor		350.000	335.000	333.967	333.967	333.967		47.425
			20	24	02	Comisioane si alte costuri aferente imprumuturilor interne		350.000	335.000	333.967	333.967	333.967		47.425
			30			TITLUL III DOBANZI		450.000	350.000	318.146	318.146	318.146		
			30	01		Dobanzi aferente datoriei publice interne		450.000	350.000	318.146	318.146	318.146		
			30	01	01	Dobanzi aferente datoriei publice interne directe		450.000	350.000	318.146	318.146	318.146		
6000	02					Partea II-a APARARE, ORDINE PUBLICA SI SIGURANTA NATIONALA		1.319.600	1.319.600	1.278.045	1.278.045	1.278.045		1.279.67
6102						ORDINE PUBLICA SI SIGURANTA NATIONALA		1.319.600	1.319.600	1.278.045	1.278.045	1.278.045		1.279.67
			01			CHELTUIELI CURENTE		1.319.600	1.319.600	1.278.045	1.278.045	1.278.045		1.274.10
			20			TITLUL II BUNURI SI SERVICII		60.000	60.000	57.715	57.715	57.715		53.77
			20	01		Bunuri si servicii		37.000	35.000	33.834	33.834	33.834		33.38
			20	01	05	Carburanti si lubrifianti		9.000	9.000	8.750	8.750	8.750		8.30
			20	01	08	Posta, telecomunicatii, radio, tv, internet		3.000	3.000	2.512	2.512	2.512		2.51
			20	01	30	Alte bunuri si servicii pentru intretinere si functionare		25.000	23.000	22.572	22.572	22.572		22.57
			20	05		Bunuri de natura obiectelor de inventar		20.000	22.000	21.733	21.733	21.733		18.2
			20	05	01	Uniforme si echipament		10.000	7.100	7.012	7.012	7.012		
			20	05	30	Alte obiecte de inventar		10.000	14.900	14.721	14.721	14.721		18.2
			20	30		Alte cheltuieli		3.000	3.000	2.148	2.148	2.148		2.1
			20	30	30	Alte cheltuieli cu bunuri si servicii		3.000	3.000	2.148	2.148	2.148		2.1

Capi- tol	Sub- capi- tol	Pa- ra- graf	Gru- pa / Titlu	Ar- ti- col	Ali- ne- at	Denumire indicator	Credite de angajament	Credite bugetare		Angajamente bugetare	Angajamente legale	Plati efectuate	Angajamente legale de platit	Cheltuieli efective
								initiale	definitive					
A						B	1	2	3	4	5	6	7=5-6	8
			51			TITLUL VI TRANSFERURI INTRE UNITATI ALE ADMINISTRATIEI PUBLICE		1.259.600	1.259.600	1.220.330	1.220.330	1.220.330		1.220.330
			51	01		Transferuri curente		1.259.600	1.259.600	1.220.330	1.220.330	1.220.330		1.220.330
			51	01	01	Transferuri catre institutiile publice		1.259.600	1.259.600	1.220.330	1.220.330	1.220.330		1.220.330
			70			CHELTUIELI DE CAPITAL								5.570
			71			TITLUL XIII ACTIVE NEFINANCIARE								5.570
			71	01		Active fixe								5.570
			71	01	02	Masini, echipamente si mijloace de transport								2.952
			71	01	03	Mobilier, aparatura birotica si alte active corporale								2.618
6500	02					Partea III-a CHELTUIELI SOCIAL-CULTURALE		30.940.790	34.659.510	33.351.368	33.351.368	33.176.134	175.234	32.577.413
6502						INVATAMANT		20.720.000	23.843.280	23.753.534	23.753.534	23.705.282	48.252	23.573.554
			01			CHELTUIELI CURENTE		20.710.000	23.835.780	23.756.027	23.756.027	23.707.775	48.252	23.442.711
			10			TITLUL I CHELTUIELI DE PERSONAL		17.307.000	20.064.500	20.019.939	20.019.939	19.978.571	41.368	19.881.024
			10	01		Cheltuieli salariale in bani		13.586.640	15.899.470	15.883.402	15.883.402	15.845.289	38.113	15.840.971
			10	01	01	Salarii de baza		11.197.590	13.936.260	13.920.729	13.920.729	13.887.983	32.746	13.885.721
			10	01	05	Sporuri pentru conditii de munca		3.400	4.000	4.000	4.000	3.969	31	4.33
			10	01	06	Alte sporuri		67.870	56.130	55.965	55.965	53.939	2.026	50.77
			10	01	10	Fond pentru posturi ocupate prin cumul		19.000	31.370	31.367	31.367	30.911	456	33.25
			10	01	11	Fond aferent platii cu ora		714.050	718.730	718.518	718.518	717.707	811	713.31
			10	01	30	Alte drepturi salariale in bani		1.584.730	1.152.980	1.152.823	1.152.823	1.150.780	2.043	1.153.58
			10	03		Contributii		3.720.360	4.165.030	4.136.537	4.136.537	4.133.282	3.255	4.040.07
			10	03	01	Contributii de asigurari sociale de stat		2.775.760	3.067.720	3.048.476	3.048.476	3.048.476		2.997.7
			10	03	02	Contributii de asigurari de somaj		74.930	75.570	74.197	74.197	73.363	834	72.8

Capi- tol	Sub- capi- tol	Pa- ra- graf	Gru- pa / Titlu	Ar- ti- col	Ali- ne- at	Denumire indicator	Credite de angajament	Credite bugetare		Angajamente bugetare	Angajamente legale	Plati efectuate	Angajamente legale de platit	Cheltuieli efective
								initiale	definitive					
A						B	1	2	3	4	5	6	7=5-6	8
	10	03	03			Contributii de asigurari sociale de sanatate		715.990	823.710	823.489	823.489	822.031	1.458	822.240
	10	03	04			Contributii de asigurari pentru accidente de munca si boli profesionale		31.020	33.610	28.452	28.452	28.022	430	28.028
	10	03	06			Contributii pentru concedii si indemnizatii		122.660	164.420	161.923	161.923	161.590	533	119.196
	20					TITLUL II BUNURI SI SERVICII		3.313.000	3.657.700	3.632.535	3.632.535	3.628.291	4.244	3.462.224
	20	01				Bunuri si servicii		2.196.090	2.198.710	2.178.103	2.178.103	2.175.002	3.101	2.112.072
	20	01	01			Furnituri de birou		57.000	61.700	60.635	60.635	60.578	57	49.665
	20	01	02			Materiale pentru curatenie		63.700	71.700	70.538	70.538	70.284	254	54.268
	20	01	03			Incalzit, iluminat si forta motrica		1.325.390	1.189.710	1.180.106	1.180.106	1.180.106		1.180.300
	20	01	04			Apa, canal si salubritate		226.400	236.370	234.801	234.801	234.761	40	233.006
	20	01	05			Carburanti si lubrifianti		39.500	22.690	22.190	22.190	21.690	500	22.129
	20	01	06			Piese de schimb		22.500	12.230	12.158	12.158	12.158		8.376
	20	01	07			Transport		21.300	13.970	12.496	12.496	12.494	2	12.285
	20	01	08			Posta, telecomunicatii, radio, tv, internet		144.610	131.710	128.670	128.670	128.670		128.672
	20	01	09			Materiale si prestari de servicii cu caracter functional		49.700	69.700	69.474	69.474	69.301	173	65.920
	20	01	30			Alte bunuri si servicii pentru intretinere si functionare		254.990	388.930	387.035	387.035	384.960	2.075	357.44
	20	02				Reparatii curente		849.120	1.170.120	1.169.955	1.169.955	1.169.485	470	1.166.89
	20	05				Bunuri de natura obiectelor de inventar		154.910	151.910	151.821	151.821	151.709	112	63.32
	20	05	30			Alte obiecte de inventar		154.910	151.910	151.821	151.821	151.709	112	63.32
	20	06				Deplasari, detasari, transferari		66.080	66.580	63.310	63.310	62.777	533	62.77
	20	06	01			Deplasari interne, detasari, transferari		66.080	66.580	63.310	63.310	62.777	533	62.77

Capi- tol	Sub- capi- tol	Pa- ra- graf	Gru- pa / Titlu	Ar- ti- col	Ali- ne- at	Denumire indicator	Credite de angajament	Credite bugetare		Angajamente bugetare	Angajamente legale	Plati efectuate	Angajamente legale de platit	Cheltuieli efective
								initiale	definitive					
A						B	1	2	3	4	5	6	7=5-6	8
			20	11		Carti, publicatii si materiale documentare		4.500	4.500	4.090	4.090	4.090		4.090
			20	13		Pregatire profesionala		7.200	3.460	3.460	3.460	3.460		3.460
			20	14		Protectia muncii		500	500					
			20	30		Alte cheltuieli		34.600	61.920	61.796	61.796	61.768	28	49.605
			20	30	30	Alte cheltuieli cu bunuri si servicii		34.600	61.920	61.796	61.796	61.768	28	49.605
			56			TITLUL VIII PROIECTE CU FINANTARE DIN FONDURI EXTERNE NERAMBURSABILE (FEN) POSTADERARE			4.580					
			56	02		Programe din Fondul Social European (FSE)			4.580					
			56	02	02	Finantarea externa nerambursabila			4.580					
			59			TITLUL XI ALTE CHELTUIELI		90.000	109.000	103.553	103.553	100.913	2.640	99.459
			59	01		Burse		90.000	109.000	103.553	103.553	100.913	2.640	99.459
			70			CHELTUIELI DE CAPITAL		10.000	10.000					130.84
			71			TITLUL XIII ACTIVE NEFINANCIARE		10.000	10.000					130.84
			71	01		Active fixe		10.000	10.000					130.84
			71	01	01	Constructii		10.000	10.000					112.75
			71	01	02	Masini, echipamente si mijloace de transport								8.41
			71	01	03	Mobilier, aparatura birotica si alte active corporale								9.6
			84			PLATI EFECTUATE IN ANII PRECEDENTI SI RECUPERATE IN ANUL CURENT			-2.500	-2.493	-2.493	-2.493		
			85			Titlu XIX PLATI EFECTUATE IN ANII PRECEDENTI SI RECUPERATE IN ANUL CURENT			-2.500	-2.493	-2.493	-2.493		

Capi- tol	Sub- capi- tol	Pa- ra- graf	Gru- pa / Titlu	Ar- ti- col	Ali- ne- at	Denumire indicator	Credite de angajament	Credite bugetare		Angajamente bugetare	Angajamente legale	Plati efectuate	Angajamente legale de platit	Cheltuieli efective
								initiale	definitive					
A						B	1	2	3	4	5	6	7=5-6	8
			85	01		Plati efectuate in anii precedenti si recuperate in anul curent			-2.500	-2.493	-2.493	-2.493		
			85	01	01	Plati efectuate in anii precedenti si recuperate in anul curent (SF)			-2.500	-2.493	-2.493	-2.493		
6602						SANATATE		1.956.000	1.832.550	1.641.914	1.641.914	1.525.718	116.196	1.507.138
			01			CHELTUIELI CURENTE		1.946.000	1.672.550	1.495.718	1.495.718	1.495.718		1.507.138
			10			TITLUL I CHELTUIELI DE PERSONAL		204.000	194.000	191.452	191.452	191.452		202.872
			10	01		Cheltuieli salariale in bani		161.000	153.000	152.250	152.250	152.250		152.802
			10	01	01	Salarii de baza		161.000	153.000	152.250	152.250	152.250		152.802
			10	03		Contributii		43.000	41.000	39.202	39.202	39.202		50.070
			10	03	01	Contributii de asigurari sociale de stat		33.000	31.000	30.314	30.314	30.314		37.121
			10	03	02	Contributii de asigurari de somaj		1.000	1.000	755	755	755		3.491
			10	03	03	Contributii de asigurari sociale de sanatate		8.000	8.000	7.892	7.892	7.892		7.92
			10	03	04	Contributii de asigurari pentru accidente de munca si boli profesionale		1.000	1.000	241	241	241		1.53
			20			TITLUL II BUNURI SI SERVICII		2.000	2.000					
			20	04		Medicamente si materiale sanitare		2.000	2.000					
			20	04	01	Medicamente		2.000	2.000					
			51			TITLUL VI TRANSFERURI INTRE UNITATI ALE ADMINISTRATIEI PUBLICE		1.740.000	1.476.550	1.304.266	1.304.266	1.304.266		1.304.266
			51	01		Transferuri curente		1.740.000	1.446.550	1.274.683	1.274.683	1.274.683		1.274.683
			51	01	46	Transferuri din bugetele locale pentru finantarea cheltuielilor curente din domeniul sanatatii		1.740.000	1.446.550	1.274.683	1.274.683	1.274.683		1.274.683

Capi- tol	Sub- capi- tol	Pa- ra- graf	Gru- pa / Titlu	Ar- ti- col	Ali- ne- at	Denumire indicator	Credite de angajament	Credite bugetare		Angajamente bugetare	Angajamente legale	Plati efectuate	Angajamente legale de platit	Cheltuieli efective
								initiale	definitive					
A						B	1	2	3	4	5	6	7=5-6	8
			20			TITLUL II BUNURI SI SERVICII		1.330.000	1.495.740	1.202.615	1.202.615	1.193.377	9.238	847.911
			20	01		Bunuri si servicii		400.000	505.000	415.717	415.717	406.479	9.238	415.716
			20	01	03	Incalzit, iluminat si forta motrica		154.000	217.000	156.562	156.562	156.562		156.562
			20	01	04	Apa, canal si salubritate		35.000	50.000	28.964	28.964	28.964		28.963
			20	01	08	Posta, telecomunicatii, radio, tv, internet		1.000	1.500	873	873	873		873
			20	01	30	Alte bunuri si servicii pentru intretinere si functionare		210.000	236.500	229.318	229.318	220.080	9.238	229.318
			20	02		Reparatii curente		270.000	90.000	9.950	9.950	9.950		9.950
			20	05		Bunuri de natura obiectelor de inventar		159.000	359.000	355.988	355.988	355.988		1.285
			20	05	30	Alte obiecte de inventar		159.000	359.000	355.988	355.988	355.988		1.285
			20	06		Deplasari, detasari, transferari		1.000	1.000	56	56	56		56
			20	06	01	Deplasari interne, detasari, transferari		1.000	1.000	56	56	56		56
			20	30		Alte cheltuieli		500.000	540.740	420.904	420.904	420.904		420.904
			20	30	30	Alte cheltuieli cu bunuri si servicii		500.000	540.740	420.904	420.904	420.904		420.904
			51			TITLUL VI TRANSFERURI INTRE UNITATI ALE ADMINISTRATIEI PUBLICE		1.588.400	1.420.110	1.139.488	1.139.488	1.139.488		1.139.488
			51	01		Transferuri curente		1.543.400	1.393.210	1.115.491	1.115.491	1.115.491		1.115.491
			51	01	01	Transferuri catre institutiile publice		1.543.400	1.393.210	1.115.491	1.115.491	1.115.491		1.115.491
			51	02		Transferuri de capital		45.000	26.900	23.997	23.997	23.997		23.997
			51	02	29	Alte transferuri de capital catre instituti publice		45.000	26.900	23.997	23.997	23.997		23.997
			56			TITLUL VIII PROIECTE CU FINANTARE DIN FONDURI EXTERNE NERAMBURSABILE (FEN)								
						POSTADERARE		35.790	35.790	35.789	35.789	35.789		35.789
			56	16		Alte facilitati si instrumente postaderare		35.790	35.790	35.789	35.789	35.789		35.789

Capi- tol	Sub- capi- tol	Pa- ra- graf	Gru- pa / Titlu	Ar- ti- col	Ali- ne- at	Denumire indicator	Credite de angajament	Credite bugetare		Angajamente bugetare	Angajamente legale	Plati efectuate	Angajamente legale de platit	Cheltuieli efective
								initiale	definitive					
A						B	1	2	3	4	5	6	7=5-6	8
						stat		440.000	445.000	443.084	443.084	443.084		421.222
	10	03	02			Contributii de asigurari de somaj		10.000	9.500	9.370	9.370	9.370		9.476
	10	03	03			Contributii de asigurari sociale de sanatate		108.000	116.000	115.131	115.131	115.131		115.340
	10	03	04			Contributii de asigurari pentru accidente de munca si boli profesionale		5.000	4.500	3.520	3.520	3.520		21.482
	10	03	06			Contributii pentru concedii si indemnizatii		11.000	6.000	5.000	5.000	5.000		
	20					TITLUL II BUNURI SI SERVICII		642.000	640.000	625.187	625.187	624.358	829	650.320
	20	01				Bunuri si servicii		290.000	252.400	240.465	240.465	239.847	618	235.358
	20	01	01			Furnituri de birou		17.000	15.000	14.836	14.836	14.835	1	11.047
	20	01	02			Materiale pentru curatenie		13.000	13.500	13.370	13.370	13.369	1	8.727
	20	01	03			Incalzit, iluminat si forta motrica		76.000	71.500	71.500	71.500	71.234	266	64.776
	20	01	04			Apa, canal si salubritate		11.000	15.100	14.680	14.680	14.676	4	15.010
	20	01	05			Carburanti si lubrifianti		2.000	1.500	1.235	1.235	1.235		1.235
	20	01	07			Transport		48.000	34.000	24.081	24.081	24.081		20.381
	20	01	08			Posta, telecomunicatii, radio, tv, internet		24.000	22.600	22.600	22.600	22.269	331	21.532
	20	01	30			Alte bunuri si servicii pentru intretinere si functionare		99.000	79.200	78.163	78.163	78.148	15	92.650
	20	02				Reparatii curente		20.000	20.000	19.924	19.924	19.924		20.700
	20	03				Hrana		290.000	303.500	303.238	303.238	303.027	211	304.320
	20	03	01			Hrana pentru oameni		290.000	303.500	303.238	303.238	303.027	211	304.320
	20	04				Medicamente si materiale sanitare		10.000	12.400	11.196	11.196	11.196		9.67
	20	04	01			Medicamente		8.000	5.000	3.805	3.805	3.805		8.77
	20	04	02			Materiale sanitare		2.000	7.400	7.391	7.391	7.391		90


Capi- tol	Sub- capi- tol	Pa- ra- graf	Gru- pa / Titlu	Ar- ti- col	Ali- ne- at	Denumire indicator	Credite de angajament	Credite bugetare		Angajamente bugetare	Angajamente legale	Plati efectuate	Angajamente legale de platit	Cheltuieli efective
								initiale	definitive					
A						B	1	2	3	4	5	6	7=5-6	8
			85			RECUPERATE IN ANUL CURENT			-1.980	-1.975	-1.975	-1.975		
			85			Titlul XIX PLATI EFECTUATE IN ANII PRECEDENTI SI RECUPERATE IN ANUL CURENT			-1.980	-1.975	-1.975	-1.975		
			85	01		Plati efectuate in anii precedenti si recuperate in anul curent			-1.980	-1.975	-1.975	-1.975		
			85	01	01	Plati efectuate in anii precedenti si recuperate in anul curent (SF)			-1.980	-1.975	-1.975	-1.975		
7000	02					Partea IV-a SERVICII SI DEZVOLTARE PUBLICA, LOCUINTE, MEDIU SI APE		8.391.000	8.515.850	7.883.108	7.883.108	7.865.337	17.771	7.026.938
7002						LOCUINTE, SERVICII SI DEZVOLTARE PUBLICA		7.331.000	7.315.550	6.715.955	6.715.955	6.698.184	17.771	5.827.237
			01			CHELTUIELI CURENTE		5.804.000	6.346.020	5.975.027	5.975.027	5.958.647	16.380	5.702.016
			20			TITLUL II BUNURI SI SERVICII		4.650.000	5.192.020	4.822.199	4.822.199	4.805.819	16.380	4.549.188
			20	01		Bunuri si servicii		3.526.000	4.132.500	3.837.712	3.837.712	3.821.332	16.380	3.903.224
			20	01	03	Incalzit, iluminat si forta motrica		993.000	737.000	686.496	686.496	680.546	5.950	680.547
			20	01	04	Apa, canal si salubritate		570.000	654.000	638.415	638.415	638.178	237	638.208
			20	01	05	Carburanti si lubrifianti		90.000	127.500	127.500	127.500	127.500		103.200
			20	01	06	Piese de schimb		45.000	45.000	40.746	40.746	40.746		41.567
			20	01	09	Materiale si prestari de servicii cu caracter functional		450.000	576.000	520.679	520.679	520.679		555.751
			20	01	30	Alte bunuri si servicii pentru intretinere si functionare		1.378.000	1.993.000	1.823.876	1.823.876	1.813.683	10.193	1.883.95
			20	02		Reparatii curente		700.000	640.000	595.868	595.868	595.868		546.571
			20	05		Bunuri de natura obiectelor de inventar		200.000	326.020	300.233	300.233	300.233		33.431
			20	05	30	Alte obiecte de inventar		200.000	326.020	300.233	300.233	300.233		33.431
			20	30		Alte cheltuieli		224.000	93.500	88.386	88.386	88.386		66.15

Capi- tol	Sub- capi- tol	Pa- ra- graf	Gru- pa / Titlu	Ar- ti- col	Ali- ne- at	Denumire indicator	Credite de angajament	Credite bugetare		Angajamente bugetare	Angajamente legale	Plati efectuate	Angajamente legale de platit	Cheltuieli efective
								initiale	definitive					
A						B	I	2	3	4	5	6	7=5-6	8
			20	30	04	Chirii		24.000	24.000	24.000	24.000	24.000		24.000
			20	30	30	Alte cheltuieli cu bunuri si servicii		200.000	69.500	64.386	64.386	64.386		42.156
			55			TITLUL VII ALTE TRANSFERURI		1.154.000	1.154.000	1.152.828	1.152.828	1.152.828		1.152.828
			55	01		A. Transferuri interne		1.154.000	1.154.000	1.152.828	1.152.828	1.152.828		1.152.828
			55	01	42	Transferuri din bugetul local catre asociatiile de dezvoltare intercomuni- tate		1.154.000	1.154.000	1.152.828	1.152.828	1.152.828		1.152.828
			70			CHELTUIELI DE CAPITAL		1.527.000	985.550	756.946	756.946	755.555	1.391	125.221
			71			TITLUL XIII ACTIVE NEFINANCIARE		1.527.000	985.550	756.946	756.946	755.555	1.391	125.221
			71	01		Active fixe		1.527.000	985.550	756.946	756.946	755.555	1.391	125.221
			71	01	01	Constructii		330.000	80.000	55.059	55.059	55.059		64.573
			71	01	02	Masini, echipamente si mijloace de transport			8.550					27.301
			71	01	03	Mobilier, aparatura birotica si alte active corporale								11.325
			71	01	30	Alte active fixe (inclusiv reparatii capitale)		1.197.000	897.000	701.887	701.887	700.496	1.391	22.022
			84			PLATI EFECTUATE IN ANII PRECEDENTI SI RECUPERATE IN ANUL CURENT			-16.020	-16.018	-16.018	-16.018		
			85			Titlul XIX PLATI EFECTUATE IN ANII PRECEDENTI SI RECUPERATE IN ANUL CURENT			-16.020	-16.018	-16.018	-16.018		
			85	01		Plati efectuate in anii precedenti si recuperate in anul curent			-16.020	-16.018	-16.018	-16.018		
			85	01	01	Plati efectuate in anii precedenti si recuperate in anul curent (SF)			-16.020	-16.018	-16.018	-16.018		

Capi- tol	Sub- capi- tol	Pa- ra- graf	Gru- pa / Titlu	Ar- ti- col	Ali- ne- at	Denumire indicator	Credite de angajament	Credite bugetare		Angajamente bugetare	Angajamente legale	Plati efectuate	Angajamente legale de platit	Cheltuieli efective
								initiale	definitive					
A						B	1	2	3	4	5	6	7=5-6	8
7402						PROTECTIA MEDIULUI		1.060.000	1.200.300	1.167.153	1.167.153	1.167.153		1.199.701
	01					CHELTUIELI CURENTE		1.060.000	1.232.850	1.199.701	1.199.701	1.199.701		1.199.701
	20					TITLUL II BUNURI SI SERVICII		1.050.000	1.207.550	1.174.405	1.174.405	1.174.405		1.174.405
	20	30				Alte cheltuieli		1.050.000	1.207.550	1.174.405	1.174.405	1.174.405		1.174.405
	20	30	30			Alte cheltuieli cu bunuri si servicii		1.050.000	1.207.550	1.174.405	1.174.405	1.174.405		1.174.405
	56					TITLUL VIII PROIECTE CU FINANTARE DIN FONDURI EXTERNE NERAMBURSABILE (FEN)								
						POSTADERARE		10.000	25.300	25.296	25.296	25.296		25.296
	56	01				Programe din Fondul European de Dezvoltare Regionala (FEDR)		10.000	25.300	25.296	25.296	25.296		25.296
	56	01	01			Finantarea nationala		10.000	25.300	25.296	25.296	25.296		25.296
	84					PLATI EFECTUATE IN ANII PRECEDENTI SI RECUPERATE IN ANUL CURENT			-32.550	-32.548	-32.548	-32.548		
	85					Titlul XIX PLATI EFECTUATE IN ANII PRECEDENTI SI RECUPERATE IN ANUL CURENT			-32.550	-32.548	-32.548	-32.548		
	85	01				Plati efectuate in anii precedenti si recuperate in anul curent			-32.550	-32.548	-32.548	-32.548		
	85	01	01			Plati efectuate in anii precedenti si recuperate in anul curent (SF)			-32.550	-32.548	-32.548	-32.548		
8000	02					Partea V-a ACTIUNI ECONOMICE		4.671.100	5.211.450	4.793.265	4.793.265	4.710.684	82.581	7.415.137
8102						COMBUSTIBILI SI ENERGIE		340.000	340.000	289.549	289.549	280.070	9.479	280.070
	01					CHELTUIELI CURENTE		340.000	340.000	289.549	289.549	280.070	9.479	280.070
	40					TITLUL IV SUBVENTII		340.000	340.000	289.549	289.549	280.070	9.479	280.070
	40	03				Subventii pentru acoperirea diferentelor de pret si tarif		340.000	340.000	289.549	289.549	280.070	9.479	280.070

Capi- tol	Sub- capi- tol	Pa- ra- graf	Gru- pa / Titlu	Ar- ti- col	Ali- ne- at	Denumire indicator	Credite de angajament	Credite bugetare		Angajamente bugetare	Angajamente legale	Plati efectuate	Angajamente legale de platit	Cheltuieli efective
								initiale	definitive					
A						B	1	2	3	4	5	6	7=5-6	8
						recuperate in anul curent (SF)			-56.920	-56.917	-56.917	-56.917		

Conducatorul institutiei,

Conducatorul compartimentului
financiar-contabil