



ROMÂNIA
JUDEȚUL BRAȘOV



MUNICIPIUL FĂGĂRAȘ

Strada Republicii, Nr. 3, 505200, Tel: 0040 268 211 313, Fax: 0040 268 213 020
Web: www.primaria-fagaras.ro, Email: secretariat@primaria-fagaras.ro

DIRECȚIA BUGET - FINANȚE
Nr. 3510 din 05.02.2016

M.F.P. - D.G.R.F.P. BRAȘOV
1 ACTIVITATEA DE TREZORERIE
ȘI CONTABILITATE PUBLICĂ
Nr. 814 03.03.2016

CĂTRE,
DIRECȚIA GENERALĂ REGIONALĂ A FINANȚELOR PUBLICE
BRAȘOV
- SERVICIUL BUGET -

Vă înaintăm alăturat darea de seamă contabilă și anexele aferente la data de 31.12.2015.

PRIMAR,
Constantin Sorin Mănduc



DIRECTOR
Victoria Prescure

BILANT
31 12 2015


pag.: 1 - lei-

COD	DENUMIRE INDICATORI	SOLD LA INCEPUTUL PERIOADEI	SOLD LA SFARSITUL PERIOADEI
01003	1.Active fixe necorporale (ct.2030000+2050000+2060000+		
01003	2080100+2080200+2330000-2800300-2800500-2800800-		
01003	2900400-2900500-2900800-2930100*)	858.992	960.568
01004	2.Instalatii tehnice, mijloace de transport, animale, plantatii, mobilier,		
01004	aparatura birotica si alte active corporale (ct.2130100+2130200+		
01004	2130300+2130400+2140000+2310000-2810300-2810400-		
01004	2910300-2910400-2930200*)	1.734.131	4.212.983
01005	3.Terenuri si cladiri (ct.2110100+2110200+2120000+2310000-		
01005	2810100-2810200-2910100-2910200-2930200)	373.670.108	414.999.523
01007	5.Active financiare necurente (investitii pe termen lung) peste un an		
01007	(ct.2600100+2600200+2600300+2650000+2670201+2670202+		
01007	2670203+2670204+2670205+2670208-2960101-2960102-		
01007	2960103-2960200), din care:	379.814	379.814
01008	Titluri de participare (ct.2600100+2600200+2600300-2960101		
01008	-2960102-2960103)	379.814	379.814
01009	6.Creante necurente - sume ce urmeaza a fi incasate dupa o perioada		
01009	mai mare de un an (ct.4110201+4110208+4130200+4280202+		
01009	4610201+4610209-4910200-4960200) din care:	4.266.992	1.132.195
01015	7.TOTAL ACTIVE NECURENTE (rd.03+04+05+06+07+09)	380.910.037	421.685.083
01019	1.Stocuri (ct.3010000+3020100+3020200+3020300+3020400+		
01019	3020500+3020600+3020700+3020800+3020900+3030100+3030200+		
01019	3040100+3040200+3050100+3050200+3070000+3090000+3310000+		
01019	3320000+3410000+3450000+3460000+3470000+3490000+3510100+		
01019	3510200+ 3540100+3540500+ 3540600+3560000+3570000+3580000+		
01019	3590000+3610000+3710000+3810000+/-3480000+/-3780000-		
01019	3910000-3920100+3920200-3930000-3940100-3940500-3940600-		
01019	3950100-3950200-3950300-3950400-3950600-3950700-3950800-		
01019	3960000-3970000-3980000)	9.338.340	10.509.517
01021	Creante din operatiuni comerciale, avansuri si alte decontari (ct.2320000+		
01021	2340000+4090101+4090102+4110101+4110108+4130100+4180000+		
01021	4250000+4280102+4610101+4610109+4730109**+4810101+4810102+		
01021	4810103+4810200+4810300+4810900+4820000+4830000+4890000-		
01021	4910100-4960100+5120800) din care:	1.148.481	1.314.597
01022	Creante comerciale si avansuri (ct.2320000+2340000+4090101+		
01022	4090102+4110101+4110108+4130100+4180000+4610101-		
01022	4910100- 4960100),din care:	1.076.897	1.250.721
010221	Avansuri acordate(ct.2320000+2340000+4090101+4090102)		9.394
01023	Creante bugetare (ct.4310100**+4310200**+4310300**+4310400**+		
01023	4310500**+4310700**+4370100**+4370200**+4370300**+4420400+		
01023	4420800**+4440000**+4460000**+4480200+4610102+4630000+		
01023	4640000+4650100+4650200+4660401+4660402+4660500+		
01023	4660900+4810101**+4810102**+4810103**+4810900**+4820000**		
01023	-4970000), din care:	10.238.792	9.484.723
01024	Creantele bugetului general consolidat (ct.4630000+4640000+4650100+		
01024	4650200+4660401+4660402+4660500+4660900-4970000)	10.062.430	9.206.250
01025	Creante din operatiuni cu fonduri externe nerambursabile si fonduri de		
01025	la buget (ct.4500100+4500300+4500501+4500502+4500503+4500504+		
01025	4500505+4500700+4510100+4510300+4510500+4530100+4540100+		
01025	4540301+4540302+4540501+4540502+4540503+4540504+4550100+		

COD	DENUMIRE INDICATORI	SOLD LA INCEPUTUL PERIOADEI	SOLD LA SFARSITUL PERIOADEI
01025	4550301+4550302+4550303+4560100+4560303+4560309+4570100+		
01025	4570201+4570202+4570203+4570205+4570206+4570209+4570301+		
01025	4570302+4570309+4580100+4580301+4580302+4610103+4730103**+		
01025	4740000+4760000), din care:		196.916
01030	Total creante curente (rd.21+23+25+27)	11.387.273	10.996.236
01033	Conturi la trezorerie, casa in lei. (ct.5100000+5120101+5120501+5130101+		
01033	5130301+5130302+5140101+5140301+5140302+5150101+5150103+5150		
01033	301		
01033	+5150500+5150600+5160101+5160301+5160302+5170101+5170301+51		
01033	70302		
01033	+5200100+5210100+5210300+5230000+5250101+5250102+5250301+52		
01033	50302		
01033	+5250400+5260000+5270000+5280000+5290101+5290201+5290301+52		
01033	90400		
01033	+5290901+5310101+5500101+5520000+5550101+5550400+5570101+55		
01033	80101		
01033	+5580201+5590101+5600101+5600300+5600401+5610100+5610300+56		
01033	20101		
01033	+5620300+5620401+5710100+5710300+5710400+5740101+5740102+57		
01033	40301		
01033	+5740302+5740400+5750100+5750300+5750400-7700000)	3.432.306	11.154.360
010331	Dobanda de incasat,alte valori,avansuri de trezorerie (ct.5180701+5320100+		
010331	5320200+5320300+5320400+5320500+5320600+5320800+5420100)	288.686	326.755
01035	Conturi la institutii de credit, BNR, casa in valuta (ct.5110101+5110102+		
01035	5120102+5120402+5120502+5130102+5130202+5140102+5140202+		
01035	5150102+5150202+5150302+5160102+5160202+5170102+5170202+		
01035	5290102+5290202+5290302+5290902+5310402+5410102+5410202+		
01035	5500102+5550102+5550202+5570202+5580102+5580202+5580302+		
01035	5580303+5590102+5590202+5600102+5600103+5600402+5620102+		
01035	5620103+5620402)	126.590	90.156
01040	Total disponibilitati si alte valori (rd.33+33.1+35+35.1)	3.847.582	11.571.271
01045	7.TOTAL ACTIVE CURENTE (rd.19+30+31+40+41+41.1+42)	24.573.195	33.077.024
01046	8.TOTAL ACTIVE (rd.15+45)	405.483.232	454.762.107
01052	1.Sume necurente - sume ce urmeaza a fi platite dupa o perioada		
01052	mai mare de un an (ct.2690200+4010200+4030200+4040200+		
01052	4050200+4280201+4620201+4620209+5090000), din care:	928.366	928.403
01053	Datorii comerciale (ct.4010200+4030200+4040200+4050200+		
01053	4620201)	926.769	926.769
01054	2.Imprumuturi pe termen lung (ct.1610200+1620200+1630200+		
01054	1640200+1650200+1660201+1660202+1660203+1660204+		
01054	1670201+1670202+1670203+1670208+1670209-1690200)	4.443.333	4.156.667
01055	3.Provizioane (ct.1510201+1510202+1510203+1510204+1510208)	6.317.241	3.416.762
01058	TOTAL DATORII NECURENTE (rd.52+54+55)	11.688.940	8.501.832
01060	1.Datorii comerciale, avansuri si alte decontari (ct.2690100+4010100+		
01060	4030100+4040100+4050100+4080000+4190000+4620101+4620109+		
01060	4730109+4810101+4810102+4810103+4810200+4810300+4810900+		
01060	4820000+4830000+4890000+5090000+5120800), din care:	3.484.793	2.596.437
010601	Decontari privind incheiere executiei bugetului de stat din anul curent		
010601	(ct.4890000)		1.351.287
01061	Datorii comerciale si avansuri (ct.4010100+4030100+4040100+		

COD	DENUMIRE INDICATORI	SOLD LA INCEPUTUL PERIOADEI	SOLD LA SFARSITUL PERIOADEI
01061	4050100+4080000+4190000+4620101), din care:	2.660.512	1.232.563
01062	2.Datorii catre bugete		
	(ct.4310100+4310200+4310300+4310400+4310500+		
01062	4310700+4370100+4370200+4370300+4400000+4410000+4420300+		
01062	4420800+4440000+4460000+4480100+4550501+4550502+4550503+		
01062	4620109+4670100+4670200+4670300+4670400+4670500+4670900+		
01062	4730109+4810900+4820000),din care:	5.561.385	2.600.112
010631	Contributii sociale (ct.4310100+4310200+4310300+4310400+4310500+		
010631	4310700+4370100+4370200+4370300)	883.334	1.162.315
01065	3.Datorii din operatiuni cu Fonduri externe nerambursabile si fonduri de		
01065	la buget,alte datorii catre alte organisme internationale (ct.4500200+		
01065	4500400+4500600+4510200+4510401+4540402+4540409+4510601+		
01065	4510602+4510603+4510605+4510606+4510609+4520100+4520200+		
01065	4530200+4540200+4540401+4540402+4540601+4540602+4540603+		
01065	4550200+4550401+4550402+4550403+4550404+4560400+4580401+		
01065	4580402+4580501+4580502+4590000+4620103+4730103+4760000)		196.916
01072	6.Salariile angajatilor (ct.4210000+4230000+4260000+4270100+4270300+		
01072	4280101)	1.806.219	2.388.739
01073	7.Alte drepturi cuvenite altor categorii de persoane (pensii, indemnizatii de		
01073	somaj, burse) (ct.4220100+4220200+4240000+4260000+4270200+		
01073	4270300+4290000+4380000), din care:	5.966	7.912
01074	8.Venituri in avans (ct.4720000)	193.967	227.507
01078	10.TOTAL DATORII CURENTE (rd.60+62+65+70+71+72+73+74+75)	11.052.330	8.017.623
01079	11.TOTAL DATORII (rd.58+78)	22.741.270	16.519.455
01080	12.ACTIVE NETE = TOTAL ACTIVE - TOTAL DATORII =		
	CAPITALURI		
01080	PROPRII (rd.80=rd.46-79=rd.90)	382.741.962	438.242.652
01084	1.Rezerve, fonduri (ct.1000000+1010000+1020101+1020102+1030000+		
01084	1040101+1040102+1050100+1050200+1050300+1050400+1050500+		
01084	1060000+1320000+1330000+1390100)	343.633.340	387.647.833
01085	2.Rezultatul reportat (ct.1170000-sold creditor)	16.980.248	16.626.588
01087	4.Rezultatul patrimonial al exercitiului (ct.1210000-sold creditor)	22.128.374	33.968.231
01090	6.TOTAL CAPITALURI PROPRII (rd.84+85-86+87-88)	382.741.962	438.242.652

Conducatorul institutiei

Conducatorul compartimentului
financiar- contabil

CONTUL DE REZULTAT PATRIMONIAL

31 12 2015

pag.: 1 - lei -

COD	DENUMIRE INDICATORI	An precedent	An curent
02002	1.Venituri din impozite, taxe, contributiile de asigurari si alte venituri ale bugetelor		
02002	(ct.7300100+7300200+7310100+7310200+7320100+7330000+7340000+7350100		
	+ 7350200+7350300+7350400+7350500+7350600+7360100+7390000+7450100+		
02002	7450200+7450300+7450400+7450500+7450900+7460100+7460200+7460300+		
02002	7460900)	68.705.120	78.000.462
02003	2.Venituri din activitati economice		
02003	(ct.7210000+7220000+7510100+7510200+/-7090000)	17.630.815	20.348.664
02004	3.Finantari, subventii, transferuri, alocatii bugetare cu destinatie speciala		
02004	(ct.7510500+7710000+7720100+7720200+7740100+7740200+7750000+		
02004	7760000+7780000+7790101+7790109)	4.462.632	11.327.506
02005	4.Alte venituri operationale (ct.7140000+7180000+7500000++7510300+7510400+		
02005	7810200+7810300+7810401+7810402+7770000)	8.576.062	10.996.862
02006	TOTAL VENITURI OPERATIONALE (rd.02+03+04+05)	99.374.629	120.673.494
02008	1.Salarii si contributiile sociale aferente angajatilor		
02008	(ct.6410000+6420000+6450100+		
02008	6450200+6450300+6450400+6450500+6450600+6450800+6460000+6470000)	40.847.798	44.853.313
02009	2.Subventii si transferuri (ct.6700000+6710000+6720000+6730000+6740000+		
02009	6750000+6760000+6770000+6780000+6790000)	6.791.528	9.286.083
02010	3.Stocuri, consumabile, lucrari si servicii executate de terti (ct.6010000+6020100+		
02010	6020200+6020300+6020400+6020500+6020600+6020700+6020800+6020900+		
02010	6030000+6060000+6070000+6080000+6090000+6100000+6110000+6120000+		
02010	6130000+6140000+6220000+6230000+6240100+6240200+6260000+6270000+		
02010	6280000+6290100)	20.695.986	20.498.593
02011	4.Cheltuieli de capital, amortizari si provizioane (ct.6290200+6810100+		
02011	6810200+6810300+6810401+6810402+6820101+6820109+		
02011	6820200+6890100+6890200)	7.710.380	10.843.235
02012	5. Alte cheltuieli operationale (ct.6350000+6540000+6580101+6580109)	29.093	355.726
02013	TOTAL CHELTUIELI OPERATIONALE (rd.08+09+10+11+12)	76.074.785	85.836.950
02015	- EXCEDENT (rd.06-rd.13)	23.299.844	34.836.544
02017	IV.VENITURI FINANCIARE		
02017	(ct.7630000+7640000+7650100+7650200+7660000+		
02017	7670000+7680000+7690000+7860300+7860400)	454	1.389
02018	V. CHELTUIELI FINANCIARE		
02018	(ct.6630000+6640000+6650100+6650200+6660000+		
02018	6670000+6680000+6690000+6860300+6860400+6860800)	319.026	242.686
02021	- DEFICIT (rd.18-rd.17)	318.572	241.297
02023	- EXCEDENT (rd.15+20-16-21)	22.981.272	34.595.247
02025	VIII. VENITURI EXTRAORDINARE (ct.7910000)	77.320	682.592
02026	IX. CHELTUIELI EXTRAORDINARE (ct.6900000+6910000)	4.878	12.234
02028	- EXCEDENT (rd.25-rd.26)	72.442	670.358
02031	- EXCEDENT (rd.23+28-24-29)	23.053.714	35.265.605

Conducatorul institutiei




Conducatorul compartimentului
financiar- contabil



CONTUL DE EXECUTIE AL BUGETULUI LOCAL - VENITURI
31 12 2015

Pag. 1 -lei-

Capi- tol	Sub- capi- tol	Pa- ra- graf	Gru- pa/ Titlu	Ar- ti- col	Ali- ne- at	Denumire indicator	Prevederi bugetare initiale	Prevederi bugetare definitive	Drepturi constatate			Incasari realizate	Stingeri pe alte cai decat incasari	Drepturi constatate de incasat
									Total, din care:	din anii precedenti	din anul curent			
A						B	1	2	3=4+5	4	5	6	7	8=3-6-7
0001	02					TOTAL VENITURI-BUGET LOCAL	46.738.130	64.258.290	97.634.362	10.062.430	87.571.932	64.700.314	23.727.798	9.206.250
0002						I. VENITURI CURENTE	46.738.130	59.656.400	92.390.609	9.756.848	82.633.761	60.237.260	23.727.797	8.425.552
0003						A. VENITURI FISCALE	44.064.130	56.818.570	85.181.506	7.181.044	78.000.462	57.288.892	22.109.992	5.782.622
0004						A1. IMPOZIT PE VENIT, PROFIT SI CASTIGURI DIN CAPITAL	13.187.240	18.338.240	18.295.048		18.295.048	18.294.420	628	
0005						A1.1 IMPOZIT PE VENIT, PROFIT SI CASTIGURI DIN CAPITAL DE LA PERSOANE JURIDICE				628	628		628	
0102						IMPOZIT PE PROFIT				628	628		628	
	01					Impozit pe profit de la agentii economice				628	628		628	
0300	02					A1.2 IMPOZIT PE VENIT, PROFIT SI CASTIGURI DIN CAPITAL DE LA PERSOANE FIZICE	13.187.240	18.338.240	18.294.420		18.294.420	18.294.420		
0302						IMPOZIT PE VENIT	251.000	251.000	270.819		270.819	270.819		
	18					Impozitul pe veniturile din transferul proprietatilor imobiliare din patrimoniul personal	251.000	251.000	270.819		270.819	270.819		
0402						COTE SI SUME DEFALCATE DIN IMPOZITUL PE VENIT	12.936.240	18.087.240	18.023.601		18.023.601	18.023.601		
	01					Cote defalcate din impozitul pe venit	8.868.000	12.347.850	12.347.846		12.347.846	12.347.846		
	04					Sume alocate din cotele defalcate din impozitul pe venit pentru echilibrarea bugetelor locale	4.068.240	5.739.390	5.675.755		5.675.755	5.675.755		
0700	02					A3 IMPOZITE SI TAXE PE PROPRIETATE	5.672.000	5.958.650	31.839.567	5.832.695	26.006.872	6.352.442	21.221.169	4.265.956
0702						IMPOZITE SI TAXE PE PROPRIETATE	5.672.000	5.958.650	31.839.567	5.832.695	26.006.872	6.352.442	21.221.169	4.265.956
	01					Impozit si taxa pe cladiri	4.477.000	4.763.650	20.696.702	2.761.344	17.935.358	5.169.366	12.589.073	2.938.263



Capi- tol	Sub- capi- tol	Pa- ra- graf	Gru- pa / Titlu	Ar- ti- col	Ali- ne- at	Denumire indicator	Prevederi bugetare initiale	Prevederi bugetare definitive	Drepturi constatate			Incasari realizate	Stingeri pe alte cai decat incasari	Drepturi constatate de incasat
									Total, din care:	din anii precedenti	din anul curent			
A						B	1	2	3=4+5	4	5	6	7	8=3-6-7
0702	01	01				Impozit pe cladiri de la persoane fizice	2.536.000	2.536.000	3.734.605	871.097	2.863.508	2.653.642	83.712	997.251
		02				Impozit si taxa pe cladiri de la persoane juridice	1.941.000	2.227.650	16.962.097	1.890.247	15.071.850	2.515.724	12.505.361	1.941.012
	02					Impozit si taxa pe teren	938.000	938.000	10.585.221	3.053.719	7.531.502	933.499	8.383.300	1.268.422
		01				Impozit pe terenuri de la persoane fizice	492.000	492.000	740.072	255.886	484.186	458.630	15.270	266.172
		02				Impozit si taxa pe teren de la persoane juridice	353.000	353.000	9.705.655	2.747.398	6.958.257	380.886	8.363.673	961.096
		03				Impozitul pe terenul extravilan	93.000	93.000	139.494	50.435	89.059	93.983	4.357	41.154
	03					Taxe judiciare de timbru si alte taxe de timbru	257.000	257.000	244.958	17.632	227.326	216.846	1.145	26.967
	50					Alte impozite si taxe pe proprietate			312.686		312.686	32.731	247.651	32.304
1000	02					A4 IMPOZITE SI TAXE PE BUNURI SI SERVICII	25.165.890	32.480.080	34.960.167	1.331.006	33.629.161	32.599.233	859.996	1.500.938
1102						SUME DEFALCATE DIN TVA	23.144.890	30.512.740	30.477.627		30.477.627	30.477.627		
		02				Sume defalcate din taxa pe valoarea adaugata pentru finantarea cheltuielilor descentralizate la nivelul comunelor, oraselor, municipiilor, sectoarelor si Municipiului Bucuresti	22.875.009	26.485.000	26.449.887		26.449.887	26.449.887		
		06				Sume defalcate din taxa pe valoarea adaugata pentru echilibrarea bugetelor locale	271.890	4.027.740	4.027.740		4.027.740	4.027.740		
1202						ALTE IMPOZITE SI TAXE GENERALE PE BUNURI SI SERVICII	6.000	9.180	10.447	381	10.066	9.962	104	381
		07				Taxe hoteliere	6.000	9.180	10.447	381	10.066	9.962	104	381

Capi- tol	Sub- capi- tol	Pa- ra- graf	Gru- pa / Titlu	Ar- ti- col	Ali- ne- at	Denumire indicator	Prevederi bugetare initiale	Prevederi bugetare definitive	Drepturi constatate			Incasari realizate	Stingeri pe alte cai decat incasari	Drepturi constatate de incasat
									Total, din care:	din anii precedenti	din anul curent			
A						B	1	2	3=4+5	4	5	6	7	8=3-6-7
1502						TAXE PE SERVICII SPECIFICE	3.000	4.450	5.379	97	5.282	4.890	43	446
	01					Impozit pe spectacole	3.000	4.450	5.379	97	5.282	4.890	43	446
1602						TAXE PE UTILIZAREA BUNURILOR, AUTORIZAREA UTILIZARII BUNURILOR SAU PE DESFASURAREA DE ACTIVITATI	2.012.000	1.953.710	4.466.714	1.330.528	3.136.186	2.106.754	859.849	1.500.111
	02					Impozit pe mijloacele de transport	1.659.000	1.600.710	4.114.546	1.322.463	2.792.083	1.801.355	850.371	1.462.820
		01				Impozit pe mijloacele de transport detinute de persoane fizice*)	1.268.000	1.209.710	2.714.834	1.025.788	1.689.046	1.329.736	223.651	1.161.447
		02				Impozit pe mijloace de transport detinute persoane de juridice*)	391.000	391.000	1.399.712	296.675	1.103.037	471.619	626.720	301.373
	03					Taxe si tarife pentru eliberarea de licente si autorizatii de functionare	348.000	348.000	329.809	2.392	327.417	299.124	75	30.610
	50					Alte taxe pe utilizarea bunurilor, autorizarea utilizarii bunurilor sau pe desfasurare de activitati	5.000	5.000	22.359	5.673	16.686	6.275	9.403	6.681
1800	02					A6. ALTE IMPOZITE SI TAXE FISCALE	39.000	41.600	86.724	17.343	69.381	42.797	28.199	15.728
1802						ALTE IMPOZITE SI TAXE FISCALE	39.000	41.600	86.724	17.343	69.381	42.797	28.199	15.728
	50					Alte impozite si taxe	39.000	41.600	86.724	17.343	69.381	42.797	28.199	15.728
2900	02					C. VENITURI NEFISCALE	2.674.000	2.837.830	7.209.103	2.575.804	4.633.299	2.948.368	1.617.805	2.642.930
3000						C1. VENITURI DIN PROPRIETATE	1.294.000	1.216.840	2.477.927	1.137.624	1.340.303	1.258.437	19.415	1.200.075
3002						VENITURI DIN PROPRIETATE	1.294.000	1.216.840	2.477.927	1.137.624	1.340.303	1.258.437	19.415	1.200.075
	01					Varsaminte din profitul net al regiilor autonome		18.040	18.041		18.041	18.041		
	05					Venituri din concesiuni si inchirieri	1.294.000	1.198.800	2.459.886	1.137.624	1.322.262	1.240.396	19.415	1.200.075
	30					Alte venituri din concesiuni si inchirieri de catre institutiile publice.	1.294.000	1.198.800	2.459.886	1.137.624	1.322.262	1.240.396	19.415	1.200.075

Capi- tol	Sub- capi- tol	Pa- ra- graf	Gru- pa / Titlu	Ar- ti- col	Ali- ne- at	Denumire indicator	Prevederi bugetare initiale	Prevederi bugetare definitive	Drepturi constatate			Incasari realizate	Stingeri pe alte cai decat incasari	Drepturi constatate de incasat
									Total, din care:	din anii precedenti	din anul curent			
A						B	1	2	3=4+5	4	5	6	7	8=3-6-7
3300	02					C2. VANZARI DE BUNURI SI SERVICII	1.380.000	1.620.990	4.731.176	1.438.180	3.292.996	1.689.931	1.598.390	1.442.855
3302						VENITURI DIN PRESTARI DE SERVICII SI ALTE ACTIVITATI	327.000	358.860	403.412	16.247	387.165	387.665	483	15.264
	08					Venituri din prestari de servicii	253.000	288.280	313.081		313.081	313.081		
	10					Contributia parintilor sau sustinatorilor legali pentru intretinerea copiilor in crese	32.000	26.510	29.890		29.890	29.890		
	12					Contributia persoanelor beneficiare ale cantinelor de ajutor social	10.000	11.080	11.078		11.078	11.078		
	24					Taxe din activitati cadastrale si agricultura	500	860	855		855	855		
	28					Venituri din recuperarea cheltuielilor de judecata, imputatii si despagubiri	12.000	12.860	29.240	16.247	12.993	13.493	483	15.264
	50					Alte venituri din prestari de servicii si alte activitati	19.500	19.270	19.268		19.268	19.268		
3402						VENITURI DIN TAXE ADMINISTRATIVE, ELIBERARI PERMISE	179.000	167.110	176.235		176.235	176.235		
	02					Taxe extrajudiciare de timbru	174.000	161.850	170.375		170.375	170.375		
	50					Alte venituri din taxe administrative, eliberari permise	5.000	5.260	5.860		5.860	5.860		
3502						AMENZI, PENALITATI SI CONFISCARI	778.000	916.940	3.981.214	1.401.074	2.580.140	966.716	1.592.567	1.421.931
	01					Venituri din amenzi si alte sanctiuni aplicate potrivit dispozitiilor legale	778.000	916.940	3.981.214	1.401.074	2.580.140	966.716	1.592.567	1.421.931
	02					Venituri din amenzi si alte sanctiuni aplicate de catre alte institutii de specialitate	778.000	916.940	3.981.214	1.401.074	2.580.140	966.716	1.592.567	1.421.931

Capi- tol	Sub- capi- tol	Pa- ra- graf	Gru- pa/ Titlu	Ar- ti- col	Ali- ne- at	Denumire indicator	Prevederi bugetare initiale	Prevederi bugetare definitive	Drepturi constatate			Incasari realizate	Stingeri pe alte cai decat incasari	Drepturi constatate de incasat
									Total, din care:	din anii precedenti	din anul curent			
A						B	1	2	3=4+5	4	5	6	7	8=3-6-7
4202	18					in sanatate		1.429.000	1.429.000		1.429.000	1.429.000		
		01				Subventii din veniturile proprii ale Ministerului Sanatatii catre bugetele locale pentru finantarea aparaturii medicale si echipamentelor de comuni- catii in urgenta in sanatate		1.429.000	1.429.000		1.429.000	1.429.000		
				20		Subventii de la bugetul de stat catre bugetele locale necesare sustinerii derularii proiectelor finantate din fonduri externe nerambursabile(FEN)								
					34	postaderare Subventii pentru acordarea ajutorului pentru incalzirea locuintei cu lemne, carbuni, combustibili petrolieri		235.050	235.045		235.045	235.045		
4302						SUBVENTII DE LA ALTE ADMINISTRATII		1.248.930	1.095.890		1.095.890	1.095.890		
				20		Alte subventii primite de la administra- tia centrala pentru finantarea unor activitati								
					29	Sume primite de la bugetele proprii ale judetelor in vederea asigurarii fondurilor necesare implementarii proiectelor finantate din FEN		931.490	931.486		931.486	931.486		
4502						SUME PRIMITE DE LA UE/ALTI DONATORI IN CONTUL PLATILOR EFECTUATE SI PREFINANTARI		317.440	164.404		164.404	164.404		
					02	Fondul Social European		1.487.310	1.487.801		1.487.801	1.487.801		
								1.487.810	1.487.801		1.487.801	1.487.801		

Capi- tol	Sub- capi- tol	Pa- ra- graf	Gru- pa / Titlu	Ar- ti- col	Ali- ne- at	Denumire indicator	Prevederi bugetare initiale	Prevederi bugetare definitive	Drepturi constatate			Incasari realizate	Stingeri pe alte cai decat incasari	Drepturi constatate de incasat
									Total, din care:	din anii precedenti	din anul curent			
A						B	1	2	3=4+5	4	5	6	7	8=3-6-7
4502	02	01				Sume primite in contul platilor efectuate in anul curent		1.487.810	1.487.801		1.487.801	1.487.801		

JUDET BRASOV

CONTUL DE EXECUTIE AL BUGETULUI LOCAL - CHELTUIELI
31 12 2015

Pag. 1 - lei-

Capi- tol	Sub- capi- tol	Pa- ra- graf	Gru- pa / Titlu	Ar- ti- col	Ali- ne- at	Denumire indicator	Credite de angajament	Credite bugetare		Angajamente bugetare	Angajamente legale	Plati efectuate	Angajamente legale de platit	Cheltuieli efective
								initiale	definitive					
A						B	1	2	3	4	5	6	7=5-6	8
5002						TOTAL CHELTUIELI		48.835.020	67.071.720	57.944.406	57.944.406	57.525.039	419.367	56.472.998
5100	02					Partea I-a SERVICII PUBLICE GENERALE		7.403.300	8.565.790	7.922.952	7.922.952	7.766.206	156.746	7.094.157
5102						AUTORITATI PUBLICE SI ACTIUNI EXTERNE		6.287.900	6.991.190	6.497.054	6.497.054	6.370.189	126.865	5.956.128
	01					Autoritati executive si legislative		6.287.900	6.991.190	6.497.054	6.497.054	6.370.189	126.865	5.956.128
		03				Autoritati executive		6.287.900	6.991.190	6.497.054	6.497.054	6.370.189	126.865	5.956.128
5402						ALTE SERVICII PUBLICE GENERALE		488.400	497.600	433.628	433.628	403.747	29.881	402.089
	10					Servicii publice comunitare de evidenta a persoanelor		488.400	497.600	433.628	433.628	403.747	29.881	402.089
5502						TRANZACTII PRIVIND DATORIA PUBLICA SI IMPRUMUTURI		627.000	627.000	542.270	542.270	542.270		285.940
5602						TRANSFERURI CU CARACTER GENERAL INTRE DIFERITE NIVELE ALE ADMINISTRATIEI			450.000	450.000	450.000	450.000		450.000
	07					Transferuri din bugetele locale pentru institutiile de asistenta sociala pentru persoanele cu handicap			450.000	450.000	450.000	450.000		450.000
6000	02					Partea II-a APARARE, ORDINE PUBLICA SI SIGURANTA NATIONALA		1.237.000	1.385.420	1.301.569	1.301.569	1.301.569		1.275.965
6102						ORDINE PUBLICA SI SIGURANTA NATIONALA		1.237.000	1.385.420	1.301.569	1.301.569	1.301.569		1.275.965
	03					Ordine publica		1.179.000	1.252.420	1.222.292	1.222.292	1.222.292		1.222.292
		04				Politie comunitara		1.179.000	1.252.420	1.222.292	1.222.292	1.222.292		1.222.292
	05					Protectie civila si protectia contra incendiilor (protectie civila nonmilitara)		58.000	133.000	79.277	79.277	79.277		53.673
6500	02					Partea III-a CHELTUIELI SOCIAL-CULTURALE		30.191.710	41.818.400	39.527.237	39.527.237	39.425.804	101.433	38.492.888
6502						INVATAMANT		20.543.250	26.965.840	26.522.782	26.522.782	26.479.770	43.012	26.392.344
	03					Invatamant prescolar si primar		7.426.080	8.958.200	8.821.937	8.821.937	8.800.348	21.589	8.828.666

Capi- tol	Sub- capi- tol	Pa- ra- graf	Gru- pa / Titlu	Ar- ti- col	Ali- ne- at	Denumire indicator	Credite de angajament	Credite bugetare		Angajamente bugetare	Angajamente legale	Plati efectuate	Angajamente legale de platit	Cheltuieli efective
								initiale	definitive					
A						B	1	2	3	4	5	6	7=5-6	8
6702						recreerii si religiei		416.500	1.254.660	1.038.923	1.038.923	1.038.923		1.038.923
6802						ASIGURARI SI ASISTENTA SOCIALA		4.739.000	5.367.400	5.177.890	5.177.890	5.129.266	48.624	5.293.948
	04					Asistenta acordata persoanelor in varsta								1.793
	05					Asistenta sociala in caz de boli si invaliditati		2.684.000	3.061.000	3.000.410	3.000.410	2.972.784	27.626	1.952.546
	02					Asistenta sociala in caz de invaliditate		2.684.000	3.061.000	3.000.410	3.000.410	2.972.784	27.626	1.952.546
	11					Crese		290.550	326.450	315.540	315.540	312.363	3.177	332.251
	15					Prevenirea excluderii sociale		331.550	379.250	345.840	345.840	344.598	1.242	333.910
	01					Ajutor social		10.000	70.000	45.000	45.000	44.493	507	35.554
	02					Cantine de ajutor social		321.550	309.250	300.840	300.840	300.105	735	298.356
	50					Alte cheltuieli in domeniul asigurarilor si asistentei sociale		1.432.900	1.600.700	1.516.100	1.516.100	1.499.521	16.579	2.673.448
	50					Alte cheltuieli in domeniul asistentei sociale		1.432.900	1.600.700	1.516.100	1.516.100	1.499.521	16.579	2.673.448
7000	02					Partea IV-a SERVICII SI DEZVOLTARE PUBLICA, LOCUINTE, MEDIU SI APE		6.443.400	7.236.390	4.932.501	4.932.501	4.932.501		4.568.495
7002						LOCUINTE, SERVICII SI DEZVOLTARE PUBLICA		5.593.400	6.136.390	3.833.661	3.833.661	3.833.661		3.469.655
	03					Locuinte		200.000	520.000	121.697	121.697	121.697		54.483
	01					Dezvoltarea sistemului de locuinte		200.000	520.000	121.697	121.697	121.697		54.483
	05					Alimentare cu apa si amenajari hidrotehnice			20.000	19.200	19.200	19.200		19.200
	01					Alimentare cu apa			20.000	19.200	19.200	19.200		19.200
	06					Iluminat public si electrificari		600.000	557.000	549.654	549.654	549.654		492.876
	50					Alte servicii in domeniile locuintelor, serviciilor si dezvoltarii comunale		4.793.400	5.039.390	3.143.110	3.143.110	3.143.110		2.903.096
7402						PROTECTIA MEDIULUI		850.000	1.100.000	1.098.840	1.098.840	1.098.840		1.098.840
	05					Salubritate si gestiunea deseurilor		850.000	1.100.000	1.098.840	1.098.840	1.098.840		1.098.840

Capi- tol	Sub- capi- tol	Pa- ra- graf	Gru- pa / Titlu	Ar- ti- col	Ali- ne- at	Denumire indicator	Credite de angajament	Credite bugetare		Angajamente bugetare	Angajamente legale	Plati efectuate	Angajamente legale de platit	Cheltuieli efective
								initiale	definitive					
A						B	1	2	3	4	5	6	7=5-6	8
7402	01					Salubritate		850.000	1.100.000	1.098.840	1.098.840	1.098.840		1.098.840
8000	02					Partea V-a ACTIUNI ECONOMICE		3.559.610	8.065.720	4.260.147	4.260.147	4.098.959	161.188	5.041.493
8102						COMBUSTIBILI SI ENERGIE			427.150	409.974	409.974	409.974		409.974
	06					Energie termica			427.150	409.974	409.974	409.974		409.974
8302						AGRICULTURA, SILVICULTURA, SI VANATOARE		158.990	1.338.950	1.175.936	1.175.936	1.014.748	161.188	
	50					Alte cheltuieli in domeniul agriculturii, silviculturii,pisciculturii si vanatorii		158.990	1.338.950	1.175.936	1.175.936	1.014.748	161.188	
8402						TRANSPORTURI		3.400.620	6.299.620	2.674.237	2.674.237	2.674.237		4.631.519
	03					Transport rutier		3.400.620	6.299.620	2.674.237	2.674.237	2.674.237		4.631.519
	01					Drumuri si poduri		1.837.960	2.412.960	739.109	739.109	739.109		2.694.779
	03					Strazi		1.562.660	3.886.660	1.935.128	1.935.128	1.935.128		1.936.740

JUDET BRASOV

DETALIEREA CHELTUIELILOR
- buget local -
31 12 2015

Pag. 5 - lei-

Capi- tol	Sub- capi- tol	Pa- ra- graf	Gru- pa / Titlu	Ar- ti- col	Ali- ne- at	Denumire indicator	Credite de angajament	Credite bugetare		Angajamente bugetare	Angajamente legale	Plati efectuate	Angajamente legale de platit	Cheltuieli efective
								initiale	definitive					
A						B	1	2	3	4	5	6	7=5-6	8
5002						TOTAL CHELTUIELI		48.835.020	67.071.720	57.944.406	57.944.406	57.525.039	419.367	56.472.998
			01			CHELTUIELI CURENTE		45.337.750	57.513.710	54.099.970	54.099.970	53.843.291	256.679	53.153.282
			10			TITLUL I CHELTUIELI DE PERSONAL		26.180.400	30.098.380	29.836.866	29.836.866	29.633.069	203.797	30.113.136
			20			TITLUL II BUNURI SI SERVICII		13.148.660	14.931.010	12.892.397	12.892.397	12.859.464	32.933	12.166.680
			30			TITLUL III DOBANZI		295.000	295.000	241.359	241.359	241.359		241.359
			40			TITLUL IV SUBVENTII			427.150	409.974	409.974	409.974		409.974
			51			TITLUL VI TRANSFERURI INTRE UNITATI ALE ADMINISTRATIEI PUBLICE		3.975.940	7.020.360	6.463.227	6.463.227	6.463.227		6.463.227
			55			TITLUL VII ALTE TRANSFERURI			88.460	48.539	48.539	48.539		48.539
			56			TITLUL VIII PROIECTE CU FINANTARE DIN FONDURI EXTERNE NERAMBURSABILE (FEN)								
						POSTADERARE		393.750	2.918.050	2.545.574	2.545.574	2.541.854	3.720	2.006.417
			57			TITLUL VIII ASISTENTA SOCIALA		1.198.000	1.416.000	1.353.000	1.353.000	1.342.171	10.829	1.400.316
			59			TITLUL XI ALTE CHELTUIELI		146.000	319.300	309.034	309.034	305.634	5.400	303.634
			70			CHELTUIELI DE CAPITAL		3.497.270	9.677.580	3.964.795	3.964.795	3.802.107	162.688	3.319.716
			71			TITLUL XIII ACTIVE NEFINANCIARE		3.497.270	9.677.580	3.964.795	3.964.795	3.802.107	162.688	3.319.716
			84			PLATI EFECTUATE IN ANII PRECEDENTI SI RECUPERATE IN ANUL CURENT			-119.570	-120.359	-120.359	-120.359		
			85			Titlul XIX PLATI EFECTUATE IN ANII PRECEDENTI SI RECUPERATE IN ANUL CURENT			-119.570	-120.359	-120.359	-120.359		
5100	02					Partea I-a SERVICII PUBLICE GENERALE		7.403.300	8.565.790	7.922.952	7.922.952	7.766.206	156.746	7.094.157
5102						AUTORITATI PUBLICE SI ACTIUNI EXTERNE		6.287.900	6.991.190	6.497.054	6.497.054	6.370.189	126.865	5.956.128
			01			CHELTUIELI CURENTE		6.287.900	6.926.730	6.472.272	6.472.272	6.345.407	126.865	5.888.733
			10			TITLUL I CHELTUIELI DE PERSONAL		4.634.900	4.784.880	4.695.462	4.695.462	4.572.317	123.145	4.652.823
			10	01		Cheltuieli salariale in bani		3.625.000	3.840.480	3.790.710	3.790.710	3.730.001	60.709	3.799.645

Capi- tol	Sub- capi- tol	Pa- ra- graf	Gru- pa / Titlu	Ar- ti- col	Ali- ne- at	Denumire indicator	Credite de angajament	Credite bugetare		Angajamente bugetare	Angajamente legale	Plati efectuate	Angajamente legale de platit	Cheltuieli efective
								initiale	definitive					
A						B	1	2	3	4	5	6	7=5-6	8
			10	01	01	Salarii de baza		3.400.000	3.615.480	3.615.480	3.615.480	3.570.306	45.174	3.637.716
			10	01	06	Alte sporuri		15.000	15.000	9.951	9.951	8.860	1.091	9.230
			10	01	12	Indemnizatii platite unor persoane din afara unitatii		200.000	200.000	165.262	165.262	150.818	14.444	152.682
			10	01	13	Indemnizatii de delegare		10.000	10.000	17	17	17		17
			10	03		Contributii		1.009.900	944.400	904.752	904.752	842.316	62.436	853.178
			10	03	01	Contributii de asigurari sociale de stat		724.900	649.600	631.054	631.054	582.791	48.263	593.965
			10	03	02	Contributii de asigurari de somaj		25.000	22.000	19.217	19.217	17.718	1.499	18.055
			10	03	03	Contributii de asigurari sociale de sanatate		200.000	211.000	211.000	211.000	200.396	10.604	204.018
			10	03	04	Contributii de asigurari pentru accidente de munca si boli profesionale		10.000	10.400	5.992	5.992	5.533	459	5.640
			10	03	06	Contributii pentru concedii si indemnizatii		50.000	51.400	37.489	37.489	35.878	1.611	31.500
			20			TITLUL II BUNURI SI SERVICII		1.423.000	1.405.100	1.240.434	1.240.434	1.240.434		1.190.028
			20	01		Bunuri si servicii		668.000	737.000	655.539	655.539	655.539		644.497
			20	01	01	Furnituri de birou		50.000	62.000	55.100	55.100	55.100		55.100
			20	01	02	Materiale pentru curatenie		10.000	16.000	12.855	12.855	12.855		12.855
			20	01	03	Incalzit, iluminat si forta motrica		145.000	145.000	123.552	123.552	123.552		123.552
			20	01	04	Apa, canal si salubritate		10.000	11.000	9.824	9.824	9.824		9.824
			20	01	05	Carburanti si lubrifianti		15.000	15.000	15.000	15.000	15.000		4.150
			20	01	08	Posta, telecomunicatii, radio, tv, internet		125.000	125.000	119.299	119.299	119.299		119.299
			20	01	30	Alte bunuri si servicii pentru intretinere si functionare		313.000	363.000	319.909	319.909	319.909		319.717

Capi- tol	Sub- capi- tol	Pa- ra- graf	Gru- pa / Titlu	Ar- ti- col	Ali- ne- at	Denumire indicator	Credite de angajament	Credite bugetare		Angajamente bugetare	Angajamente legale	Plati efectuate	Angajamente legale de platit	Cheltuieli efective
								initiale	definitive					
A						B	1	2	3	4	5	6	7=5-6	8
			20	02		Reparatii curente		15.000	56.000	54.265	54.265	54.265		54.265
			20	05		Bunuri de natura obiectelor de inventar		50.000	134.700	130.534	130.534	130.534		91.189
			20	05	30	Alte obiecte de inventar		50.000	134.700	130.534	130.534	130.534		91.189
			20	06		Deplasari, detasari, transferari		85.000	59.000	57.140	57.140	57.140		57.140
			20	06	01	Deplasari interne, detasari, transferari		45.000	45.000	43.270	43.270	43.270		43.270
			20	06	02	Deplasari in strainatate		40.000	14.000	13.870	13.870	13.870		13.870
			20	13		Pregatire profesionala		75.000	30.000	28.980	28.980	28.980		28.980
			20	25		Cheltuieli judiciare si extrajudiciare derivate din actiuni in reprezentarea intereselor statului, potrivit dispozitiilor legale		420.000	270.000	197.550	197.550	197.550		197.550
			20	30		Alte cheltuieli		110.000	118.400	116.426	116.426	116.426		116.407
			20	30	02	Protocol si reprezentare		10.000	10.000	8.311	8.311	8.311		8.311
			20	30	30	Alte cheltuieli cu bunuri si servicii		100.000	108.400	108.115	108.115	108.115		108.096
			55			TITLUL VII ALTE TRANSFERURI			68.460	29.339	29.339	29.339		29.339
			55	01		A. Transferuri interne			68.460	29.339	29.339	29.339		29.339
			55	01	18	Alte transferuri curente interne			38.460					
			55	01	42	Transferuri din bugetul local catre asociatiile de dezvoltare intercomuni- tate			30.000	29.339	29.339	29.339		29.339
			56			TITLUL VIII PROIECTE CU FINANTARE DIN FONDURI EXTERNE NERAMBURSABILE (FEN) POSTADERARE		230.000	668.290	507.037	507.037	503.317	3.720	16.543
			56	01		Programe din Fondul European de Dezvoltare Regionala (FEDR)		230.000	668.290	507.037	507.037	503.317	3.720	16.543
			56	01	01	Finantarea nationala		230.000	40.200	28.746	28.746	28.746		2.096

Capi- tol	Sub- capi- toi	Pa- ra- graf	Gru- pa / Titlu	Ar- ti- col	Ali- ne- at	Denumire indicator	Credite de angajament	Credite bugetare		Angajamente bugetare	Angajamente legale	Plati efectuate	Angajamente legale de platit	Cheltuieli efective
								initiale	definitive					
A						B	1	2	3	4	5	6	7=5-6	8
5602						interne directe		295.000	295.000	241.359	241.359	241.359		241.359
						TRANSFERURI CU CARACTER GENERAL INTRE DIFERITE NIVELE ALE ADMINISTRATIEI			450.000	450.000	450.000	450.000		450.000
		01				CHELTUIELI CURENTE			450.000	450.000	450.000	450.000		450.000
		51				TITLUL VI TRANSFERURI INTRE UNITATI ALE ADMINISTRATIEI PUBLICE			450.000	450.000	450.000	450.000		450.000
		51	01			Transferuri curente			450.000	450.000	450.000	450.000		450.000
		51	01	15		Transferuri din bugetele locale pentru institutiile de asistenta sociala pentru persoanele cu handicap			450.000	450.000	450.000	450.000		450.000
6000	02					Partea II-a APARARE, ORDINE PUBLICA SI SIGURANTA NATIONALA		1.237.000	1.385.420	1.301.569	1.301.569	1.301.569		1.275.965
6102						ORDINE PUBLICA SI SIGURANTA NATIONALA		1.237.000	1.385.420	1.301.569	1.301.569	1.301.569		1.275.965
		01				CHELTUIELI CURENTE		1.237.000	1.360.420	1.279.569	1.279.569	1.279.569		1.269.464
		20				TITLUL II BUNURI SI SERVICII		58.000	108.000	57.277	57.277	57.277		47.172
		20	01			Bunuri si servicii		36.000	29.000	28.452	28.452	28.452		30.443
		20	01	05		Carburanti si lubrifianti		7.500	7.500	7.500	7.500	7.500		9.300
		20	01	08		Posta, telecomunicatii, radio, tv, internet		3.000	3.000	2.493	2.493	2.493		2.493
		20	01	30		Alte bunuri si servicii pentru intretinere si functionare		25.500	18.500	18.459	18.459	18.459		18.650
		20	02			Reparatii curente			50.000					
		20	05			Bunuri de natura obiectelor de inventar		19.000	28.000	27.873	27.873	27.873		15.968
		20	05	01		Uniforme si echipament		10.000	12.000	11.929	11.929	11.929		
		20	05	30		Alte obiecte de inventar		9.000	16.000	15.944	15.944	15.944		15.968
		20	30			Alte cheltuieli		3.000	1.000	952	952	952		761

Capi- tol	Sub- capi- tol	Pa- ra- graf	Gru- pa / Titlu	Ar- ti- col	Ali- ne- at	Denumire indicator	Credite de angajament	Credite bugetare		Angajamente bugetare	Angajamente legale	Plati efectuate	Angajamente legale de platit	Cheltuieli efective
								initiale	definitive					
A						B	1	2	3	4	5	6	7=5-6	8
			20	30	30	Alte cheltuieli cu bunuri si servicii		3.000	1.000	952	952	952		761
			51			TITLUL VI TRANSFERURI INTRE UNITATI ALE ADMINISTRATIEI PUBLICE		1.179.000	1.252.420	1.222.292	1.222.292	1.222.292		1.222.292
			51	01		Transferuri curente		1.179.000	1.252.420	1.222.292	1.222.292	1.222.292		1.222.292
			51	01	01	Transferuri catre institutiile publice		1.179.000	1.252.420	1.222.292	1.222.292	1.222.292		1.222.292
			70			CHELTUIELI DE CAPITAL			25.000	22.000	22.000	22.000		6.501
			71			TITLUL XIII ACTIVE NEFINANCIARE			25.000	22.000	22.000	22.000		6.501
			71	01		Active fixe			25.000	22.000	22.000	22.000		6.501
			71	01	02	Masini, echipamente si mijloace de transport			25.000	22.000	22.000	22.000		3.481
			71	01	03	Mobilier, aparatura birotica si alte active corporale								3.020
6500	02					Partea III-a CHELTUIELI SOCIAL-CULTURALE		30.191.710	41.818.400	39.527.237	39.527.237	39.425.804	101.433	38.492.888
6502						INVATAMANT		20.543.250	26.965.840	26.522.782	26.522.782	26.479.770	43.012	26.392.344
			01			CHELTUIELI CURENTE		20.543.250	26.820.300	26.529.344	26.529.344	26.486.332	43.012	26.299.459
			10			TITLUL I CHELTUIELI DE PERSONAL		17.932.000	21.365.000	21.343.567	21.343.567	21.329.887	13.680	21.613.062
			10	01		Cheltuieli salariale in bani		14.542.960	17.091.560	17.083.868	17.083.868	17.076.444	7.424	17.358.946
			10	01	01	Salarii de baza		13.217.120	15.440.150	15.453.936	15.453.936	15.449.471	4.465	15.713.143
			10	01	06	Alte sporuri		70.480	59.290	58.871	58.871	58.322	549	61.012
			10	01	10	Fond pentru posturi ocupate prin cumul		50.890	49.400	49.395	49.395	48.283	1.112	48.561
			10	01	11	Fond aferent platii cu ora		836.580	846.470	844.252	844.252	843.262	990	859.124
			10	01	30	Alte drepturi salariale in bani		367.890	696.250	677.414	677.414	677.106	308	677.106
			10	03		Contributii		3.389.040	4.273.440	4.259.699	4.259.699	4.253.443	6.256	4.254.116
			10	03	01	Contributii de asigurari sociale de stat		2.321.920	3.048.500	3.042.619	3.042.619	3.042.057	562	3.089.289
			10	03	02	Contributii de asigurari de somaj		80.280	81.990	80.607	80.607	78.276	2.331	79.656

Capi- tol	Sub- capi- tol	Pa- ra- graf	Gru- pa / Titlu	Ar- ti- col	Ali- ne- at	Denumire indicator	Credite de angajament	Credite bugetare		Angajamente bugetare	Angajamente legale	Plati efectuate	Angajamente legale de platit	Cheltuieli efective
								initiale	definitive					
A						B	1	2	3	4	5	6	7=5-6	8
			10	03	03	Contributii de asigurari sociale de sanatate		765.610	890.650	887.513	887.513	886.425	1.088	901.659
			10	03	04	Contributii de asigurari pentru accidente de munca si boli profesionale		33.110	32.330	30.703	30.703	29.678	1.025	30.193
			10	03	06	Contributii pentru concedii si indemnizatii		188.120	219.970	218.257	218.257	217.007	1.250	153.319
			20			TITLUL II BUNURI SI SERVICII		2.348.000	3.633.000	3.562.301	3.562.301	3.537.169	25.132	3.115.784
			20	01		Bunuri si servicii		2.121.290	2.224.920	2.189.425	2.189.425	2.171.581	17.844	2.121.769
			20	01	01	Furnituri de birou		88.110	55.840	54.976	54.976	54.964	12	51.685
			20	01	02	Materiale pentru curatenie		63.700	74.060	72.770	72.770	72.769	1	68.329
			20	01	03	Incalzit, iluminat si forta motrica		1.156.590	1.124.680	1.114.067	1.114.067	1.114.067		1.104.717
			20	01	04	Apa, canal si salubritate		263.900	281.260	276.487	276.487	276.487		285.279
			20	01	05	Carburanti si lubrifianti		18.500	27.610	27.112	27.112	26.237	875	19.620
			20	01	06	Piese de schimb		12.000	9.180	9.010	9.010	9.010		8.819
			20	01	07	Transport			35.960	27.195	27.195	27.195		27.195
			20	01	08	Posta, telecomunicatii, radio, tv, internet		141.800	135.920	129.594	129.594	124.967	4.627	124.880
			20	01	09	Materiale si prestari de servicii cu caracter functional		30.000	41.400	41.050	41.050	41.050		33.478
			20	01	30	Alte bunuri si servicii pentru intretinere si functionare		346.690	439.010	437.164	437.164	424.835	12.329	397.767
			20	02		Reparatii curente			828.000	821.765	821.765	821.765		832.660
			20	05		Bunuri de natura obiectelor de inventar		117.000	381.400	379.981	379.981	377.960	2.021	7.893
			20	05	30	Alte obiecte de inventar		117.000	381.400	379.981	379.981	377.960	2.021	7.893
			20	06		Deplasari, detasari, transferari		67.290	66.060	60.083	60.083	58.738	1.345	58.738
			20	06	01	Deplasari interne, detasari, transferari		67.290	66.060	60.083	60.083	58.738	1.345	58.738

Capi- tol	Sub- capi- tol	Pa- ra- graf	Gru- pa / Titlu	Ar- ti- col	Ali- ne- at	Denumire indicator	Credite de angajament	Credite bugetare		Angajamente bugetare	Angajamente legale	Plati efectuate	Angajamente legale de platit	Cheltuieli efective
								initiale	definitive					
A						B	1	2	3	4	5	6	7=5-6	8
			20	11		Carti, publicatii si materiale documentare		4.500	3.600	3.000	3.000	3.000		3.000
			20	13		Pregatire profesionala		14.000	6.800	5.518	5.518	3.318	2.200	3.318
			20	30		Alte cheltuieli		23.920	122.220	102.529	102.529	100.807	1.722	88.406
			20	30	30	Alte cheltuieli cu bunuri si servicii		23.920	122.220	102.529	102.529	100.807	1.722	88.406
			56			TITLUL VIII PROIECTE CU FINANTARE DIN FONDURI EXTERNE NERAMBURSABILE (FEN) POSTADERARE		147.250	1.706.300	1.517.742	1.517.742	1.517.742		1.469.079
			56	02		Programe din Fondul Social European (FSE)		147.250	1.706.300	1.517.742	1.517.742	1.517.742		1.469.079
			56	02	01	Finantarea nationala		147.250	363.150	214.335	214.335	214.335		198.867
			56	02	02	Finantarea externa nerambursabila			1.305.550	1.303.407	1.303.407	1.303.407		1.270.212
			56	02	03	Cheltuieli neeligibile			37.600					
			59			TITLUL XI ALTE CHELTUIELI		116.000	116.000	105.734	105.734	101.534	4.200	101.534
			59	01		Burse		116.000	116.000	105.734	105.734	101.534	4.200	101.534
			70			CHELTUIELI DE CAPITAL			184.000	31.896	31.896	31.896		92.885
			71			TITLUL XIII ACTIVE NEFINANCIARE			184.000	31.896	31.896	31.896		92.885
			71	01		Active fixe			184.000	31.896	31.896	31.896		92.885
			71	01	01	Constructii			85.000					
			71	01	02	Masini, echipamente si mijloace de transport			59.000	28.896	28.896	28.896		8.608
			71	01	03	Mobilier, aparatura birotica si alte active corporale								9.029
			71	01	30	Alte active fixe (inclusiv reparatii capitale)			40.000	3.000	3.000	3.000		75.248
			84			PLATI EFECTUATE IN ANII PRECEDENTI SI RECUPERATE IN ANUL CURENT			-38.460	-38.458	-38.458	-38.458		

Capi- tol	Sub- capi- tol	Pa- ra- graf	Gru- pa / Titlu	Ar- ti- col	Ali- ne- at	Denumire indicator	Credite de angajament	Credite bugetare		Angajamente bugetare	Angajamente legale	Plati efectuate	Angajamente legale de platit	Cheltuieli efective
								initiale	definitive					
A						B	1	2	3	4	5	6	7=5-6	8
						sanatate		123.000	133.000	131.500	131.500	128.764	2.736	132.881
	10	03	04			Contributii de asigurari pentru accidente de munca si boli profesionale		4.000	4.290	3.970	3.970	3.865	105	25.811
	10	03	06			Contributii pentru concedii si indemnizatii		20.000	26.990	19.120	19.120	18.061	1.059	
	20					TITLUL II BUNURI SI SERVICII		602.000	803.000	720.380	720.380	712.579	7.801	709.091
	20	01				Bunuri si servicii		238.200	420.800	354.200	354.200	351.530	2.670	371.636
	20	01	01			Furnituri de birou		14.800	24.100	20.600	20.600	20.227	373	
	20	01	02			Materiale pentru curatenie		13.350	20.650	17.600	17.600	17.363	237	11.667
	20	01	03			Incalzit, iluminat si forta motrica		50.800	50.800	48.500	48.500	48.049	451	65.025
	20	01	04			Apa, canal si salubritate		12.400	12.400	12.400	12.400	12.518	-118	12.037
	20	01	05			Carburanti si lubrifianti		1.200	1.200					1.300
	20	01	07			Transport		24.000	190.000	169.500	169.500	169.317	183	169.317
	20	01	08			Posta, telecomunicatii, radio, tv, internet		22.400	22.400	20.400	20.400	20.065	335	21.569
	20	01	30			Alte bunuri si servicii pentru intretinere si functionare		99.250	99.250	65.200	65.200	63.991	1.209	90.721
	20	02				Reparatii curente		20.000	20.000	20.000	20.000	19.946	54	19.946
	20	03				Hrana		303.000	285.700	284.250	284.250	283.324	926	280.932
	20	03	01			Hrana pentru oameni		303.000	285.700	284.250	284.250	283.324	926	280.932
	20	04				Medicamente si materiale sanitare		11.300	14.000	11.600	11.600	11.052	548	1.162
	20	04	01			Medicamente		3.900	6.600	6.600	6.600	6.985	-385	307
	20	04	02			Materiale sanitare		7.400	7.400	5.000	5.000	4.067	933	855
	20	05				Bunuri de natura obiectelor de inventar		5.200	17.200	15.500	15.500	15.177	323	
	20	05	30			Alte obiecte de inventar		5.200	17.200	15.500	15.500	15.177	323	
	20	06				Deplasari, detasari, transferari		8.800	9.800	8.830	8.830	8.830		10.405

Capi- tol	Sub- capi- tol	Pa- ra- graf	Gru- pa / Titlu	Ar- ti- col	Ali- ne- at	Denumire indicator	Credite de angajament	Credite bugetare		Angajamente bugetare	Angajamente legale	Plati efectuate	Angajamente legale de platit	Cheltuieli efective
								initiale	definitive					
A						B	I	2	3	4	5	6	7=5-6	8
			20	06	01	Deplasari interne, detasari, transferari		8.800	9.800	8.830	8.830	8.830		10.405
			20	13		Pregatire profesionala		15.000	15.000	11.000	11.000	10.520	480	12.810
			20	25		Cheltuieli judiciare si extrajudiciare derivate din actiuni in reprezentarea intereselor statului, potrivit dispozitiilor legale		500	20.500	15.000	15.000	12.200	2.800	12.200
			57			TITLUL VIII ASISTENTA SOCIALA		1.198.000	1.416.000	1.353.000	1.353.000	1.342.171	10.829	1.400.316
			57	02		Ajutoare sociale		1.198.000	1.416.000	1.353.000	1.353.000	1.342.171	10.829	1.400.316
			57	02	01	Ajutoare sociale in numerar		1.198.000	1.416.000	1.353.000	1.353.000	1.342.171	10.829	1.400.316
			59			TITLUL XI ALTE CHELTUIELI		30.000	30.000	30.000	30.000	28.800	1.200	28.800
			59	11		Asociatii si fundatii		30.000	30.000	30.000	30.000	28.800	1.200	28.800
			70			CHELTUIELI DE CAPITAL								379
			71			TITLUL XIII ACTIVE NEFINANCIARE								379
			71	01		Active fixe								379
			71	01	01	Constructii								379
			84			PLATI EFECTUATE IN ANII PRECEDENTI SI RECUPERATE IN ANUL CURENT			-6.400	-7.200	-7.200	-7.200		
			85			Titlul XIX PLATI EFECTUATE IN ANII PRECEDENTI SI RECUPERATE IN ANUL CURENT			-6.400	-7.200	-7.200	-7.200		
			85	01		Plati efectuate in anii precedenti si recuperate in anul curent			-6.400	-7.200	-7.200	-7.200		
			85	01	01	Plati efectuate in anii precedenti si recuperate in anul curent (SF)			-6.400	-7.200	-7.200	-7.200		
7000	02					Partea IV-a SERVICII SI DEZVOLTARE PUBLICA, LOCUINTE, MEDIU SI APE		6.443.400	7.236.390	4.932.501	4.932.501	4.932.501		4.568.495



Capi- tol	Sub- capi- tol	Pa- ra- graf	Gru- pa / Titlu	Ar- ti- col	Ali- ne- at	Denumire indicator	Credite de angajament	Credite bugetare		Angajamente bugetare	Angajamente legale	Plati efectuate	Angajamente legale de platit	Cheltuieli efective
								initiale	definitive					
A						B	1	2	3	4	5	6	7=5-6	8
7002						LOCUINTE, SERVICII SI DEZVOLTARE PUBLICA		5.593.400	6.136.390	3.833.661	3.833.661	3.833.661		3.469.655
	01					CHELTUIELI CURENTE		4.806.000	3.992.350	3.256.188	3.256.188	3.256.188		3.323.636
	20					TITLUL II BUNURI SI SERVICII		4.806.000	3.955.850	3.220.488	3.220.488	3.220.488		3.287.936
	20	01				Bunuri si servicii		4.012.000	3.559.350	2.832.468	2.832.468	2.832.468		2.842.160
	20	01	03			Incalzit, iluminat si forta motrica		800.000	620.000	606.391	606.391	606.391		606.391
	20	01	04			Apa, canal si salubritate		700.000	635.000	591.886	591.886	591.886		591.886
	20	01	05			Carburanti si lubrifianti		125.000	125.000	125.000	125.000	125.000		143.450
	20	01	06			Piese de schimb		47.000	47.000	27.879	27.879	27.879		27.879
	20	01	08			Posta, telecomunicatii, radio, tv, internet								479
	20	01	09			Materiale si prestari de servicii cu caracter functional		600.000	500.000	430.738	430.738	430.738		430.738
	20	01	30			Alte bunuri si servicii pentru intretinere si functionare		1.740.000	1.632.350	1.050.574	1.050.574	1.050.574		1.041.337
	20	02				Reparatii curente		500.000	114.000	91.438	91.438	91.438		91.438
	20	05				Bunuri de natura obiectelor de inventar		200.000	192.000	208.504	208.504	208.504		266.260
	20	05	30			Alte obiecte de inventar		200.000	192.000	208.504	208.504	208.504		266.260
	20	30				Alte cheltuieli		94.000	90.500	88.078	88.078	88.078		88.078
	20	30	04			Chirii		24.000	10.000	10.000	10.000	10.000		10.000
	20	30	30			Alte cheltuieli cu bunuri si servicii		70.000	80.500	78.078	78.078	78.078		78.078
	55					TITLUL VII ALTE TRANSFERURI			20.000	19.200	19.200	19.200		19.200
	55	01				A. Transferuri interne			20.000	19.200	19.200	19.200		19.200
	55	01	42			Transferuri din bugetul local catre asociatiile de dezvoltare intercomuni- tate			20.000	19.200	19.200	19.200		19.200
	59					TITLUL XI ALTE CHELTUIELI			16.500	16.500	16.500	16.500		16.500

Capi- tol	Sub- capi- tol	Pa- ra- graf	Gru- pa / Titlu	Ar- ti- col	Ali- ne- at	Denumire indicator	Credite de angajament	Credite bugetare		Angajamente bugetare	Angajamente legale	Plati efectuate	Angajamente legale de platit	Cheltuieli efective
								initiale	definitive					
A						B	1	2	3	4	5	6	7=5-6	8
			59	11		Asociatii si fundatii			16.500	16.500	16.500	16.500		16.500
			70			CHELTUIELI DE CAPITAL		787.400	2.144.040	577.473	577.473	577.473		146.019
			71			TITLUL XIII ACTIVE NEFINANCIARE		787.400	2.144.040	577.473	577.473	577.473		146.019
			71	01		Active fixe		787.400	2.144.040	577.473	577.473	577.473		146.019
			71	01	01	Constructii		300.000	1.175.000	243.062	243.062	243.062		106.751
			71	01	02	Masini, echipamente si mijloace de transport								26.943
			71	01	03	Mobilier, aparatura birotica si alte active corporale								12.303
			71	01	30	Alte active fixe (inclusiv reparatii capitale)		487.400	969.040	334.411	334.411	334.411		22
7402						PROTECTIA MEDIULUI		850.000	1.100.000	1.098.840	1.098.840	1.098.840		1.098.840
			01			CHELTUIELI CURENTE		850.000	1.100.000	1.098.840	1.098.840	1.098.840		1.098.840
			20			TITLUL II BUNURI SI SERVICII		850.000	1.100.000	1.098.840	1.098.840	1.098.840		1.098.840
			20	30		Alte cheltuieli		850.000	1.100.000	1.098.840	1.098.840	1.098.840		1.098.840
			20	30	30	Alte cheltuieli cu bunuri si servicii		850.000	1.100.000	1.098.840	1.098.840	1.098.840		1.098.840
8000	02					Partea V-a ACTIUNI ECONOMICE		3.559.610	8.065.720	4.260.147	4.260.147	4.098.959	161.188	5.041.493
8102						COMBUSTIBILI SI ENERGIE			427.150	409.974	409.974	409.974		409.974
			01			CHELTUIELI CURENTE			427.150	409.974	409.974	409.974		409.974
			40			TITLUL IV SUBVENTII			427.150	409.974	409.974	409.974		409.974
			40	03		Subventii pentru acoperirea diferentelor de pret si tarif			427.150	409.974	409.974	409.974		409.974
8302						AGRICULTURA, SILVICULTURA, SI VANATOARE		158.990	1.338.950	1.175.936	1.175.936	1.014.748	161.188	
			70			CHELTUIELI DE CAPITAL		158.990	1.338.950	1.175.936	1.175.936	1.014.748	161.188	
			71			TITLUL XIII ACTIVE NEFINANCIARE		158.990	1.338.950	1.175.936	1.175.936	1.014.748	161.188	

Capi- tol	Sub- capi- tol	Pa- ra- graf	Gru- pa / Titlu	Ar- ti- col	Ali- ne- at	Denumire indicator	Credite de angajament	Credite bugetare		Angajamente bugetare	Angajamente legale	Plati efectuate	Angajamente legale de platit	Cheltuieli efective
								initiale	definitive					
A						B	1	2	3	4	5	6	7=5-6	8
			71	01		Active fixe		158.990	1.338.950	1.175.936	1.175.936	1.014.748	161.188	
			71	01	01	Constructii		158.990						
			71	01	02	Masini, echipamente si mijloace de transport			158.990					
			71	01	30	Alte active fixe (inclusiv reparatii capitale)			1.179.960	1.175.936	1.175.936	1.014.748	161.188	
8402						TRANSPORTURI		3.400.620	6.299.620	2.674.237	2.674.237	2.674.237		4.631.519
			01			CHELTUIELI CURENTE		1.562.660	2.522.660	1.935.128	1.935.128	1.935.128		1.936.740
			20			TITLUL II BUNURI SI SERVICII		1.562.660	2.522.660	1.935.128	1.935.128	1.935.128		1.936.740
			20	02		Reparatii curente		1.562.660	2.522.660	1.935.128	1.935.128	1.935.128		1.936.740
			70			CHELTUIELI DE CAPITAL		1.837.960	3.851.670	813.810	813.810	813.810		2.694.779
			71			TITLUL XIII ACTIVE NEFINANCIARE		1.837.960	3.851.670	813.810	813.810	813.810		2.694.779
			71	01		Active fixe		1.837.960	3.851.670	813.810	813.810	813.810		2.694.779
			71	01	01	Constructii		1.837.960	3.851.670	813.810	813.810	813.810		2.686.796
			71	01	02	Masini, echipamente si mijloace de transport								7.983
			84			TITLUL XV PLATI EFECTUATE IN ANII PRECEDENTI SI RECUPERATE IN ANUL CURENT			-74.710	-74.701	-74.701	-74.701		
			85			Titlu XIX PLATI EFECTUATE IN ANII PRECEDENTI SI RECUPERATE IN ANUL CURENT			-74.710	-74.701	-74.701	-74.701		
			85	01		Plati efectuate in anii precedenti si recuperate in anul curent			-74.710	-74.701	-74.701	-74.701		
			85	01	01	Plati efectuate in anii precedenti si recuperate in anul curent (SF)			-74.710	-74.701	-74.701	-74.701		

Capi- tol	Sub- capi- tol	Pa- ra- graf	Gru- pa / Titlu	Ar- ti- col	Ali- ne- at	Denumire indicator	Credite de angajament	Credite bugetare		Angajamente bugetare	Angajamente legale	Plati efectuate	Angajamente legale de platit	Cheltuieli efective
								initiale	definitive					
A						B	1	2	3	4	5	6	7=5-6	8
			85	01	02	Plati efectuate in anii precedenti si recuperate in anul curent (SD)				-74.701	-74.701	-74.701		

Conducatorul institutiei,

Conducatorul compartimentului
financiar-contabil

