

ROMÂNIA
JUDEȚUL BRAȘOV



CONSILIUL LOCAL FĂGĂRAȘ

Strada Republicii, Nr. 3, 505200, Tel: 0040368 402 949 Fax: 0040368 402 805
Web: www.primaria-fagaras.ro, Email: secretariat@primaria-fagaras.ro

HOTĂRÂRE Nr.149 **Din data de 29 Iunie 2023**

- privind aprobarea Contului Anual de Execuție a Bugetului Municipiului Făgăraș pe anul 2022

Consiliul Local al Municipiului Făgăraș întrunit în ședință ordinară,

Analizând:

- Raportul de specialitate nr.36805/18.05.2023 al Direcției Buget Finanțe privind aprobarea contul anual de execuție, și a situațiilor financiare anuale ale bugetului Municipiului Făgăraș la data de 31.12.2022,

- Referatul de aprobare nr. 36805/1/18.05.2023 al primarului Municipiului Făgăraș, privind aprobarea contul anual de execuție, și a situațiilor financiare anuale ale bugetului Municipiului Făgăraș la data de 31.12.2022,

- avizele favorabile ale Comisiei pentru studii, prognoze, economico - sociale, buget finanțe și administrarea domeniului public și privat al municipiului, Comisiei de organizare și dezvoltare urbanistică, realizarea lucrărilor publice, protecția mediului înconjurător, conservarea monumentelor istorice și de arhitectură, Comisiei pentru Servicii publice comerț și agricultură, prestări servicii, Comisiei pentru administrație publică locală, juridică, apărarea ordinii publice, respectarea drepturilor și libertăților cetățenești, problemele minorităților, Comisiei de turism, relații externe și integrare europeană din cadrul Consiliului Local al Municipiului Făgăraș;

Ținând seama de prevederile art. 57 din Legea nr. 273/2006 privind finanțele publice locale, actualizată, în conformitate cu art. 129 alin. (2) lit. b), alin. (4) lit. a), art. 139 alin. (3) lit. a) din Ordonanța de urgență nr. 57/03.07.2019 privind Codul administrativ,

În temeiul art. 196 alin. (1) lit. a) din Ordonanța de urgență nr. 57/03.07.2019 privind Codul administrativ,

H O T Ă R Ă Ș T E:

Art.1. Aprobarea Contului anual de execuție al bugetului local pe anul 2022 conform anexei 1 și 2, care fac parte integrantă din prezenta hotărâre.

Art.2. Aprobarea Contului anual de execuție al bugetului centralizat al instituțiilor publice și activităților finanțate integral sau parțial din venituri proprii și subvenții pe anul 2022, conform anexei 3 și 4, care fac parte integrantă din prezenta hotărâre.

Art.3. Aprobarea situațiilor financiare pentru anul 2022, conform anexelor 5 – 16, care fac parte integrantă din prezenta hotărâre.

PREȘEDINTE DE ȘEDINȚĂ
CONSILIER
Klein Johannes



CONTRASEMNEAZĂ

pentru

SECRETARUL GENERAL AL MUNICIPIULUI

Marian Lavinia

Hotărârea s-a adoptat cu **12 voturi pentru**, **_6_ abținere**, **_ - _** împotrivă

Consilieri în funcție – 19

Consilieri prezenți la ședința - 18

Prezenta Hotărâre se comunică:

- Instituției Prefectului Județului Brașov
- Primarului Municipiului Făgăraș
- Secretarului Municipiului
- Direcției Buget Finanțe – Compartimentul Buget
- Colectie
- Birou Unic

Cod: F - 50



Centralizare Municipiul Fagaras

Contul de executie Buget Local-Venituri

Total
31.12.2022

Pag. 1 -lei-

Capi- tol	Sub- capi- tol	Pa- ra- gra- ful	Gr- upa / titlu col- ect	Al- te- ne- at	Denumire indicator	Prevederi bugetare initiale	Prevederi bugetare definitive	Drepturi constatate					Stingeri pe ale cai decat incasari	Drepturi constatate de incasat
								Total, din care:	din anii precedenti	din anii curent	Incasari realizate	7		
A						1	2	3=4+5	4	5	6	7	8=3-6-7	
0001	02				TOTAL VENITURI-BUGET LOCAL	286.196.030	302.240.410	140.461.739	17.574.560	122.887.179	115.109.604	6.681.608	18.670.527	
0002					I. VENITURI CURENTE	65.683.000	73.688.640	90.846.858	14.011.127	76.835.731	74.137.603	724.636	15.984.619	
0003					A. VENITURI FISCALE	62.309.500	65.243.520	74.523.946	7.920.050	66.603.896	65.345.999	202.037	8.975.910	
0004					A.1. IMPOZIT PE VENIT, PROFIT SI CASTIGURI DIN CAPITAL	31.983.000	32.210.650	32.158.622		32.158.622	32.158.622			
0300	02				A1.2. IMPOZIT PE VENIT, PROFIT SI CASTIGURI DIN CAPITAL DE LA PERSOANE FIZICE	31.983.000	32.210.650	32.158.622		32.158.622	32.158.622			
0302					IMPOZIT PE VENIT	45.000	89.000	89.743		89.743	89.743			
18					Impozitul pe veniturile din transferul proprietatilor imobiliare din patrimoniul personal	45.000	89.000	89.743		89.743	89.743			
0402					COTE SI SUME DEFALCATE DIN IMPOZITUL PE VENIT	31.938.000	32.121.650	32.068.879		32.068.879	32.068.879			
0402	01				Cote defalcate din impozitul pe venit	22.258.000	22.258.000	22.205.238		22.205.238	22.205.238			
04					Suma alocate din cotele defalcate din impozitul pe venit pentru echilibrarea bugetelor locale	9.080.000	9.263.650	9.263.641		9.263.641	9.263.641			
0402	05				Sume repartizate din Fondul la dispozitia Consiliului Județean	600.000	600.000	600.000		600.000	600.000			
0700	02				A3 IMPOZITE SI TAXE PE PROPRIETATE	11.535.000	10.935.370	17.551.284	5.667.000	11.884.284	11.014.925	107.150	6.429.209	
0702					IMPOZITE SI TAXE PE PROPRIETATE	11.535.000	10.935.370	17.551.284	5.667.000	11.884.284	11.014.925	107.150	6.429.209	
01					Impozit si taxa pe cladiri	8.073.000	6.565.370	11.835.620	4.569.164	7.286.456	6.740.313	70.428	5.044.879	
01					Impozit pe cladiri de la persoane fizice	2.230.000	2.422.000	7.422.448	3.420.428	4.002.020	3.525.676	22.448	3.874.324	
0702	01	02			Impozit si taxa pe cladiri de la persoane juridice	5.843.000	4.143.370	4.433.172	1.148.736	3.284.436	3.214.637	47.980	1.170.551	

Categori- a	Sub- categori- a	Grupa / Titlu col- a	Alte men- cat	Denumire indicator	Prevederi bugetare initiale	Prevederi bugetare definitive	Drepturi constatate			Incasari realizate	Stingeri pe alte cai decat incasari	Drepturi constatate de incasat
							Total, din care:	din anii precedenti	din anul curent			
A				B	1	2	3=4+5	4	5	6	7	8=3-6-7
0702	02			Impoziti si taxa pe teren	2.858.000	3.766.000	4.994.181	931.996	4.062.185	3.794.200	10.706	1.189.275
	01			Impoziti pe terenuri de la persoane fizice	1.972.000	1.972.000	1.674.063	587.294	1.086.769	1.038.641	5.326	630.096
0702	02	02		Impoziti si taxa pe teren de la persoane juridice	788.000	1.696.000	3.139.907	278.528	2.861.379	2.649.209	1.846	488.852
0702	02	03		Impozitul pe terenul extravilan + Restante anii anteriori din impozitul pe terenul agricol	98.000	98.000	180.211	66.174	114.037	106.350	3.534	70.527
	03			Taxe judiciare de timbru si altele								
	03			Taxe de timbru	486.000	486.000	422.710	31.324	391.386	358.986	25.531	38.193
0702	50			Alte impozite si taxe pe proprietate	118.000	118.000	278.773	134.516	144.257	121.426	485	156.862
1000	02			A4 IMPOZITE SI TAXE PE BUNURI SI SERVICII	18.694.500	21.965.500	24.663.272	2.229.996	22.433.276	22.038.519	94.716	2.330.037
1102	02			SUME DEVALCATE DIN TVA	15.823.000	19.104.000	19.084.113		19.084.113	19.084.113		
	02			Sume defalcate din taxa pe valoarea adaugata pentru finantarea cheltuielilor descentralizate la nivelul comunelor, oraselor, municipiilor, sectoarelor si Municipiului Bucuresti	15.823.000	16.420.000	16.413.447		16.413.447	16.413.447		
1102	06			Sume defalcate din taxa pe valoarea adaugata pentru echilibrarea bugetelor locale		2.684.000	2.670.666		2.670.666	2.670.666		
1502	01			TAXE PE SERVICII SPECIFICE	6.500	6.500	35.312	30.126	5.186	4.760	6.873	23.679
	50			Alte taxe pe servicii specifice	1.500	1.500	3.779	146	3.633	2.739	6.873	1.040
1602				TAXE PE UTILIZAREA BUNURILOR, AUTORIZAREA UTILIZARII BUNURILOR SAU PE DESFASURAREA DE ACTIVITATI	5.000	5.000	31.533	29.980	1.553	2.021		22.639
					2.855.000	2.855.000	5.543.847	2.199.870	3.343.977	2.949.646	87.843	2.506.358



Capi- tol	Sub- capi- tol	Pa- ra- gra- ful	Titlu col	Ar- ti- col at	Denumire indicator	Prevederi bugetare initiale	Prevederi bugetare definitive	Drepturi constatate			Incasari realizate	Stingeri pe ale cai decat incasari	Drepturi constatate de incasat
								Total, din care:	din anii precedenti	din anul curent			
A						1	2	3=4+5	4	5	6	7	8=3-6-7
ACTIVITATI													
3302	08	10			Venituri din prestari de servicii Contributia parintilor sau sustinatorilor legali pentru intretinerea copiilor in crese	1.314.500 1.248.000	1.467.000 1.304.000	1.503.331 1.316.111	5.012	1.498.319 1.316.111	1.479.526 1.306.111		23.805 10.000
3302	12				Contributia persoanelor beneficiare ale cantinelor de ajutor social	55.000	65.000	69.078		69.078	69.078		690
3302	24				Taxe din activitati cadastrale si agricultura	1.000	57.500	63.790		63.790	63.190		
3302	28				Venituri din recuperarea cheltuielilor de judecata, impozitii si despagubiri	500	500	1.405		1.405	1.405		
3302	50				Alte venituri din prestari de servicii si alte activitati	10.000	10.000	22.063	5.012	17.051	8.858		13.205
3402					VENITURI DIN TAXE ADMINISTRATIVE, ELIBERARI PERMISE		30.000	30.884		30.884	30.884		
3402	02	50			Taxe extrajudiciare de timbru	4.000	4.000	3.692		3.692	3.692		
3402	02	50			Alte venituri din taxe administrative, eliberari permise	1.500	1.500	862		862	862		
3502	01				AMENZI, PENALITATI SI CONHISCARI	2.500	2.500	2.830		2.830	2.830		
3502	01	02			Venituri din amenzi si alte sanctiuni aplicate potrivit dispozitiilor legale	917.000	917.000	4.365.847	3.229.101	1.136.746	943.592	46.050	3.376.205
3502	01	02			Venituri din amenzi si alte sanctiuni aplicate de catre alte institutii de specialitate	917.000	917.000	4.365.847	3.229.101	1.136.746	943.592	46.050	3.376.205
3602	06				DIVERSE VENITURI Taxe speciale	760.000	3.989.630	6.711.146	1.999.378	4.711.768	4.253.849	5.884	2.451.413
							3.729.630	6.479.452	1.994.809	4.484.643	4.052.795	5.467	2.421.190



Capi- col	Sub- capi- col	Pa- ra- gra- ful	Gr- upa / Titlu col	Ar- ti- col	Al- te me- tre	Denumire indicator	Prevederi bugetare initiale	Prevederi bugetare definitive	Drepturi constatate			Incasari realizate	Singuri pe alte cai decat incasari	Drepturi constatate de incasat
									Total, din care:	din anii precedenti	din anul current			
A						B	1	2	3=4+5	4	5	6	7	8=3-6-7
4202	18	01				Ministerului Sanatatii catre bugetele locale pentru finantarea investitiilor in sanatate		1.819.000	1.817.387		1.817.387	1.817.387		
						Subventii din veniturile proprii ale Ministerului Sanatatii catre bugetele locale pentru finantarea aparatului medical si echipamentelor de comunitati in urgenta in sanatate		1.819.000	1.817.387		1.817.387	1.817.387		
4202	32					Subventii pentru compensarea cresterilor neprevizionate ale preturilor la combustibili	746.420	2.998.050	2.802.728		2.802.728	2.802.728		
						Subventii pentru acordarea ajutorului pentru incalzirea locuintei si a suplimentului pentru energie alocate pentru consumul de combustibili solizi si/sau petrolieri	35.030	374.980	293.408		293.408	293.408		
4202	65					Finantarea Programului National de Dezvoltare Locala	18.281.230	18.281.230	16.931.911		16.931.911	16.931.911		
						Subventii de la bugetul de stat catre bugetele locale necesare sustinerii derularii proiectelor finantate din fonduri externe nerambursabile (FEN) postaderare, aferente perioadei de programare 2014-2020	18.281.230	18.281.230	16.931.911		16.931.911	16.931.911		
4302	20					SUBVENTII DE LA ALTE ADMINISTRATII Alte subventii primite de la administratia centrala pentru finantarea unor	28.097.370	28.540.220	2.709.197	249.107	2.460.090	2.315.660	322.556	70.981
							1.736.920	1.736.920	844.133		844.133	844.133		




Capi- col	Sub- capi- col	Pa- ra- graf	Cru- ta / Titlu col	Ar- ti- ci- ne	Alii	Denumire indicator	Prevederi		Drepturi constatate		Incasari realizate	Stingeri pe alte cai decat incasari	Drepturi constatate de incasari			
							1 bugetare initiale	2 bugetare definitive	3=4+5 Total, din care:	4 din anii precedenti				5 din anii curent	6	7
A						B	8=9-6-7									
4302	44					Sume alocate din sumele obtinute in urma scoaterii la licitatie a certificatelor de emisii de gaze cu efect de sera pentru finantarea proiectelor de investitii	834.870	834.870	822.713	4	822.713	6	822.713	7	8=9-6-7	
						Sume primite de la UE/ATI DONATORI IN CONTUL PLATILOR EFECTUATE SI PREFERINANTARI			21.420				21.420		464.106	
4802	01					Fondul European de Dezvoltare Regionala (FEDR)	171.570.860	174.466.460	21.487.916		1.628.778		19.859.138		15.622.794	
						Sume primite in contul platilor efectuate in anul curent	170.583.670	170.232.700	19.964.895		1.621.760		18.343.135		14.487.223	308.674
						Sume primite in contul platilor efectuate in anii anteriori	170.583.670	168.317.680	6.995.088		1.621.760		5.373.338		3.441.200	3.413.429
						Sume primite in contul platilor efectuate in anii anteriori		72.300	11.127.094				11.127.094		1.755.569	
4802	01	03				Prefinantare		1.842.720	1.842.713				1.842.713		9.203.310	
						Fondul Social European (FSE)	987.190	4.233.760	1.523.021		7.018		1.516.003		1.135.571	232.018
						Sume primite in contul platilor efectuate in anul curent	987.190	4.090.540	1.027.145		7.018		1.020.127		742.355	129.338
						Sume primite in contul platilor efectuate in anii anteriori		7.020	109.678				109.678		7.018	
4802	02	03				Prefinantare		136.200	386.198				386.198		102.660	

Conducatorul institutiei
Sucaciu Gheorghe

Conducac comp fin contabil
Ludu Daniel

Intocmit-Bica Manuela
Sef birou economic-fin





Capi- tol	Sub- capi- tol	Pa- ra- gra- f	Cru- pa / Titlu col.	Ar- ti- col.	Al- ne- at	Denumire indicator	Credite de angajament		Credite bugetare		Angajamente bugetare	Angajamente legale	Plati efectuate	Angajamente legale de platit	Cheltuii efective	
							initiale	definitive	initiale	definitive						
							A									
							B	1	2	3	4	5	6	7	8-6-7	9
6502	04					Invatamant secundar										
	01					Invatamant secundar inferior	7.413.300	8.140.610	7.781.506	7.781.506	7.781.506	7.781.506	7.781.506	7.533.177		
	02					Invatamant secundar superior	3.678.650	4.830.190	4.709.410	4.709.410	4.709.410	4.709.410	4.709.410	4.527.243		
	13					Invatamant anteprescolar	3.734.650	3.310.420	3.072.096	3.072.096	3.072.096	3.072.096	3.072.096	3.005.934		
	50					Alte cheltuii in domeniul invatamantului	515.500	382.000	381.162	381.162	381.162	381.162	381.162	386.262		
6602						SANATATE	50.000	50.000	28.100	28.100	28.100	28.100	28.100	28.100		
	06					Servicii medicale in unitati sanitare cu paturi	12.248.140	13.804.400	3.566.515	3.566.515	3.566.515	3.566.515	3.566.515	4.000.080		
6602	06	01				Spirale generale	10.798.140	12.396.400	2.162.019	2.162.019	2.162.019	2.162.019	2.162.019	2.589.643		
	08					Servicii de sanatate publica	10.798.140	12.396.400	2.162.019	2.162.019	2.162.019	2.162.019	2.162.019	2.589.643		
6702						CULTURA, RECREEREA SI RELIGIE	1.450.000	1.408.000	1.404.496	1.404.496	1.404.496	1.404.496	1.404.496	1.410.437		
	03					Servicii culturale	48.724.990	48.526.400	13.025.647	13.025.647	13.025.647	13.025.647	13.025.647	7.855.763		
	02					Biblioteci publice comunale, orasesti, municipale	44.903.090	44.531.360	9.211.608	9.211.608	9.211.608	9.211.608	9.211.608	4.322.789		
6702	03	03				Muzee	333.000	316.900	309.734	309.734	309.734	309.734	309.734	315.128		
	06					Case de cultura	3.264.170	2.864.170	2.194.186	2.194.186	2.194.186	2.194.186	2.194.186	2.194.186		
	12					Consolidarea si restaurarea monumentelor istorice	24.348.190	24.348.190	1.456.582	1.456.582	1.456.582	1.456.582	1.456.582	1.456.582		
6702	05					Servicii recreative si sportive	16.957.730	17.002.100	5.251.106	5.251.106	5.251.106	5.251.106	5.251.106	356.893		
	01					Sport	2.961.900	3.247.400	3.168.644	3.168.644	3.168.644	3.168.644	3.168.644	2.887.579		
	03					Intretinere gradini publice, parcuri zone verzi, baze sportive si de agrement	2.153.000	2.518.000	2.490.954	2.490.954	2.490.954	2.490.954	2.490.954	2.490.954		
6702	06					Servicii religioase	808.900	729.400	677.690	677.690	677.690	677.690	677.690	396.625		
	50					Alte servicii in domeniul culturii, recreerii si religiei	250.000	137.640	121.420	121.420	121.420	121.420	121.420	121.420		
							610.000	610.000	523.975	523.975	523.975	523.975	523.975	523.975		

Capi- tol	Sub- capi- tol	Pa- ra- graf	Gra- pa / Titlu col	Ar- ti- col	Al- ne- at	Denumire indicator	Credite de angajament		Credite bugetare		Angajamente bugetare	Angajamente legale	Plati efectuate	Angajamente legale de plati	Credite efective	
							1 initiale	2 definitive	3 initiale	4 definitive						
A							B									
6802						ASIGURARI SI ASISTENTA SOCIALA										
	05					Asistenta sociala in caz de boli si invaliditati	16.150.000	16.321.450	16.089.640	16.089.640	16.089.640	16.089.640	16.089.640	16.089.640	19.217.142	
		05				Asistenta sociala in caz de invaliditate	10.322.010	10.398.120	10.394.302	10.394.302	10.394.302	10.394.302	10.394.302	10.394.302	10.665.585	
			02			Crese	10.322.010	10.398.120	10.394.302	10.394.302	10.394.302	10.394.302	10.394.302	10.394.302	86.293	
				15		Prevenirea excluderii sociale	1.047.000	1.393.950	1.217.259	1.217.259	1.217.259	1.217.259	1.217.259	3.037.423		
					01	Ajutor social	120.000	459.950	293.408	293.408	293.408	293.408	293.408	293.408		
						Cantine de ajutor social	927.000	934.000	923.851	923.851	923.851	923.851	923.851	2.744.015		
				50		Alte cheltuieli in domeniul asigurarilor si asistentei sociale	4.780.990	4.529.380	4.478.079	4.478.079	4.478.079	4.478.079	4.478.079	5.428.041		
6802	50	50				Alte cheltuieli in domeniul asistentei sociale	4.780.990	4.529.380	4.478.079	4.478.079	4.478.079	4.478.079	4.478.079	5.428.041		
7000	02					Partea IV-a-SERVICIIL SI DEZVOLTARE PUBLICA, LOCUINTE, MEDIU SI APE								16.214.161		
7002						LOCUINTE, SERVICII SI DEZVOLTARE PUBLICA	141.097.010	147.474.800	18.413.387	18.413.387	18.413.387	18.413.387	18.413.387	16.214.161		
		03				Locuinte	136.001.140	138.649.300	9.589.583	9.589.583	9.589.583	9.589.583	9.589.583	7.960.874		
				01		Dezvoltarea sistemului de locuinte	3.425.090	3.425.090	3.425.090	3.425.090	3.425.090	3.425.090	3.425.090	19.275		
					05	Alimentare cu apa si amenajari hidrotehnice	19.200	19.200	19.200	19.200	19.200	19.200	19.200	19.275		
						Alimentare cu apa	19.200	19.200	19.200	19.200	19.200	19.200	19.200	19.275		
				06		Iluminat public si electrificari	3.747.050	4.736.920	4.728.893	4.728.893	4.728.893	4.728.893	4.728.893	2.267.430		
					50	Alte servicii in domeniile locuintelor, serviciilor si dezvoltari comunale	128.809.804	130.468.090	4.841.490	4.841.490	4.841.490	4.841.490	4.841.490	5.676.169		
7402						PROTECTIA MEDIULUI	5.095.870	8.825.590	8.823.804	8.823.804	8.823.804	8.823.804	8.823.804	8.251.287		
				03		Reducerea si controlul poluarii	1.134.870	1.134.870	1.134.870	1.134.870	1.134.870	1.134.870	1.134.870	8.035.494		
					05	Salubritate si gestiunea deseurilor	3.961.000	7.690.630	7.688.934	7.688.934	7.688.934	7.688.934	7.688.934	8.035.494		
					01	Salubritate	3.961.000	7.690.630	7.688.934	7.688.934	7.688.934	7.688.934	7.688.934	8.035.494		



Capi- tol	Sub- capi- tol	Pa- ra- graf	Gru- pa / Titlu	Ar- ti- col	Al- ne- ati	Denumire indicator	Credite de angajament		Credite bugetare		Angajamente bugetare	Angajamente legale	Plati efectuate	Angajamente legale de platit	Cheltuieli efective	
							1 initiale	2 definitive	3 initiale	4 definitive						
						A	B	1	2	3	4	5	6	7	8-6-7	9
7402	06					Canalizarea si tratarea apelor reziduale										
8000	02					Partea V-a ACTIUNI ECONOMICE ACTIUNI GENERALE ECONOMICE, SIDE MUNCA	44.073.860	46.073.960	30.789.789	30.789.789	30.789.789	30.789.789	30.789.789	30.789.789	6.508.624	
8002																
8002	01					Actiuni generale economice si comerciale	2.253.570	2.253.570	1.953.833	1.953.833	1.953.833	1.953.833	1.953.833	1.953.833		
	30					Alte cheltuieli pentru actiuni generale economice si comerciale	2.253.570	2.253.570	1.953.833	1.953.833	1.953.833	1.953.833	1.953.833	1.953.833		
8302	06					COMBUSTIBILI SI ENERGIE Energie termica	746.430	2.998.060	2.802.728	2.802.728	2.802.728	2.802.728	2.802.728	2.802.728		
8302						AGRICULTURA, SILVICULTURA, SI VANATOARE										
8302	03					Agricultura										
	30					Alte cheltuieli in domeniul agriculturii										
8402						TRANSPORTURI	41.073.860	40.822.330	26.033.228	26.033.228	26.033.228	26.033.228	26.033.228	1.732.566		
	03					Transport rutier										
	01					Drumuri si poduri	40.373.860	40.122.330	25.373.228	25.373.228	25.373.228	25.373.228	25.373.228	1.072.566		
	02					Transport in comun	18.281.230	18.281.230	17.046.609	17.046.609	17.046.609	17.046.609	17.046.609	2.362		
	03					Strazi	25.000	19.700	19.700	19.700	19.700	19.700	19.700	34.833		
	50					Alte cheltuieli in domeniul transporturilor	22.067.630	21.821.400	8.306.919	8.306.919	8.306.919	8.306.919	8.306.919	1.075.371		
							700.000	700.000	660.000	660.000	660.000	660.000	660.000	660.000		




Capi- tot	Sub- capi- tot	Pa- ra- graf	Gru- pa / Titlu col	Ar- ti- col	Alf- ne- at	Denumire indicator	Credite de angajament		Credite bugetare		Angajamente bugetare	Angajamente legale	Plati efectuate	Angajamente legale de plati	Cheltuii efective		
							1 initiale	2 definitive	3 initiale	4 definitive							
5002							A	B									
TOTAL CHELTUIELI							1	2	3	4	5	6	7	8=6-7	9		
01						CHELTUIELI CURENTE	294.492.620	310.537.000	112.872.388	112.872.388	112.872.388	112.872.388	86.477.871	86.477.871	79.990.312		
10						TITLUL I CHELTUIELI DE PERSONAL	263.541.630	280.806.170	86.477.871	86.477.871	86.477.871	86.477.871	24.023.644	24.023.644	24.317.294		
10	01					Cheltuii salariale in bani	23.487.070	24.061.800	24.023.644	24.023.644	24.023.644	24.023.644	23.034.131	23.034.131	23.303.146		
10	01	01				Salarii de baza	22.465.220	23.063.340	23.034.131	23.034.131	23.034.131	23.034.131	23.034.131	23.034.131	21.375.868		
10	01	06				Alte sporuri	20.457.620	21.154.340	21.136.028	21.136.028	21.136.028	21.136.028	21.136.028	21.136.028	40.398		
10	01	12				Indemnizatii platite unor persoane din afara unitatii	95.000	41.150	40.785	40.785	40.785	40.785	40.785	40.785			
10	01	13				Drepturi de delegare	320.000	246.600	246.524	246.524	246.524	246.524	246.524	246.524	250.120		
10	01	15				Alocatii pentru transportul la si de la locul de munca	5.000	10.000	9.740	9.740	9.740	9.740	9.740	9.740	9.740		
10	01	17				Indemnizatii de hrana	150.600	150.100	146.217	146.217	146.217	146.217	146.217	146.217	154.592		
10	02					Cheltuieli salariale in natura	1.437.000	1.461.150	1.454.837	1.454.837	1.454.837	1.454.837	1.454.837	1.454.837	1.471.858		
10	02	06				Vouchere de vacanta	593.050	562.250	560.349	560.349	560.349	560.349	560.349	560.349	560.349		
10	03					Contributii	593.050	562.250	560.349	560.349	560.349	560.349	560.349	560.349	560.349		
10	03	07				Contributia asiguratorie pentru munca	428.800	436.210	429.164	429.164	429.164	429.164	429.164	429.164	453.799		
20						TITLUL II BUNURI SI SERVICII	428.800	436.210	429.164	429.164	429.164	429.164	429.164	429.164	453.799		
20	01					Bunuri si servicii	18.250.480	23.406.594	25.108.150	25.108.150	25.108.150	25.108.150	25.108.150	25.108.150	27.801.122		
20	01	01				Furnituri de birou	10.018.320	11.708.030	11.653.788	11.653.788	11.653.788	11.653.788	11.653.788	11.653.788	12.687.329		
20	01	02				Materiale pentru curatenie	139.600	147.720	146.806	146.806	146.806	146.806	146.806	146.806	160.383		
20	01	03				Incalziri, iluminata si forta motrica	134.000	147.500	143.160	143.160	143.160	143.160	143.160	143.160	250.398		
20	01	04				Apa, canal si salubritate	3.999.100	4.092.060	4.080.514	4.080.514	4.080.514	4.080.514	4.080.514	4.080.514	4.143.175		
20	01	05				Carburanti si lubrifianti	528.600	631.070	622.223	622.223	622.223	622.223	622.223	622.223	618.750		
20	01	06				Piese de schimb	98.000	165.080	163.695	163.695	163.695	163.695	163.695	163.695	173.952		
20	01	08				Posta, telecomunicatii, radio, tv, internet	68.500	49.500	48.346	48.346	48.346	48.346	48.346	48.346	61.547		
							484.800	520.830	513.005	513.005	513.005	513.005	513.005	513.005	513.005		



Capi- toi	Sub- capi- toi	Pa- ra- graf	Gr- pa / Titlu	Ar- ti- col	Al- ne- at	Denumire indicator	Credite de angajament		Credite bugetare		Angajamente bugetare	Angajamente legale	Plati efectuate	Angajamente legale de platit	Cheltuieli efective
							initiale	definitive	initiale	definitive					
A						B									
20	01	09				Materiale si prestari de servicii cu caracter functional	1	2	3	4	5	6	7	8-6-7	9
20	01	30				Alte bunuri si servicii pentru intretinere si functionare			1.375.000	1.758.396	1.754.807	1.754.807	1.754.807		1.755.652
20	02					Reparatii curente			3.190.720	4.195.880	4.181.232	4.181.232	4.181.232		5.010.467
20	03					Hrana			1.950.760	3.218.890	3.105.955	3.105.955	3.105.955		3.106.04
20	03	01				Hrana pentru oamanii			711.600	822.600	821.870	821.870	821.870		2.518.28
20	04	01				Medicamente si materiale sanitare			711.600	822.600	821.870	821.870	821.870		2.518.28
20	04	01				Medicamente			53.300	36.500	31.379	31.379	31.379		77.49
20	04	02				Materiale sanitare			22.800	13.000	10.678	10.678	10.678		36.38
20	05					Bunuri de matura obiectelor de inventar			30.500	23.500	20.701	20.701	20.701		41.10
20	05	30				Alte obiecte de inventar			238.700	541.420	537.627	537.627	537.627		453.49
20	06					Deplasari, deplasari, transferari			80.500	63.150	60.023	60.023	60.023		60.97
20	06	01				Deplasari interne, deplasari, transferari			80.500	63.150	60.023	60.023	60.023		60.97
20	13					Pregatire profesionala			42.300	31.870	31.242	31.242	31.242		31.24
20	14					Protectia muncii			5.000	5.800	5.710	5.710	5.710		5.71
20	25					Cheltuieli judiciare si extrajudiciare derivate din actiuni in reprezentarea intereselor statului, potrivit dispozitiilor legale			148.000	161.108	161.082	161.082	161.082		161.08
20	30					Alte cheltuieli			5.002.000	8.817.230	8.699.474	8.699.474	8.699.474		8.699.4
20	30	02				Protocol si reprezentare			8.000	8.000	6.552	6.552	6.552		6.5
20	30	04				Chirii			180.000	164.400	164.124	164.124	164.124		164.1
20	30	09				Executarea silita a creanțelor bugetare			4.814.000	8.521.930	8.405.906	8.405.906	8.405.906		8.405.9
20	30	30				Alte cheltuieli cu bunuri si servicii			964.340	1.378.540	1.378.456	1.378.456	1.378.456		1.378.4
30						TITLUL III DOBANZI									



Capi- tol	Sub- capi- tol	Pa- ra- graf	Titlu	Ar- ti- col	Al- te	Denumire indicator	Credite de angajament		Credite bugetare		Angajamente bugetare	Angajamente legale	Plati efectuate	Angajamente legale de plati	Cheltuieli efective
							initiale	definitive	initiale	definitive					
A							1	2	3	4	5	6	7	8=6-7	9
30	01					Dobanzi aferente datoriei publice interne			964.340	1.378.540	1.378.456	1.378.456	1.378.456		1.378.456
30	01	01				Dobanzi aferente datoriei publice interne directe			964.340	1.378.540	1.378.456	1.378.456	1.378.456		1.378.456
50						TITLUL V FONDURI DE REZERVA			50.000						
50	04					Fond de rezerva bugetara la dispozitia autoritatilor locale			50.000						
51						TITLUL VI TRANSFERURI INTRE UNITATI ALE ADMINISTRATIEI PUBLICE			13.731.000	18.154.040	16.840.610	16.840.610	16.840.610		16.840.610
51	01					Transferuri curente			13.696.000	16.097.930	14.786.943	14.786.943	14.786.943		14.786.943
51	01	01				Transferuri catre institutii publice			13.696.000	16.097.930	14.786.943	14.786.943	14.786.943		14.786.943
51	02					Transferuri de capital			35.000	2.056.110	2.053.667	2.053.667	2.053.667		2.053.667
51	02	28				Transferuri din bugetele locale pentru finantarea cheltuielilor de capital din domeniul sanatatii				2.021.110	2.019.319	2.019.319	2.019.319		2.019.319
51	02	29				Alte transferuri de capital catre institutii publice			35.000	35.000	34.348	34.348	34.348		34.348
55						TITLUL VII ALTE TRANSFERURI			51.480	273.790	273.770	273.770	273.770		273.770
55	01					A. Transferuri interne			51.480	273.790	273.770	273.770	273.770		273.770
55	01	12				Investitii ale agentilor economici cu capital de stat				215.000	215.000	215.000	215.000		215.000
55	01	18				Alte transferuri curente interne			32.280	39.590	39.570	39.570	39.570		39.570
55	01	42				Transferuri din bugetul local catre asociatiile de dezvoltare intercomuni-tare			19.200	19.200	19.200	19.200	19.200		19.200
56						TITLUL VIII PROIECTE CU FINANTARE DIN FONDURI EXTERNE NERAMBURSABILE (FEN)									



Capi- tol	Sub- capi- tol	Pa- ra- gra- ful	Gru- pa / Titlu	Ar- ti- col	Ali- ne- at	Denumire indicator	Credite de angajament		Credite bugetare		Angajamente bugetare	Angajamente legale	Plati efectuate	Angajamente legale de platit	Cheltuieli efective
							1 initiale	2 definitive	3 initiale	4 definitive					
A						B									
						POSTADERARE									
56	01					Programe din Fondul European de Dezvoltare Regionala (FEDR)									2,676
56	01	01				Finantarea nationala									2,676
57	02					TITLUL VIII ASISTENTA SOCIALA									
57	02					Ajutoare sociale									
57	02	01				Ajutoare sociale in numerar									
57	02	03				Tichete de creşa si tichete sociale pentru gradinita									
58						TITLUL X PROIECTE CU FINANTARE DIN FONDURI EXTERNE NERAMBURSABILE									
58						CADRULUI FINANCIAR 2014-2020									
58	01					Programe din Fondul European de Dezvoltare Regionala (FEDR)									
58	01	01				Finantarea nationala									
58	01	02				Finantarea externa nerambursabila									
58	02					Programe din Fondul Social European (FSE)									
58	02	01				Finantarea nationala									
58	02	02				Finantarea externa nerambursabila									
59						TITLUL XI ALTE CHELTUIELI									
59	01					Burse									
59	11					Asociatii si fundatii									
59	12					Sustinerea cultelor									
59	40					Sume aferente persoanelor cu handicap neincadrate									
70						CHELTUIELI DE CAPITAL									
							1	2	3	4	5	6	7	8-6-7	9
							198.506.840	198.172.190	198.506.840	198.172.190	9.389.017	9.389.017	9.389.017	9.389.017	485.825
							27.923.170	27.939.490	27.923.170	27.939.490	2.220.301	2.220.301	2.220.301	2.220.301	108.725
							1.70.583.679	1.70.232.700	1.70.583.679	1.70.232.700	7.168.716	7.168.716	7.168.716	7.168.716	377.100
							1.161.390	4.896.400	1.161.390	4.896.400	1.345.050	1.345.050	1.345.050	1.345.050	621.286
							1.174.200	669.660	1.174.200	669.660	201.754	201.754	201.754	201.754	179.321
							987.190	4.226.740	987.190	4.226.740	1.143.296	1.143.296	1.143.296	1.143.296	441.965
							3.915.000	4.213.840	3.915.000	4.213.840	4.187.500	4.187.500	4.187.500	4.187.500	4.297.848
							2.315.000	2.794.000	2.315.000	2.794.000	2.787.447	2.787.447	2.787.447	2.787.447	2.778.728
							1.272.100	1.282.200	1.272.100	1.282.200	1.278.633	1.278.633	1.278.633	1.278.633	1.397.700
							250.000	137.640	250.000	137.640	121.420	121.420	121.420	121.420	121.420
							77.900		77.900						
							28.340.740	27.836.880	28.340.740	27.836.880	24.500.701	24.500.701	24.500.701	24.500.701	2.867.209



Capi- tol	Sub- capi- tol	Pa- ra- graf	Gru- pa / Titlu	Ar- ti- col	Ali- ne- at	Denumire indicator	Credite de angajament		Credite bugetare		Angajamente bugetare	Angajamente legale	Plati efectuate	Angajamente legale de plati	Cheltuieli efective
							1 initiale	2 definitive	3 initiale	4 definitive					
A							B								
71						TITLUL XV ACTIVE NEFINANCIARE									
71	01					Active fixe			28.340.740	27.836.880	24.500.701	24.500.701	24.500.701	24.500.701	2.867.20
71	01	01				Constructii			28.340.740	27.836.880	24.500.701	24.500.701	24.500.701	2.867.20	
71	01	02				Masini, echipamente si mijloace de transport			25.505.100	26.272.710	23.916.067	23.916.067	23.916.067	1.536.16	
71	01	03				Mobilier, aparatura birouca si alte active corporale			153.770	225.280	179.168	179.168	179.168	881.75	
71	01	30				Alte active fixe (inclusiv reparatii capitale)			566.070	402.050	78.594	78.594	78.594	135.50	
79						OPERATIUNI FINANCIARE			2.115.800	936.840	326.872	326.872	326.872	313.77	
81	02					TITLUL XIX RAMBURSARI DE CREDITE			2.742.590	2.742.590	2.742.479	2.742.479	2.742.479		
81	02					Rambursari de credite interne			2.742.590	2.742.590	2.742.479	2.742.479	2.742.479		
81	02	05				Rambursari de credite aferente datoriei publice interne locale			2.742.590	2.742.590	2.742.479	2.742.479	2.742.479		
84						PLATI EFECTUATE IN ANII PRECEDENTI SI RECUPERATE IN ANUL CURENT			-132.340	-848.640	-848.663	-848.663	-848.663		
85						Titlul XXI PLATI EFECTUATE IN ANII PRECEDENTI SI RECUPERATE IN ANII PRECEDENTI SI RECUPERATE IN ANUL CURENT			-132.340	-848.640	-848.663	-848.663	-848.663		
85	01					Plati efectuate in anii precedenti si recuperate in anul curent			-132.340	-848.640	-848.663	-848.663	-848.663		
85	01	01				Plati efectuate in anii precedenti si recuperate in anul curent (SF)			-132.340	-848.640	-848.663	-848.663	-848.663		
85	01	02				Plati efectuate in anii precedenti si recuperate in anul curent (SD)			-471.640	-471.640	-471.663	-471.663	-471.663		
5.100	02					Partea la SERVICII PUBLICE GENERALE			19.984.630	-377.000	18.560.699	18.560.699	18.560.699	17.074.313	





Capi- tol	Sub- capi- tol	Pa- gra- fi	Titlu	Ar- ti- col	Ali- ne- at	Denumire indicator	Credite de angajament		Credite bugetare		Angajamente bugetare	Angajamente legale	Plati efectuate	Angajamente legale de plati	Cheltuieli efective
							1	2	3	4					
A							B								
5102						AUTORITATI PUBLICE SI ACTIUNI EXTERNE									
	01					CHELTUIELI CURENTE	17 908 490	22 648 000	17 908 490	22 648 000	16 048 023	16 048 023	16 048 023	8-6-7	14 570 521
	10					TITLUL I CHELTUIELI DE PERSONAL	17 394 670	22 190 680	17 394 670	22 190 680	15 834 054	15 834 054	15 834 054		14 022 325
	10	01				Cheltuieli salariale in bani	9 652 480	10 716 650	9 652 480	10 716 650	10 714 881	10 714 881	10 714 881		10 795 690
	10	01	01			Salarii de baza	9 229 630	10 311 500	9 229 630	10 311 500	10 309 899	10 309 899	10 309 899		10 388 055
	10	01	06			Alte sporuri	8 399 630	9 592 000	8 399 630	9 592 000	9 591 965	9 591 965	9 591 965		9 663 639
	10	01	12			Indemnizatii platite unor persoane din afara unitatii	25 000	23 000	25 000	23 000	22 673	22 673	22 673		22 856
	10	01	13			Drepturi de delegare	320 000	246 600	320 000	246 600	246 524	246 524	246 524		250 120
	10	01	17			Indemnizatii de hrana	5 000	10 000	5 000	10 000	9 740	9 740	9 740		9 740
	10	02				Cheltuieli salariale in natura	480 000	440 000	480 000	440 000	438 997	438 997	438 997		441 700
	10	02	06			Vouchere de vacanta	192 850	174 350	192 850	174 350	174 309	174 309	174 309		174 309
	10	03				Contributi	192 850	174 350	192 850	174 350	174 309	174 309	174 309		174 309
	10	03	07			Contributia asiguratorie pentru munca	230 000	230 700	230 000	230 700	230 673	230 673	230 673		233 326
	20	01				TITLUL II BUNURI SI SERVICII	230 000	230 700	230 000	230 700	230 673	230 673	230 673		233 326
	20	01	01			Bunuri si servicii	1 800 000	2 140 470	1 800 000	2 140 470	2 131 623	2 131 623	2 131 623		2 077 373
	20	01	01			Furnituri de birou	1 182 000	1 417 870	1 182 000	1 417 870	1 411 496	1 411 496	1 411 496		1 411 547
	20	01	02			Materiale pentru curatenie	70 000	67 670	70 000	67 670	67 670	67 670	67 670		67 670
	20	01	03			Incalzit, iluminat si forta motrica	3 000	9 480	3 000	9 480	7 141	7 141	7 141		7 141
	20	01	04			Apra, canal si salubritate	200 000	295 000	200 000	295 000	294 995	294 995	294 995		294 995
	20	01	05			Carburanti si lubrifianti	4 000	11 000	4 000	11 000	10 995	10 995	10 995		10 995
	20	01	06			Piese de schimb	13 000	23 680	13 000	23 680	23 673	23 673	23 673		23 673
	20	01	08			Posta, telecomunicatii, radio, tv, internet	2 000	5 000	2 000	5 000	4 810	4 810	4 810		4 810
	20	01	09			Materiale si prestari de servicii cu caracter functional	150 000	195 000	150 000	195 000	194 994	194 994	194 994		194 994
							370 000	455 040	370 000	455 040	454 564	454 564	454 564		454 528

Capi- tot	Sub- capi- tot	Pa- ra- graf	Titlu	Ar- ti- col	Al- te	Denumire indicator	Credite de angajament		Credite bugetare		Angajamente bugetare	Angajamente legale	Plati efectuate	Angajamente legale de plati	Cheltuieli efective
							1	2	3	4					
						A									
						B									
20	01	30				Alte bunuri si servicii pentru intretinere si functionare			370.000	356.000	352.654	352.654	352.654	352.654	352.641
						Reparatii curente			71.500	71.500	71.102	71.102	71.102	71.102	71.102
20	05					Bunuri de natura obiectelor de inventar			100.000	180.000	179.408	179.408	179.408	179.408	125.107
20	05	30				Alte obiecte de inventar			100.000	180.000	179.408	179.408	179.408	179.408	125.107
20	06					Deplasari, detasari, transferari			6.000	8.000	8.000	8.000	8.000	8.000	8.000
20	06	01				Deplasari interne, detasari, transferari			6.000	8.000	8.000	8.000	8.000	8.000	8.000
20	13					Pregatire profesionala			6.000	9.100	9.100	9.100	9.100	9.100	9.100
20	25					Cheltuieli judiciare si extrajudiciare derivate din actiuni in reprezentarea intereselor statului, potrivit dispozitiilor legale			148.000	161.100	161.082	161.082	161.082	161.082	161.082
						Alte cheltuieli			358.000	292.900	291.435	291.435	291.435	291.435	291.435
20	30	02				Protocol si reprezentare			8.000	8.000	6.552	6.552	6.552	6.552	6.552
20	30	09				Executarea silita a creanțelor bugetare			180.000	122.900	122.892	122.892	122.892	122.892	122.892
20	30	30				Alte cheltuieli cu bunuri si servicii			170.000	162.000	161.991	161.991	161.991	161.991	161.991
55	01					A. Transferari interne			32.280	39.590	39.570	39.570	39.570	39.570	39.570
55	01	18				Alte transferari curente interne			32.280	39.590	39.570	39.570	39.570	39.570	39.570
56	01					TITLUL VIII PROIECTE CU FINANTARE DIN FONDURI EXTERNE NERAMBURSABILE (FEN)									
						POSTADARARE									
56	01					Programe din Fondul European de Dezvoltare Regionala (FEDR)									
56	01	01				Finantarea nationala									
58						TITLUL X PROIECTE CU FINANTARE DIN									



Capi- tol	Sub- capi- tol	Pa- ra- graf	Pa- ru- pa / Titlu	Ar- ti- col	Alte ne- at	Denumire indicator	Credite de angajament		Credite bugetare		Angajamente	Angajamente	Plati	Angajamente	Cheltuieli		
							initiale	definitive	initiale	definitive	bugetare	legale	efectuate	legale de platit	efective		
A							B	1	2	3	4	5	6	7	8=6-7	9	
FONDURI EXTERNE NEAMBURSABILE																	
						CADRULUI FINANCIAR 2014-2020											
58	01					Programe din Fondul European de Dezvoltare Regionala (FEDR)											
						Finantarea nationala											
58	01	01				Finantarea nationala	5.409.910		4.248.520	3.913.870	1.119.299	1.119.299	1.119.299	2.464.349	2.464.349	2.464.349	623.385
						Finantarea externa nerambursabila			630.260	646.589	640.695	640.695	640.695	640.695	640.695	640.695	403
58	01	02				Finantarea externa nerambursabila	3.618.260		3.267.290	3.267.290	478.604	478.604	478.604	478.604	478.604	478.604	1.606
						Programe din Fondul Social European (FSE)			1.161.390	4.896.400	1.345.050	1.345.050	1.345.050	1.345.050	1.345.050	1.345.050	621.286
58	02	01				Finantarea nationala	174.200		174.200	669.660	201.754	201.754	201.754	201.754	201.754	201.754	179.321
						Finantarea externa nerambursabila	987.190		4.226.740	4.83.700	1.143.296	1.143.296	1.143.296	1.143.296	1.143.296	1.143.296	441.965
58	02	02				TITLUL XI.ALTE CHELTUIELI	500.000		500.000	483.700	483.631	483.631	483.631	483.631	483.631	483.631	483.631
						Asociatii si fundatii	422.100		422.100	483.700	483.631	483.631	483.631	483.631	483.631	483.631	483.631
59	11					Sume aferente persoanelor cu handicap neincadrate	77.900		77.900								
						CHELTUIELI DE CAPITAL	598.580		598.580	628.080	384.729	384.729	384.729	384.729	384.729	384.729	548.196
70						TITLUL XV ACTIVE NEFINANCIARE	598.580		598.580	628.080	384.729	384.729	384.729	384.729	384.729	384.729	548.196
						Active fixe	598.580		598.580	628.080	384.729	384.729	384.729	384.729	384.729	384.729	548.196
71	01	01				Constructii	354.680		354.680	354.680	136.085	136.085	136.085	136.085	136.085	136.085	141.143
						Masini, echipamente si mijloace de transport	64.500		64.500	89.300	64.745	64.745	64.745	64.745	64.745	64.745	60.348
71	01	03				Mobilier, aparatura birou si alte active corporale	18.400		18.400	33.900	33.900	33.900	33.900	33.900	33.900	33.900	67.044
						Alte active fixe (inclusiv reparatii capitale)	161.000		161.000	150.000	149.999	149.999	149.999	149.999	149.999	149.999	279.661
71	01	30				PLATI EFECTUATE IN ANII PRECEDENTI SI RECUPERATE IN ANUL CURENT	-84.760		-84.760	-170.760	-170.760	-170.760	-170.760	-170.760	-170.760	-170.760	
84						TITLUL XXI PLATI EFECTUATE IN ANII											
85																	



Capi- tol	Sub- capi- tol	Pa- ra- graf	Cru- pa / Titlu col	Ar- ti- col	Alte ne- cat	Denumire indicator	Credite de angajament		Credite bugetare		Angajamente bugetare	Angajamente legale	Plati efectuate	Angajamente legale de plati	Cheltuieli efective		
							1 initiale	2 definitive	3 initiale	4 definitive							
A							B										
PRECEDENTI SI RECUPERATE																	
IN ANUL CURENT																	
85	01					Plati efectuate in anii precedenti si recuperate in anul curent											
85	01					Plati efectuate in anii precedenti si recuperate in anul curent (SF)	-84.760	-170.760	-170.760	-170.760	-170.760	-170.760	-170.760	-170.760	-170.760		
ALTE SERVICII PUBLICE GENERALE																	
CHELTUIELI CURENTE																	
TTITLUL I CHELTUIELI DE PERSONAL																	
10	01					Cheltuieli salariale in bani	1.111.800	1.151.790	1.134.220	1.134.220	1.134.220	1.134.220	1.134.220	1.112.346			
10	01					Salarii de baza	1.095.380	1.139.380	1.121.900	1.121.900	1.121.900	1.121.900	1.121.900	887.835			
10	01					Indemnizatii de hrana	1.005.380	892.630	892.443	892.443	892.443	892.443	892.443	854.908			
10	01					Salarii de baza	967.430	859.530	859.415	859.415	859.415	859.415	859.415	821.100			
10	01					Indemnizatii de hrana	922.430	825.030	825.000	825.000	825.000	825.000	825.000	33.808			
10	02					Cheltuieli salariale in natura	45.000	34.500	34.415	34.415	34.415	34.415	34.415	13.691			
10	02					Vouchere de vacanta	15.950	13.700	13.691	13.691	13.691	13.691	13.691	13.691			
10	02					Vouchere de vacanta	15.950	13.700	13.691	13.691	13.691	13.691	13.691	13.691			
10	03					Contributii	22.000	19.400	19.337	19.337	19.337	19.337	19.337	19.236			
10	03					Contributia asiguratorie pentru munca	22.000	19.400	19.337	19.337	19.337	19.337	19.337	19.236			
20	01					TTITLUL II BUNURI SI SERVICII											
20	01					Bunuri si servicii	40.000	246.750	229.457	229.457	229.457	229.457	229.457	26.105			
20	01					Furnituri de birou	28.000	34.250	31.605	31.605	31.605	31.605	31.605	26.105			
20	01					Carburanti si lubrifianti	2.000	5.500	5.500	5.500	5.500	5.500	5.500				
20	01					Piese de schimb	5.000	8.300	7.487	7.487	7.487	7.487	7.487	7.487			
20	01					Posta, telecomunicatii, radio, tv, internet	1.000	200	188	188	188	188	188				
20	01					Materiale si prestari de servicii cu caracter functional	5.000	7.250	6.889	6.889	6.889	6.889	6.889	6.889			
20	01					Alte bunuri si servicii pentru											



Capi- tol	Sub- capi- tol	Pa- ra- graf	Gru- pa / titlu col	Ar- ti- col	Alte ne- at	Denumire indicator	Credite de angajament		Credite bugetare		Angajamente bugetare	Angajamente legale	Plati efectuate	Angajamente legale de platit	Cheltuieli efective
							1 initiale	2 definitive	3 initiale	4 definitive					
A							B								
						inutilitate si functionare									
			20	05		Bunuri de natura obiectelor de inventar			14.000	13.000	11.541	1.541	11.541		11.541
			20	05	30	Alte obiecte de inventar			10.000	17.500	17.186	17.186	17.186		17.740
			20	06		Deplasari, deplasari, transferari			10.000	17.500	17.186	17.186	17.186		17.740
			20	06	01	Deplasari interne, deplasari, transferari			1.000	1.000					
			20	13		Pregatire profesionala			1.000	1.000					
			20	30		Alte cheltuieli			1.000						
			20	30	30	Alte cheltuieli cu bunuri si servicii				194.000	180.666	180.666	180.666		180.666
			50	50		TITLUL V FONDURI DE REZERVA			50.000	194.000	180.666	180.666	180.666		180.666
			50	04		Fond de rezerva bugetara la dispozitia autoritatilor locale			50.000						
			70			CHELTUIELI DE CAPITAL			50.000	21.800	21.718	21.718	21.718		12.990
			71			TITLUL XV ACTIVE NEFINANCIARE			21.800	21.800	21.718	21.718	21.718		12.990
			71	01		Active fixe			21.800	21.800	21.718	21.718	21.718		12.990
			71	01	02	Masini, echipamente si mijloace de transport			21.800	21.800	21.718	21.718	21.718		12.990
			71	01	03	Mobilier, aparatura birou si alte active corporale			21.800	21.800	21.718	21.718	21.718		9.022
			71	01	30	Alte active fixe (inclusiv reparatii capitale)			21.800	21.800	21.718	21.718	21.718		791
			84			PLATI EFECTUATE IN ANII PRECEDENTI SI RECUPERATE IN ANUL CURENT			-5.390	-9.398	-9.398	-9.398	-9.398		3.177
			85			Titlul XXI PLATI EFECTUATE IN ANII PRECEDENTI SI RECUPERATE IN ANUL CURENT			-5.380	-9.390	-9.398	-9.398	-9.398		
			85	01		Plati efectuate in anii precedenti si			-5.380	-9.390	-9.398	-9.398	-9.398		



Capi- tot	Sub- capi- tot	Pa- ra- graf	Gru- pa / Titlu- col	Ar- ti- col	Al- te	Denumire indicator	Credite de angajament		Credite bugetare		Angajamente bugetare	Angajamente legale	Plati efectuate	Angajamente legale de plati	Cheltuieli efective
							1	2	3	4					
			A												
						B									
						recuperate in anul curent									
						Plati efectuate in anii precedenti si									
						recuperate in anul curent (SE)									
						TRANZACTII PRIVIND DATORIA PUBLICA SI									
5502						IMPRUMUTURI									
						01 CHELTUIELI CURENTE									
						30 TITLUL III DOBANZI									
						30 01 Dobanzi aferente datoriei publice interne									
						30 01 01 Dobanzi aferente datoriei publice									
						interne directe									
6000	02					Partea II-a-APARARE, ORDINE PUBLICA SI									
						SIGURANTA NATIONALA									
6102						ORDINE PUBLICA SI SIGURANTA NATIONALA									
						01 CHELTUIELI CURENTE									
						20 TITLUL II BUNURI SI SERVICII									
						20 01 Bunuri si servicii									
						20 01 05 Carburanti si lubrifianti									
						20 01 06 Prese de schimb									
						20 01 08 Posta, telecomunicatii, radio, tv,									
						internet									
						20 01 09 Materiale si prestari de servicii cu									
						caracter functional									
						20 01 30 Alte bunuri si servicii pentru									
						intretinere si functionare									
						20 05 Bunuri de natura obiectelor de inventar									
						20 05 30 Alte obiecte de inventar									




Capi- tol	Sub- capi- tol	Pa- ra- graf	Gre- pa / Titlu col	Alf- ne- at	Denumire indicator	Credite de angajament		Credite bugetare		Angajamente bugetare	Angajamente legale	Plati efectuate	Angajamente legale de plati	Cheltuieli efective
						initiale	definitive	initiale	definitive					
A						1	2	3	4	5	6	7	8=6-7	9
51					TITLUL VI TRANSFERURI INTRE UNITATI ALE ADMINISTRATIEI PUBLICE									
	51	01			Transferuri curente	3.128.000	3.313.300	3.310.700	3.310.700	3.310.700	3.310.700	3.310.700	3.310.700	3.310.70
	51	01	01		Transferuri catre institutiile publice	3.128.000	3.313.300	3.310.700	3.310.700	3.310.700	3.310.700	3.310.700	3.310.700	3.310.70
	70				CHELTUIELI DE CAPITAL	3.128.000	3.313.300	3.310.700	3.310.700	3.310.700	3.310.700	3.310.700	3.310.700	3.310.70
	71				TITLUL XV ACTIVE NEFINANCIARE	26.000	36.550	29.988	29.988	29.988	29.988	29.988	29.988	31.48
	71	01			Active fixe	26.000	36.550	29.988	29.988	29.988	29.988	29.988	29.988	31.48
	71	01	02		Masini, echipamente si mijloace de transport	26.000	36.550	29.988	29.988	29.988	29.988	29.988	29.988	31.48
	71	01	03		Mobilier, aparatura birouca si alte active corporale									3.34
6500	02				Partea III-a CHELTUIELI SOCIAL-CULTURALE	85.983.126	88.406.060	41.716.496	41.716.496	41.716.496	41.716.496	41.716.496	41.716.496	39.689.18
6502					INVATAMANT	8.859.990	9.753.810	9.034.694	9.034.694	9.034.694	9.034.694	9.034.694	9.034.694	8.616.19
	01				CHELTUIELI CURENTE	8.192.550	9.131.050	8.618.645	8.618.645	8.618.645	8.618.645	8.618.645	8.618.645	8.528.23
	10				TITLUL I CHELTUIELI DE PERSONAL	589.300	424.100	420.150	420.150	420.150	420.150	420.150	420.150	445.55
	10	01			Cheltuieli salariale in bani	575.500	402.050	398.106	398.106	398.106	398.106	398.106	398.106	423.43
	10	01	01		Salarii de baza	317.900	196.850	196.832	196.832	196.832	196.832	196.832	196.832	210.37
	10	01	06		Alte sporuri	70.000	18.150	18.112	18.112	18.112	18.112	18.112	18.112	18.11
	10	01	15		Alocatii pentru transportul la si de la locul de munca	150.600	150.100	146.217	146.217	146.217	146.217	146.217	146.217	154.59
	10	01	17		Indemnizatii de hrana	37.000	36.950	36.945	36.945	36.945	36.945	36.945	36.945	40.35
	10	02			Cheltuieli salariale in ratura		15.950	15.950	15.950	15.950	15.950	15.950	15.950	15.95
	10	02	06		Vouchere de vacanta		15.950	15.950	15.950	15.950	15.950	15.950	15.950	15.95
	10	03			Contributii	13.800	6.100	6.094	6.094	6.094	6.094	6.094	6.094	6.17
	10	03	07		Contributia asiguratorie pentru munca	13.800	6.100	6.094	6.094	6.094	6.094	6.094	6.094	6.17
	20				TITLUL II BUNURI SI SERVICII	4.538.064	5.072.760	5.038.895	5.038.895	5.038.895	5.038.895	5.038.895	5.038.895	4.931.79




Capi- tol	Sub- capi- tol	Pa- ra- gra- ful	Gr- pa / Titlu col	Ar- ti- col	Al- ne- at	Denumire indicator	Credite de angajament		Credite bugetare		Angajamente bugetare	Angajamente legale	Plati efectuate	Angajamente legale de plati	Cheltuieli efective
							initiale	definitive	initiale	definitive					
A						B									
						1	2	3	4	5	6	7	8=6-7	9	
20	01					Bunuri si servicii	4.107.400	4.230.330	4.199.373	4.199.373	4.199.373	4.199.373	4.199.373	73.188	4.307.495
20	01					Furnituri de birou	51.600	73.600	73.188	73.188	73.188	73.188	73.188	73.188	75.012
20	01					Materiale pentru curatenie	109.000	133.020	132.395	132.395	132.395	132.395	132.395	132.395	161.972
20	01					Incalziri, iluminat si forta motrica	2.565.600	2.431.990	2.421.093	2.421.093	2.421.093	2.421.093	2.421.093	2.460.686	
20	01					Apa, canal si salubritate	306.100	330.040	323.525	323.525	323.525	323.525	323.525	323.525	372.754
20	01					Carburanti si lubrifianti	17.000	23.000	22.953	22.953	22.953	22.953	22.953	22.953	40.985
20	01					Prese de schimb	15.500	10.500	10.285	10.285	10.285	10.285	10.285	10.285	10.285
20	01					Posta, telecomunicatii, radio, tv, internet	280.300	290.550	283.072	283.072	283.072	283.072	283.072	283.072	283.073
20	01					Materiale si prestari de servicii cu caracter functional	57.000	67.000	66.992	66.992	66.992	66.992	66.992	66.992	67.773
20	01					Alte bunuri si servicii pentru intretinere si functionare	705.300	870.630	865.870	865.870	865.870	865.870	865.870	865.870	884.955
20	02					Reparatii curente	288.760	330.260	330.117	330.117	330.117	330.117	330.117	330.117	330.206
20	03					Hrana	31.600	42.600	42.595	42.595	42.595	42.595	42.595	42.595	39.191
20	03					Hrana pentru oameni	31.600	42.600	42.595	42.595	42.595	42.595	42.595	42.595	39.191
20	04					Medicamente si materiale sanitare	800	800	800	800	800	800	800	800	800
20	04					Medicamente	800	800	800	800	800	800	800	800	800
20	05					Bunuri de natura obiectelor de inventar	1.790	228.800	228.376	228.376	228.376	228.376	228.376	228.376	15.525
20	05					Alte obiecte de inventar	1.790	228.800	228.376	228.376	228.376	228.376	228.376	228.376	15.525
20	06					Deplasari, deplasari, transferari	67.500	48.650	47.308	47.308	47.308	47.308	47.308	47.308	48.256
20	06					Deplasari interne, deplasari, transferari	67.500	48.650	47.308	47.308	47.308	47.308	47.308	47.308	48.256
20	06					Deplasari externe, deplasari, transferari	35.300	21.920	21.292	21.292	21.292	21.292	21.292	21.292	21.292
20	13					Pregatire profesionala	5.000	5.000	5.710	5.710	5.710	5.710	5.710	5.710	5.710
20	14					Proiecta muncii	164.400	164.400	164.124	164.124	164.124	164.124	164.124	164.124	164.124
20	30					Alte cheltuieli	164.400	164.400	164.124	164.124	164.124	164.124	164.124	164.124	164.124
20	30					Chirii	164.400	164.400	164.124	164.124	164.124	164.124	164.124	164.124	164.124



Capi- tot	Sub- capi- tot	Pa- ra- gra- fa / Titlu col	Ar- ti- cole	Ali- ne- at	Denumire indicator	Credite de angajament		Credite bugetare		Angajamente bugetare	Angajamente legale	Plati efectuate	Angajamente legale de platit	Cheltuieli efective
						initiale	definitive	initiale	definitive					
A						1	2	3	4	5	6	7	8=6-7	9
57					TITLUL VIII ASISTENTA SOCIALA			424.000	514.000	372.153	372.153	372.153		372.153
57	02				Ajutoare sociale			424.000	514.000	372.153	372.153	372.153		372.153
57	02	01			Ajutoare sociale in numerar			374.000	464.000	344.053	344.053	344.053		344.053
57	02	03			Tichete de cresa si tichete sociale pentru gradinita			50.000	50.000	28.100	28.100	28.100		28.100
58					TITLUL X PROIECTE CU FINANTARE DIN FONDURI EXTERNE NERAMBURSABILE CADRULUI FINANCIAR 2014-2020			326.190	326.190					
58	01				Programe din Fondul European de Dezvoltare Regionala (FEDR)			326.190	326.190					
58	01	01			Finantarea nationala			326.190	326.190					
58	01	02			Finantarea externa nerambursabila			43.270	43.270					
59					TITLUL XI ALTE CHELTUIELI			282.920	282.920					
59	01				Burse			2.315.000	2.794.000	2.787.447	2.787.447	2.787.447		2.787.447
70					CHELTUIELI DE CAPITAL			699.700	662.330	455.618	455.618	455.618		455.618
71					TITLUL XV ACTIVE NEFINANCIARE			699.700	662.330	455.618	455.618	455.618		455.618
71	01				Active fixe			144.700	466.240	439.544	439.544	439.544		439.544
71	01	01			Constructii			8.000	6.910	6.902	6.902	6.902		6.902
71	01	02			Masini, echipamente si mijloace de transport			10.000	9.180	9.172	9.172	9.172		9.172
71	01	03			Mobilier, aparatura birouca si alte active corporale			537.000	180.000					
71	01	30			Alte active fixe (inclusiv reparatii capitale)			-32.260	-39.570	-39.569	-39.569	-39.569		-39.569
84					PLATI EFECTUATE IN ANII PRECEDENTI SI RECUPERATE IN ANUL CURENT									



Capi- tol	Sub- capi- tol	Pa- ra- grafi	Gr- pa / Titlu	Ar- ti- col	Ar- ne- cat	Denumire indicator	Credite de angajament		Credite bugetare		Angajamente bugetare	Angajamente legale	Plati efectuate	Angajamente legale de platit	Cheltuieli efective
							1 initiale	2 definitive	3 initiale	4 definitive					
A							B								
85						Titlul XXI PLATI EFECTUATE IN ANII PRECEDENTI SI RECUPERATE IN ANUL CURENT	1	2	3	4	5	6	7	8=6-7	9
85	01					Plati efectuate in anii precedenti si recuperate in anul curent			-32,260	-39,570	-39,569	-39,569	-39,569		
85	01	01				Plati efectuate in anii precedenti si recuperate in anul curent (SF)			-32,260	-39,570	-39,569	-39,569	-39,569		
6602						SANATATE			-32,260	-39,570	-39,569	-39,569	-39,569		
01						CHELTUIELI CURENTE			12,248,140	13,804,400	3,566,515	3,566,515	3,566,515		4,000,080
10						TITLUL I CHELTUIELI DE PERSONAL			11,915,750	14,149,860	3,916,423	3,916,423	3,916,423		3,922,364
10	01					Cheltuieli salariale in bani			1,450,000	1,408,000	1,404,496	1,404,496	1,404,496		1,410,437
10	01	01				Salarii de baza			1,388,000	1,357,000	1,355,642	1,355,642	1,355,642		1,361,409
10	01	17				Indemnizatii de hrana			1,328,000	1,301,000	1,300,152	1,300,152	1,300,152		1,307,542
10	02					Cheltuieli salariale in natura			60,000	56,000	55,490	55,490	55,490		53,867
10	02	06				Vouchere de vacanta			22,000	22,000	20,300	20,300	20,300		20,300
10	03					Contributii			22,000	22,000	20,300	20,300	20,300		20,300
10	03	07				Contributia asiguratorie pentru munca			40,000	29,000	28,554	28,554	28,554		28,728
20						TITLUL II BUNURI SI SERVICII			40,000	29,000	28,554	28,554	28,554		28,728
20	02					Reparatii curente			29,000	25,000	25,478	25,478	25,478		25,478
51						TITLUL VI TRANSFERURI INTRE UNITATILE ADMINISTRATIEI PUBLICE			255,000	255,000	254,789	254,789	254,789		254,789
51	02					Transferuri de capital			2,021,110	2,019,319	2,019,319	2,019,319	2,019,319		2,019,319
51	02	28				Transferuri din bugete locale pentru finantarea cheltuielilor de capital			2,021,110	2,019,319	2,019,319	2,019,319	2,019,319		2,019,319
58						TITLUL X PROIECTE CU FINANTARE DIN din domeniul sanatatii			2,021,110	2,019,319	2,019,319	2,019,319	2,019,319		2,019,319



Capi- toi	Sub- capi- toi	Pa- ra- graf	Gr- pa / Titlu	Ar- ti- col	Al- ne- art	Denumire indicator	Credite de angajament		Credite bugetare		Angajamente bugetare	Angajamente legale	Plati efectuate	Angajamente legale de plati	Cheltuieli efective
							1 initiale	2 definitive	3 initiale	4 definitive					
A							B								
						FONDURI EXTERNE NERAMBURSABILE									
						CADRULUI FINANCIAR 2014-2020									
						58 01	Programe din Fondul European de Dezvoltare Regionala (FEDR)								
						58 01 01	Finantarea nationala								
						58 01 02	Finantarea externa nerambursabila								
						70	CHELTUIELI DE CAPITAL								
						71	TITLUL XV ACTIVE NERFINANCIARE								
						71 01	Active fixe								
						71 01 01	Constructii								
						71 01 02	Masini, echipamente si mijloace de transport								
						71 01 30	Alte active fixe (inclusiv reparatii capitale)								
						79	OPERATIUNI FINANCIARE								
						81	TITLUL XIX RAMBURSARI DE CREDITE								
						81 02	Rambursari de credite interne								
						81 02 05	Rambursari de credite aferente datoriei publice interne locale								
						84	PLATI EFECTUATE IN ANII PRECEDENTI SI RECUPERATE IN ANUL CURENT								
						85	TITLUL XXI PLATI EFECTUATE IN ANII PRECEDENTI SI RECUPERATE IN ANUL CURENT								
						85 01	Plati efectuate in anii precedenti si recuperate in anul curent								



Capi- tot	Sub- capi- tot	Pa- ra- gra- fa / Titlu col	Ar- ti- col	Ali- ne- at	Denumire indicator	Credite de angajament		Credite bugetare		Angajamente bugetare	Angajamente legale	Plati efectuate	Angajamente legale de platit	Cheltuieli efective	
						initiale	definitive	initiale	definitive						
		A					1	2	3	4	5	6	7	8=6-7	9
			85	01	01	Plati efectuate in anii precedenti si recuperate in anul curent (SF)				-159.460	-159.460	-159.460	-159.460		
			85	01	02	Plati efectuate in anii precedenti si recuperate in anul curent (SD)				-377.000	-377.000	-377.000	-377.000		
6702						CUJ TURA, RECREERE SI RELIGIE			48.724.990	-48.526.406	13.025.647	13.025.647	13.025.647		7.855.763
				01		CHELTUIELI CURENTE			45.801.684	45.910.190	10.758.778	10.758.778	10.758.778		7.816.929
			10			TITLUL I CHELTUIELI DE PERSONAL			280.000	282.500	282.121	282.121	282.121		284.443
			10	01		Cheltuieli salariale in bani			266.750	269.250	268.973	268.973	268.973		271.160
			10	01	01	Salarii de baza			248.750	252.550	252.321	252.321	252.321		254.239
			10	01	17	Indemnizatii de hrana			18.000	16.700	16.652	16.652	16.652		16.921
			10	02		Cheltuieli salariale in natura			7.250	7.250	7.181	7.181	7.181		7.181
			10	02	06	Vouchere de vacanta			7.250	7.250	7.181	7.181	7.181		7.181
			10	03		Vouchere de vacanta			6.000	6.000	5.967	5.967	5.967		6.102
			10	03	07	Contributii			6.000	6.000	5.967	5.967	5.967		6.102
			20			Contributia asiguratorie pentru munca			6.000	6.000	5.967	5.967	5.967		6.102
			20	01		TITLUL II BUNURI SI SERVICII			1.213.000	1.466.370	1.260.807	1.260.807	1.260.807		1.255.054
			20	01		Bunuri si servicii			550.000	689.370	686.186	686.186	686.186		686.186
			20	01	01	Furnituri de birou			950	950	448	448	448		448
			20	01	02	Materiale pentru curatenie			1.000	1.000	513	513	513		513
			20	01	03	Incalzit, iluminat si forta motrica			69.500	98.340	98.187	98.187	98.187		98.187
			20	01	04	Apa, canal si salubritate			19.000	27.000	26.256	26.256	26.256		26.256
			20	01	08	Posta, telecomunicatii, radio, tv, internet			500	80	72	72	72		72
			20	01	09	Materiale si prestari de servicii cu caracter functional			442.000	518.000	517.039	517.039	517.039		517.039
			20	01	30	Alte bunuri si servicii pentru intretinere si functionare			18.000	44.000	43.671	43.671	43.671		43.671



Capi- tol	Sub- capi- tol	Pa- ra- gra- ful Titlu col :	Ar- ti- co- lat	Al- ne- at	Denumire indicator	Credite de angajament		Credite bugetare		Angajamente bugetare	Angajamente legale	Plati efectuate	Angajamente legale de platit	Cheltuieli efective	
						initiale	definitive	initiale	definitive						
						A	1	2	3	4	5	6	7	8=6-7	9
20	02				Reparatii curente	19.000	143.030	32.309	32.309	32.309	32.309	32.309	32.309	32.309	32.309
20	05				Bunuri de natura obiectelor de inventar	20.000	9.620	9.126	9.126	9.126	9.126	9.126	9.126	9.126	3.383
20	05	30			Alte obiecte de inventar	20.000	9.620	9.126	9.126	9.126	9.126	9.126	9.126	3.383	3.383
20	06				Deplasari, detasari, transferari	1.000	500	305	305	305	305	305	305	305	305
20	06	01			Deplasari interne, detasari, transferari	1.000	500	305	305	305	305	305	305	305	305
20	13				Pregatire profesionala		850	850	850	850	850	850	850	850	850
20	30				Alte cheltuieli	623.000	623.000	532.031	532.031	532.031	532.031	532.031	532.031	532.031	532.031
20	30	30			Alte cheltuieli cu bunuri si servicii	623.000	623.000	532.031	532.031	532.031	532.031	532.031	532.031	532.031	532.031
51					TITLUL VI TRANSFERURI INTRE UNITATI ALE ADMINISTRATIEI PUBLICE										
51	01				Transferuri curente	6.903.000	6.868.000	6.094.030	6.094.030	6.094.030	6.094.030	6.094.030	6.094.030	6.094.030	6.094.030
51	01	01			Transferuri care institutiile publice	6.868.000	6.833.000	6.059.682	6.059.682	6.059.682	6.059.682	6.059.682	6.059.682	6.059.682	6.059.682
51	02				Transferuri de capital	6.868.000	6.833.000	6.059.682	6.059.682	6.059.682	6.059.682	6.059.682	6.059.682	6.059.682	6.059.682
51	02	29			Alte transferuri de capital catre instituti publice	35.000	35.000	34.348	34.348	34.348	34.348	34.348	34.348	34.348	34.348
58					TITLUL X PROIECTE CU FINANTARE DIN FONDURI EXTERNE NERAMBURSABILE										
58	01				CADRULUI FINANCIAR 2014-2020	37.155.680	37.155.680	3.000.000	3.000.000	3.000.000	3.000.000	3.000.000	3.000.000	3.000.000	61.972
58	01				Programe din Fondul European de Dezvoltare Regionala (FEDR)	37.155.680	37.155.680	3.000.000	3.000.000	3.000.000	3.000.000	3.000.000	3.000.000	3.000.000	61.972
58	01	01			Finantarea nationala	4.928.820	4.928.820	571.182	571.182	571.182	571.182	571.182	571.182	571.182	9.296
58	01	02			Finantarea externa nerambursabila	32.226.860	32.226.860	2.428.818	2.428.818	2.428.818	2.428.818	2.428.818	2.428.818	2.428.818	52.676
59					TITLUL XI ALTE CHELTUIELI	250.000	137.640	121.420	121.420	121.420	121.420	121.420	121.420	121.420	121.420
59	12				Sustinerea cultelor	250.000	137.640	121.420	121.420	121.420	121.420	121.420	121.420	121.420	121.420
70					CHELTUIELI DE CAPITAL	714.600	418.600	69.707	69.707	69.707	69.707	69.707	69.707	69.707	38.834
71					TITLUL XV ACTIVE NEFINANCIARE	714.600	418.600	69.707	69.707	69.707	69.707	69.707	69.707	69.707	38.834



Capi- tol	Sub- capi- tol	Pa- ra- gra- ful	Gr- pa / Titlu	Ar- ti- col	Ali- ne- at	Denumire indicator	Credite de angajament		Credite bugetare		Angajamente bugetare	Angajamente legale	Plati efectuate	Angajamente legale de plati	Cheltuieli efective	
							1 initiale	2 definitive	3 initiale	4 definitive						
						A	B	1	2	3	4	5	6	7	8=6-7	9
	71	01				Active fixe			714.600	418.600	69.707	69.707	69.707	69.707		38.83
	71	01	01			Constructii			345.180	195.180	52.717	52.717	52.717	52.717		27.42
	71	01	02			Masini, echipamente si mijloace de transport			30.270	31.770	16.990	16.990	16.990	16.990		20
	71	01	03			Mobilier, aparatura birouca si alte active corporale										11.20
	71	01	30			Alte active fixe (inclusiv reparatii capitale)			339.150	191.650						
	79					OPERATIUNI FINANCIARE			2.208.710	2.208.710	2.208.670	2.208.670	2.208.670	2.208.670		
	81					TITLUL XIX RAMBURSARI DE CREDITE			2.208.710	2.208.710	2.208.670	2.208.670	2.208.670	2.208.670		
	81	02				Rambursari de credite interne			2.208.710	2.208.710	2.208.670	2.208.670	2.208.670	2.208.670		
	81	02	05			Rambursari de credite aferente datoriei publice interne locale			2.208.710	2.208.710	2.208.670	2.208.670	2.208.670	2.208.670		
	84					PLATI EFECTUATE IN ANII PRECEDENTI SI RECUPERATE IN ANUL CURENT			-11.100	-11.100	-11.100	-11.100	-11.100	-11.100		
	85					TITLUL XXI PLATI EFECTUATE IN ANII PRECEDENTI SI RECUPERATE					-11.100	-11.100	-11.100	-11.100		
	85	01				IN ANUL CURENT					-11.100	-11.100	-11.100	-11.100		
	85	01				Plati efectuate in anii precedenti si recuperate in anul curent			11.100	11.100	-11.100	-11.100	-11.100	-11.100		
	85	01	01			Plati efectuate in anii precedenti si recuperate in anul curent (SF)			-11.100	-11.100	-11.100	-11.100	-11.100	-11.100		
6802						ASIGURARI SI ASISTENTA SOCIALA			16.150.000	16.321.450	16.089.640	16.089.640	16.089.640	16.089.640		19.217.142
	01					CHELTUIELI CURENTE			16.159.940	16.369.400	16.137.592	16.137.592	16.137.592	16.137.592		19.145.96
	10					TITLUL I CHELTUIELI DE PERSONAL			10.509.910	10.337.920	10.309.553	10.309.553	10.309.553	10.309.553		10.493.33
	10	01				Cheltuieli salariale in bani			10.037.910	9.863.910	9.842.096	9.842.096	9.842.096	9.842.096		10.004.181



Capi- tol	Sub- capi- tol	Pa- ra- graf	Gr- pa / Titlu col	Ar- ti- col	Al- ne- at	Denumire indicator	Credite de angajament		Credite bugetare		Angajamente bugetare	Angajamente legale	Plati efectuate	Angajamente legale de platit	Cheltuieli efective		
							1 initiale	2 definitive	3 initiale	4 definitive							
A						B									8-6-7		9
10	01	01				Salarii de baza	9.240.910	8.969.910	8.969.910	8.969.758	8.969.758	8.969.758	8.969.758	8.969.758	9.118.977		
10	01	17				Indemnizatii de hrana	797.000	877.000	877.000	872.338	872.338	872.338	872.338	872.338	885.204		
10	02					Cheltuieli salariale in natura	355.000	329.000	328.918	328.918	328.918	328.918	328.918	328.918	328.918		
10	02	06				Vouchere de vacanta	355.000	329.000	328.918	328.918	328.918	328.918	328.918	328.918	328.918		
10	03					Contributii	117.000	145.010	138.539	138.539	138.539	138.539	138.539	138.539	160.236		
10	03	07				Contributia asiguratorie pentru munca	117.000	145.010	138.539	138.539	138.539	138.539	138.539	138.539	160.236		
20						TITLUL II BUNURI SI SERVICII	1.800.000	1.498.000	1.473.516	1.473.516	1.473.516	1.473.516	1.473.516	4.139.289			
20	01					Bunuri si servicii	764.500	629.500	623.042	623.042	623.042	623.042	623.042	1.566.901			
20	01	01				Furnituri de birou	16.000	16.000	16.000	16.000	16.000	16.000	16.000	17.253			
20	01	02				Materiale pentru curatenie	21.000	4.000	3.111	3.111	3.111	3.111	3.111	80.772			
20	01	03				Incalziti, iluminati si forta motrica	109.000	99.000	98.549	98.549	98.549	98.549	98.549	121.617			
20	01	04				Apa, canal si salubritate	24.500	17.500	16.478	16.478	16.478	16.478	16.478	13.776			
20	01	05				Carburanti si lubrifianti	3.000	3.000	2.505	2.505	2.505	2.505	2.505	7.721			
20	01	06				Piese de schimb	10.000	2.000	1.461	1.461	1.461	1.461	1.461	14.662			
20	01	08				Posta, telecomunicatii, radio, tv, internet	46.000	27.000	26.686	26.686	26.686	26.686	26.686	26.685			
20	01	30				Alte bunuri si servicii pentru intretinere si functionare	535.000	477.000	474.252	474.252	474.252	474.252	474.252	1.284.415			
20	02					Reparatii curente	243.000	780.000	779.275	779.275	779.275	779.275	779.275	2.479.091			
20	03					Hrana	680.000	780.000	779.275	779.275	779.275	779.275	779.275	2.479.091			
20	03	01				Hrana pentru oameni	680.000	780.000	779.275	779.275	779.275	779.275	779.275	2.479.091			
20	04					Medicamente si materiale sanitare	52.500	36.500	31.379	31.379	31.379	31.379	31.379	77.492			
20	04	01				Medicamente	22.000	13.000	10.678	10.678	10.678	10.678	10.678	36.389			
20	04	02				Materiale sanitare	30.500	23.500	20.701	20.701	20.701	20.701	20.701	41.103			
20	05					Bunuri de natura obiectelor de inventar	45.000	37.000	35.410	35.410	35.410	35.410	35.410	11.395			
20	05	30				Alte obiecte de inventar	45.000	37.000	35.410	35.410	35.410	35.410	35.410	11.395			



Capi- tol	Sub- capi- tol	Pa- tra- gra- fi Titlu col	Ar- ti- ne- at	Al- ne- at	Denumire indicator	Credite de angajament		Credite bugetare		Angajamente	Angajamente	Plati	Angajamente	Cheltuieli
						initiale	definitive	initiale	definitive	bugetare	legale	efectuate	legale de plati	efective
A					B									
					1 2 3 4 5 6 7 8=6-7 9									
20	06		06	01	Deplasari, deasari, transferari	5.000	5.000	5.000	5.000	4.410	4.410	4.410	4.410	4.410
20	06		01		Deplasari interne, deasari, transferari	5.000	5.000	5.000	5.000	4.410	4.410	4.410	4.410	4.410
20	30		30		Alte cheltuieli	10.000	10.000	10.000	10.000					
20	30		30		Alte cheltuieli cu bunuri si servicii	10.000	10.000	10.000	10.000					
57					TITLUL VIII ASISTENTA SOCIALA	3.000.030	3.734.986	3.734.986	3.734.986	3.559.521	3.559.521	3.559.521	3.559.521	3.599.272
57	02		02		Ajutoare sociale	3.000.030	3.734.986	3.734.986	3.734.986	3.559.521	3.559.521	3.559.521	3.559.521	3.599.272
57	02		01		Ajutoare sociale in numerar	3.000.030	3.734.986	3.734.986	3.734.986	3.559.521	3.559.521	3.559.521	3.559.521	3.599.272
59					TITLUL XI ALTE CHELTUIELI	850.000	798.500	798.500	798.500	795.002	795.002	795.002	795.002	914.069
59	11		11		Asociatii si fundatii	850.000	798.500	798.500	798.500	795.002	795.002	795.002	795.002	914.069
70					CHELTUIELI DE CAPITAL									71.177
71					TITLUL XV ACTIVE NEFINANCIARE									71.177
71	01		01		Active fixe									71.177
71	01		02		Masini, echipamente si mijloace de transport									71.177
84					PLATI EFECTUATE IN ANII PRECEDENTI SI RECUPERATE IN ANUL CURENT	-9.940	-47.950	-47.950	-47.950	-47.952	-47.952	-47.952	-47.952	-47.952
85					TITLUL XXI PLATI EFECTUATE IN ANII PRECEDENTI SI RECUPERATE IN ANUL CURENT	-9.940	-47.950	-47.950	-47.950	-47.952	-47.952	-47.952	-47.952	-47.952
85	01		01		Plati efectuate in anii precedenti si recuperate in anul curent	-9.940	-47.950	-47.950	-47.950	-47.952	-47.952	-47.952	-47.952	-47.952
85	01		01		Plati efectuate in anii precedenti si recuperate in anul curent (SF)	-9.940	-47.950	-47.950	-47.950	-47.952	-47.952	-47.952	-47.952	-47.952
7000	02				Partea IV-a-SERVICIUL SI DEZVOLTA RE PUBLICA, LOCUINTE, MEDIUL SI APE	141.097.010	147.474.800	147.474.800	147.474.800	18.413.387	18.413.387	18.413.387	18.413.387	16.214.161
7002					LOCUINTE, SERVICIUL SI DEZVOLTA RE PUBLICA	136.001.140	138.649.300	138.649.300	138.649.300	9.589.583	9.589.583	9.589.583	9.589.583	7.962.874



Capi- kol	Sub- capi- kol	Pa- ra- grafi Titlu	Ar- pa / Titlu col	Ar- ti- col	Alie- ne- at	Denumire indicator	Credite de angajament		Credite bugetare		Angajamente bugetare	Angajamente legale	Plati efectuate	Angajamente legale de platit	Cheltuieli efective
							initiale	definitive	initiale	definitive					
A						B									
						1	2	3	4	5	6	7	8-6-7	9	
01						CHELTUIELI CURENTE			132.432.100	134.923.290	6.361.756	6.361.756	6.361.756	6.361.756	6.583.265
20						TITLUL II BUNURI SI SERVICII			3.675.650	6.166.840	6.163.621	6.163.621	6.163.621	6.385.130	
20	01					Bunuri si servicii			3.215.650	4.650.440	4.658.294	4.658.294	4.658.294	4.645.303	
20	01	03				Incalzit, iluminat si forta motrica			1.055.000	1.167.730	1.167.690	1.167.690	1.167.690	1.167.690	
20	01	04				Apa, canal si salubritate			175.000	245.530	244.969	244.969	244.969	244.969	
20	01	05				Carburanti si lubrifianti			50.000	106.108	106.098	106.098	106.098	93.107	
20	01	06				Piese de schimb			35.000	32.000	31.790	31.790	31.790	31.790	
20	01	09				Materiala si presari de servicii cu caracter functional			500.000	709.100	708.064	708.064	708.064	708.064	
20	01	30				Alte bunuri si servicii pentru intretinere si functionare			1.400.650	2.399.987	2.399.683	2.399.683	2.399.683	2.399.683	
20	02					Reparatii curente			400.000	1.416.100	1.415.054	1.415.054	1.415.054	1.415.054	
20	05					Bunuri de natura obiectelor de inventar			10.000	33.000	32.989	32.989	32.989	267.489	
20	05	30				Alte obiecte de inventar			10.000	33.000	32.989	32.989	32.989	267.489	
20	30					Alte cheltuieli			50.000	57.308	57.284	57.284	57.284	57.284	
20	30	30				Alte cheltuieli cu bunuri si servicii			50.000	57.308	57.284	57.284	57.284	57.284	
55						TITLUL VII ALTE TRANSFERURI			19.200	19.200	19.200	19.200	19.200	19.200	
55	01					A. Transferuri interne			19.200	19.200	19.200	19.200	19.200	19.200	
55	01	42				Transferuri din bugetul local catre asociatiile de dezvoltare intercomunitare			19.200	19.200	19.200	19.200	19.200	19.200	
58						TITLUL X PROIECTE CU FINANTARE DIN FONDURI EXTERNE NERAMBURSABILE			128.737.250	128.737.250	178.935	178.935	178.935	178.935	
58	01					CADRULUI FINANCIAR 2014-2020			128.737.250	128.737.250	178.935	178.935	178.935	178.935	
58	01					Programe din Fondul European de Dezvoltare Regionala (FEDR)			128.737.250	128.737.250	178.935	178.935	178.935	178.935	



Capi- tol	Sub- capi- tol	Pa- ra- graf Titlu col	Gru- pa / ti- col	Ar- ti- col	Ali- ne- at	Denumire indicator	Credite de angajament		Credite bugetare		Angajamente	Angajamente	Plati	Angajamente	Cheltuieli	
							1 initiale	2 definitive	3 initiale	4 definitive	5 bugetare	6 legale	7 efectuate	8=6-7 legale de platit	9 efective	
							A									
							B									
58	01	01				Finantarea nationala										
58	01	02				Finantarea externa nerambursabila										
70						CHELTUIELI DE CAPITAL										
71						TITLUL XV ACTIVE NERINANCIARE										
71	01					Active fixe										
71	01	01				Constructii										
71	01	02				Masini, echipamente si mijloace de transport										
71	01	03				Mobilier, aparatura birourala si altele										
71	01	30				Alte active fixe										
						(inclusiv reparatii capitale)										
84						PLATI EFECTUATE IN ANUL PRECEDENT SI RECUPERATE IN ANUL CURENT										
85						Titlul XXI PLATI EFECTUATE IN ANII PRECEDENTI SI RECUPERATE IN ANUL CURENT										
85	01					Plati efectuate in anii precedenti si recuperate in anul curent										
85	01	01				Plati efectuate in anii precedenti si recuperate in anul curent (SF)										
7402						PROTECTIA MEDULUI										
01						CHELTUIELI CURENTE										
20						TITLUL II BUNURI SI SERVICII										
20	30					Alte cheltuieli										
20	30	30				Alte cheltuieli cu bunuri si servicii										



Capi- tol	Sub- capi- tol	Pa- ra- graf	Gru- pa / Titlu	Ar- ti- col	Ali- ne- at	Denumire indicator	Credite de angajament		Credite bugetare		Angajamente bugetare	Angajamente legale	Plati efectuate	Angajamente legale de platit	Cheltuieli efective	
							1 initiale	2 definitive	3 initiale	4 definitive						
							A									
							B									
	55					TITLUL VII ALTE TRANSFERURI										
	55	01				A. Transferuri interne			215.000	215.000	215.000	215.000	215.000		215.000	
	55	01	12			Investitii ale regiilor autonome si societatilor comerciale cu capital de stat			215.000	215.000	215.000	215.000	215.000		215.000	
	70					CHELTUIELI DE CAPITAL			215.000	215.000	215.000	215.000	215.000		215.000	
	71					TITLUL XV ACTIVE NEFINANCIARE			1.134.870	1.134.870	1.134.870	1.134.870	1.134.870		562.353	
	71	01				Active fixe			1.134.870	1.134.870	1.134.870	1.134.870	1.134.870		562.353	
	71	01	01			Constructii			1.134.870	1.134.870	1.134.870	1.134.870	1.134.870		562.353	
	71	01	02			Masini, echipamente si mijloace de transport			1.134.870	1.134.870	1.134.870	1.134.870	1.134.870		215.803	
8000	02					Partea V-a ACTIUNI ECONOMICE			46.073.960	46.073.960	30.789.789	30.789.789	30.789.789		346.550	
8002						ACTIUNI GENERALE ECONOMICE, SIL DE MUNCA			2.253.570	2.253.570	1.953.833	1.953.833	1.953.833		1.953.833	
	01					CHELTUIELI CURENTE			2.253.570	2.253.570	1.953.833	1.953.833	1.953.833		1.953.833	
	51					TITLUL VI TRANSFERURI INTRE UNITATI ALE ADMINISTRATIEI PUBLICE			2.253.570	2.253.570	1.953.833	1.953.833	1.953.833		1.953.833	
	51	01				Transferuri curente			2.253.570	2.253.570	1.953.833	1.953.833	1.953.833		1.953.833	
	51	01	01			Transferuri catre institutiile publice			2.253.570	2.253.570	1.953.833	1.953.833	1.953.833		1.953.833	
8102						COMBUSTIBILI SI ENERGIE			746.430	2.998.060	2.802.728	2.802.728	2.802.728		2.802.728	
	01					CHELTUIELI CURENTE			746.430	2.998.060	2.802.728	2.802.728	2.802.728		2.802.728	
	51					TITLUL VI TRANSFERURI INTRE UNITATI ALE ADMINISTRATIEI PUBLICE			746.430	2.998.060	2.802.728	2.802.728	2.802.728		2.802.728	
	51	01				Transferuri curente			746.430	2.998.060	2.802.728	2.802.728	2.802.728		2.802.728	
	51	01	01			Transferuri catre institutiile publice			746.430	2.998.060	2.802.728	2.802.728	2.802.728		2.802.728	
8302						AGRICULTURA, SILVICULTURA,										



Capi- tol	Sub- capi- tol	Pa- ra- graf	Gr- pa / Titlu	Af- ti- col	Ali- ne- ari	Denumire indicator	Credite de angajament		Credite bugetare		Angajamente bugetare	Angajamente legale	Plati efectuate	Angajamente legale de plati	Cheltuieli efective
							initiale	definitive	initiale	definitive					
							A	B	1	2	3	4	5	6	7
						SI VANATOARE									
						CHELTUIELI DE CAPITAL									
						TITLUL XV ACTIVE NEFINANCIARE									
						Active fixe									
						Masini, echipamente si mijloace de transport									
						TRANSPORTURI									
8402						CHELTUIELI CURENTE									
						TITLUL II BUNURI SI SERVICII									
						Bunuri si servicii									
						Alte bunuri si servicii pentru intretinere si functionare									
						Reparatii curente									
						TITLUL VI TRANSFERURI INTRE UNITATI ALE ADMINISTRATIEI PUBLICE									
						Transferuri curente									
						Transferuri catre institutiile publice									
						TITLUL X PROIECTE CU FINANTARE DIN FONDURI EXTERNE NEAMBURSABILE									
						CADRULUI FINANCIAR 2014-2020									
						Programa din Fondul European de Dezvoltare Regionala (FEDR)									
						Finantarea nationala									
						Finantarea externa nerambursabila									
						CHELTUIELI DE CAPITAL									
						TITLUL XV ACTIVE NEFINANCIARE									



Capi- tol	Sub- capi- tol	Pa- ra- gra- ful	Gr- pa / Titlu	Ar- ti- col	Ali- ne- at	Denumire indicator	Credite de angajament		Credite bugetare		Angajamente bugetare	Angajamente legale	Plati efectuate	Angajamente legale de plati	Cheltuieli efective	
							1 initiale	2 definitive	3 initiale	4 definitive						
A						B									9	
71	01					Active fixe			21.367.650	21.108.120	19.080.096	19.080.096	19.080.096	19.046.592	19.046.592	37.387
71	01					Constructii			20.826.780	20.751.350	19.046.592	19.046.592	19.046.592	19.046.592		
71	01					Masini, echipamente si mijloace de transport			25.000	19.700	19.700	19.700	19.700	19.700	19.700	37.195
71	01					Mobilier, aparatura birouca si alte active corporale			515.870	337.170	13.804	13.804	13.804	13.804	13.804	192
79						OPERATIUNI FINANCIARE			409.990	409.990	409.989	409.989	409.989	409.989	409.989	
81						TITLUL XIX RAMBURSARI DE CREDITE			409.990	409.990	409.989	409.989	409.989	409.989	409.989	
81	02					Rambursari de credite interne			409.990	409.990	409.989	409.989	409.989	409.989	409.989	
81	02					Rambursari de credite aferente datoriei publice interne locale			409.990	409.990	409.989	409.989	409.989	409.989	409.989	

Conducatorul institutiei,

NICIPUL
FAGARAS

Conducatorul compartimentului

financiar-contabil

Intocmit-Bica Manuela
Sef birou economic-fin

JUDET BRASOV

Centralizator Municipiul Fagaras

Cont de executie Venituri proprii si Subventii
Venituri Totale
31.12.2022

Pag. 1 -lei-

Capi- tol	Sub- capi- tol	Pa- ra- gra- ful	Gr- pa / Titlu col at	Ar- ti- sti- ce	Al- te	Denumire indicator	I	2	Drepturi constatate			6	7	8=3-6-7
									Total, din care:	din anii precedenti	din anul curent			
A						B								
0001	10					TOTAL VENITURI-VENTURI PROPRII,SUBVENTII	115.466.190	124.260.600	102.046.505	4.923.561	97.122.944	96.871.075	1.051.879	4.123.551
0002						I. VENITURI CURENTE	53.569.630	57.941.000	50.205.879	3.400.051	46.805.828	45.763.906	318.419	4.123.551
2900						C. VENITURI NEFISCALE	53.569.630	57.941.000	50.205.879	3.400.051	46.805.828	45.763.906	318.419	4.123.551
3000						C1. VENITURI DIN PROPRIETATE	22.690	37.690	40.124	344	39.780	34.326	134	5.664
3010						VENITURI DIN PROPRIETATE	22.690	37.690	40.124	344	39.780	34.326	134	5.664
	05					Venituri din concesiuni si inchirieri	22.690	37.690	39.990	210	39.780	34.326		5.664
					30	Alte venituri din concesiuni si inchirieri de catre institutiile publice	22.690	37.690	39.990	210	39.780	34.326	134	5.664
3010	50					Alte venituri din proprietate								
3300	10					C2. VANZARI DE BUNURI SI SERVICII	53.546.946	57.903.310	50.165.755	3.399.707	46.766.048	45.729.583	318.285	4.117.887
3310						VENITURI DIN PRESTARI DE SERVICII SI ALTE ACTIVITATI	53.427.820	57.752.050	49.663.309	3.399.707	46.263.602	45.578.265		4.085.044
3310	05					Taxe si alte venituri in invatamant	218.080	743.800	792.745		792.745	792.439		306
	08					Venituri din prestari de servicii	1.093.340	1.372.960	1.467.688		1.467.688	1.467.688		
	14					Contributia elevilor si studentilor pentru internate, camine si cantine	539.270	864.110	897.721	437	897.284	897.284		437
3310	19					Venituri din serbari si spectacole scoolare manifestari culturale, artistice si sportive	31.860	43.680	60.030		60.030	60.030		
3310	21					Venituri din contractele inchiriate cu casele de asigurari sociale de sanatate	42.520.220	42.520.220	34.299.775	2.847.850	31.451.925	31.441.239		2.858.536
3310	30					Venituri din contractele inchiriate cu directiile de sanatate publica din sume alocate de la bugetul de stat	4.080.240	4.080.240	2.446.368		2.446.368	2.446.368		
3310	50					Alte venituri din prestari de servicii								



Capi- col	Sub- capi- col	Pa- ra- graf	Gr- pa / titlu	Ar- ti- col	Ali- ne- at	Denumire,indicator	Prevederi		Drepturi constatate			Incasari realizate	Stingeri pe alte cai decat incasari	Drepturi constatate de incasari	
							1	2	Total, din care:	4	5				6
							A		B						
						si alte activitati									
3410						VENITURI DIN TAXE ADMINISTRATIVE, ELIBERARI PERMISE	4.924.810	8.127.040	9.698.982	551.420	9.147.562	8.473.217		1.225.765	
	50					Alte venituri din taxe administrative, eliberari, permise	27.490	34.690	34.748		34.748	34.748			
	50					DIVERSE VENITURI	27.490	34.690	34.748		34.748	34.748			
						Alte venituri		15.000	351.433		351.433	15.000		32.843	
						TRANSFERURI VOLUNTARE, ALTELE DECAT SUBVENTIILE		15.000	351.433		351.433	15.000		32.843	
3710	01					Donatii si sponsorizari	91.630	101.570	116.265		116.265	101.570		14.695	
	03					Varsaminte din sectiunea de functionare pentru finantarea sectiunii de dezvoltare a bugetului local	91.630	101.570	116.265		116.265	101.570		14.695	
3710	04					Varsaminte din sectiunea de functionare	-347.500	-420.500	-256.465		-256.465	-256.465			
4100	10					IV. SUBVENTII	347.500	420.500	256.465		256.465	256.465			
4310	09					SUBVENTII DE LA ALTE ADMINISTRATII	60.305.750	64.728.790	49.680.958		49.680.958	48.947.498		733.460	
	10					Subventii pentru institutii publice	60.305.750	64.728.790	49.680.958		49.680.958	48.947.498		733.460	
	09					Subventii din bugetele locale pentru finantarea cheltuielilor curente din domeniul sanatatii	13.696.000	16.097.930	14.786.943		14.786.943	14.786.943			
	14					Subventii din bugetele locale pentru finantarea cheltuielilor de capital din domeniul sanatatii								159.460	
4310	17					Sume din veniturile proprii ale Ministeriului Sanatatii catre bugetele locale pentru finantarea investitiilor in		202.110	201.932		201.932	-372.068		574.000	



Capi-Sub- col	Pa- ra- col	Gra- pa / Titlu col	Ar- ti- ne- at	Denumire indicator	Prevederi bugetare initiale	Prevederi bugetare definitive	Drepturi constatate			Incasari realizate	Stingeri pe alte cai decat incasari	Drepturi constatate de incasat
							Total, din care:	din anii precedenti	din anul curent			
A				B	1	2	3=4+5	4	5	6	7	8=3-6-7
4310	17	01		sanatate		1.819.000	1.817.387		1.817.387	1.817.387		
				Sume din veniturile proprii ale Minis- terului Sanatatii catre bugetele locale pentru finantarea aparatului medical si echipamentelor de comunicatii in urgenta in sanatate								
4310	19	33		Subventii pentru institutii publice	35.000	1.819.000	1.817.387		1.817.387	1.817.387		
				Subventii din bugetul Fondului national unic de asigurari sociale de sanatate pentru acoperirea cresterilor salariale								
4610	04			ALTE SUME PRIMITE DE LA UE	46.574.750	46.574.750	32.840.348		32.840.348	32.840.348		
				Alte sume primite din fonduri de la Uniunea Europeana pentru programele operationale finantate din cadrul financiar 2014-2020	1.523.510	1.523.510	2.101.480	1.523.510	577.970	2.101.480		
4810				SUME PRIMITE DE LA UE/ALTI DONATORI IN CONTUL PLATILOR EFECTUATE SI PREFERANTARI	1.523.510	1.523.510	2.101.480	1.523.510	577.970	2.101.480		
4810	01	01		AFERENTE CADRULUI FINANCIAR 2014-2020 Fondul European de Dezvoltare Regionala(FEDR)	67.300	67.300	58.188		58.188	58.188		
				Sume primite in contul platilor efectuate in anul curent	67.300	67.300	58.188		58.188	58.188		
4810	01	02		Sume primite in contul platilor efectuate in anii anteriori	67.300	57.160	48.050		48.050	48.050		
						10.140	10.138		10.138	10.138		

Conducatorul institutiei
Sucaciu Gheorghe



Conducatorul comp fin contabil
Ludu Daniel



Intocmit -Bica Manuela
Sef birou economic Financiar



Centralizare Municipiul Fagaras

JUDET BRASOV

Cont de executie Venituri proprii si subventii-Cheltuieli Totale
31.12.2022

Pag. 1 - lei-

Capi- tol	Sub- capi- tol	Pa- ra- gra- ful Titlu col	Ar- ti- col	Al- ne- at	Denumire indicator	Credite de angajament		Credite bugetare		Angajamente bugetare	Angajamente legale	Plati efectuate	Angajamente legale de plati	Cheltuieli efective
						initiale	definitive	initiale	definitive					
A						1	2	3	4	5	6	7	8=6-7	9
5010					TOTAL CHELTUIELI DIN VENITURI PROPRII SI SUBVENTII			118.619.360	127.413.770	98.355.579	98.355.579	98.355.579	98.355.579	95.342.377
6110					ORDINE PUBLICA SI SIGURANTA NATIONALA			3.128.000	3.313.300	3.310.700	3.310.700	3.310.700	3.310.700	3.295.161
03					Ordine publica			3.128.000	3.313.300	3.310.700	3.310.700	3.310.700	3.310.700	3.295.161
04					Poliția comunitara			3.128.000	3.313.300	3.310.700	3.310.700	3.310.700	3.310.700	3.295.161
6510					INVATAMANT			1.011.990	1.897.410	1.743.782	1.743.782	1.743.782	1.743.782	1.702.447
03					Invatamant prescolar si primar			645.270	1.057.320	1.020.643	1.020.643	1.020.643	1.020.643	1.055.775
01					Invatamant prescolar			506.870	724.300	714.027	714.027	714.027	714.027	743.402
02					Invatamant primar			138.400	333.020	306.616	306.616	306.616	306.616	312.373
04					Invatamant secundar			321.500	769.676	697.806	697.806	697.806	697.806	627.449
01					Invatamant secundar inferior			77.550	176.200	171.695	171.695	171.695	171.695	163.454
02					Invatamant secundar superior			243.950	593.476	526.111	526.111	526.111	526.111	463.995
50					Alte cheltuieli in domeniul invatamanului			45.220	70.420	25.333	25.333	25.333	25.333	19.223
6610					SANATATE			97.952.740	99.974.850	71.953.154	71.953.154	71.953.154	71.953.154	72.044.801
06					Servicii medicale in unitati sanitare cu paturi			97.952.740	99.974.850	71.953.154	71.953.154	71.953.154	71.953.154	72.044.801
6610	06	01			Spiitale generale			97.952.740	99.974.850	71.953.154	71.953.154	71.953.154	71.953.154	72.044.801
6710					CULTURA, RECREIERE SI RELIGIE			8.172.140	8.552.490	7.897.123	7.897.123	7.897.123	7.897.123	7.712.125
03					Servicii culturale			5.948.000	5.963.350	5.339.573	5.339.573	5.339.573	5.339.573	5.247.966
03					Muzee			4.383.700	4.353.500	3.799.383	3.799.383	3.799.383	3.799.383	3.784.292
06					Casa de cultura			1.564.300	1.609.850	1.540.190	1.540.190	1.540.190	1.540.190	1.463.674
05					Servicii recreative si sportive			2.224.140	2.589.140	2.557.550	2.557.550	2.557.550	2.557.550	2.464.159
01					Sport			2.224.140	2.589.140	2.557.550	2.557.550	2.557.550	2.557.550	2.464.159
8010					ACTIUNI GENERALE ECONOMICE, SIDE MUNCA			7.538.800	12.849.430	12.661.696	12.661.696	12.661.696	12.661.696	9.808.008
8010	01				Actiuni generale economice si comerciale			7.538.800	12.849.430	12.661.696	12.661.696	12.661.696	12.661.696	9.808.008



Capit- tul	Sub- capi- tul	Pa- ra- graf	Gr- upa / Titlu	Ar- ti- col	Ali- ne- at	Denumire indicator	Credite de angajament		Credite bugetare		Angajamente bugetare	Angajamente legale	Plati efectuate	Angajamente legale de platit	Cheltuieli efective
							1 initiale	2 definitive	3 initiale	4 definitive					
A							B								
8010	30					Alte cheltuieli pentru activi generali economice si comerciale	1	2	3	4	5	6	7	8=6-7	9
						TRANSPORTURI			7.538.800	12.849.430	12.661.696	12.661.696	12.661.696		9.808.008
						Alte cheltuieli in domeniul transporturilor			815.690	826.290	789.124	789.124	789.124		779.835
									815.690	826.290	789.124	789.124	789.124		779.835



Capi- tol	Sub- capi- tol	Pa- ra- graf	Gru- pa / Titlu col	Ar- ti- col	Alu- ne- at	Denumire indicator	Credite de angajament		Credite bugetare		Angajamente bugetare	Angajamente legale	Plati efectuate	Angajamente legale de plati	Cheltuieli efective
							1 initiale	2 definitive	3 initiale	4 definitive					
TOTAL CHELTUIELI DIN VENITURI PROPRII							118.619.560	127.413.770	98.355.579	98.355.579	98.355.579	98.355.579	98.355.579	93.881.53	
SI SUBVENTII							113.941.870	122.905.950	95.296.173	95.296.173	95.296.173	95.296.173	95.296.173	93.881.53	
CHELTUIELI CURENTE							66.952.760	67.566.200	57.684.683	57.684.683	57.684.683	57.684.683	57.684.683	57.684.683	57.684.683
TITLUL I CHELTUIELI DE PERSONAL							63.830.830	64.472.730	54.997.784	54.997.784	54.997.784	54.997.784	54.997.784	55.011.04	
10	01	01	01	01	01	Salarii de baza	41.601.710	42.058.200	38.923.890	38.923.890	38.923.890	38.923.890	38.923.890	39.001.02	
10	01	05	05	05	05	Sporuri pentru conditii de munca	8.860.760	8.815.760	6.139.098	6.139.098	6.139.098	6.139.098	6.139.098	6.928.20	
10	01	06	06	06	06	Alte sporuri	6.261.890	6.221.810	4.107.562	4.107.562	4.107.562	4.107.562	4.107.562	4.148.54	
10	01	11	11	11	11	Fond aferent plati cu ora	3.302.290	3.607.610	3.154.034	3.154.034	3.154.034	3.154.034	3.154.034	3.169.94	
10	01	12	12	12	12	Indemnizatii platie unor persoane din afara unitatii	500	800	740	740	740	740	740	74	
10	01	14	14	14	14	Indemnizatii de deplasare	2.407.950	2.378.550	1.996.246	1.996.246	1.996.246	1.996.246	1.996.246	1.995.28	
10	01	17	17	17	17	Indemnizatii de hrana	1.395.730	1.390.000	676.214	676.214	676.214	676.214	676.214	668.21	
10	01	30	30	30	30	Alte drepturi salariale in bani	1.548.250	1.518.650	1.347.945	1.347.945	1.347.945	1.347.945	1.347.945	1.346.50	
10	02	02	02	02	02	Cheltuieli salariale in natura	454.000	423.500	423.491	423.491	423.491	423.491	423.491	422.15	
10	02	06	06	06	06	Norme de hrana	1.094.250	1.095.150	924.454	924.454	924.454	924.454	924.454	924.34	
10	03	03	03	03	03	Vouchere de vacanta	1.573.680	1.574.820	1.338.954	1.338.954	1.338.954	1.338.954	1.338.954	1.338.58	
10	03	01	01	01	01	Contributii	120.500	120.500	101.130	101.130	101.130	101.130	101.130	100.19	
10	03	07	07	07	07	Contributii de asigurari sociale de stat	1.453.180	1.454.320	237.824	237.824	237.824	237.824	237.824	1.338.38	
20	01	01	01	01	01	TITLUL II BUNURI SI SERVICII	46.612.350	54.962.990	37.459.774	37.459.774	37.459.774	37.459.774	37.459.774	36.042.44	
20	01	01	01	01	01	Bunuri si servicii	22.876.210	29.108.740	22.086.800	22.086.800	22.086.800	22.086.800	22.086.800	19.961.13	
20	01	01	01	01	01	Furnituri de birou	190.700	188.700	145.946	145.946	145.946	145.946	145.946	167.96	
20	01	02	02	02	02	Materiale pentru curatenie	332.550	455.850	281.234	281.234	281.234	281.234	281.234	320.07	
20	01	03	03	03	03	Incalziri, iluminat si forta motrica	13.985.180	18.841.090	13.908.840	13.908.840	13.908.840	13.908.840	13.908.840	11.904.26	




Capi- tot	Sub- capi- tot	Pa- ra- graf/ Titlu	Gr- pa / Titlu	Ar- ti- col	Ali- ne- at	Denumire indicator	Credite de angajament		Credite bugetare		Angajamente bugetare	Angajamente legale	Plati efectuate	Angajamente legale de platit	Chetuiti efective
							initiale	definitive	initiale	definitive					
A						B									
						1	2	3	4	5	6	7	8=6-7	9	
20	01	04				Apa, canal si salubritate	759.150	838.950	633.267	633.267	633.267	633.267	633.267	633.267	626.034
20	01	05				Carburanti si lubrifianti	383.000	394.400	362.738	362.738	362.738	362.738	362.738	345.072	
20	01	06				Piese de schimb	110.000	103.000	50.930	50.930	50.930	50.930	50.930	37.039	
20	01	07				Transport	48.000	48.000	8.597	8.597	8.597	8.597	8.597	22.151	
20	01	08				Posta, telecomunicatii, radio, tv, internet	141.000	140.500	107.604	107.604	107.604	107.604	107.604	105.097	
20	01	09				Materiale si prestari de servicii cu caracter functional	4.224.400	4.943.630	4.092.715	4.092.715	4.092.715	4.092.715	4.092.715	3.990.091	
20	01	30				Alte bunuri si servicii pentru intretinere si functionare	2.702.230	3.154.620	2.494.929	2.494.929	2.494.929	2.494.929	2.494.929	2.443.354	
20	02					Reparatii curente	285.000	256.000	109.956	109.956	109.956	109.956	109.956	136.003	
20	03					Hrana	1.751.870	2.057.200	1.628.883	1.628.883	1.628.883	1.628.883	1.628.883	1.716.253	
20	03	01				Hrana pentru oameni	1.751.870	2.057.200	1.628.883	1.628.883	1.628.883	1.628.883	1.628.883	1.716.253	
20	04					Medicamente si materiale sanitare	17.736.500	19.418.470	11.216.932	11.216.932	11.216.932	11.216.932	11.216.932	12.595.912	
20	04	01				Medicamente	6.120.500	6.718.500	4.627.326	4.627.326	4.627.326	4.627.326	4.627.326	5.986.729	
20	04	02				Materiale sanitare	7.013.500	7.506.500	3.704.369	3.704.369	3.704.369	3.704.369	3.704.369	3.964.176	
20	04	03				Reactivi	3.200.000	3.590.000	2.287.843	2.287.843	2.287.843	2.287.843	2.287.843	2.028.323	
20	04	04				Dezinfectanti	1.402.500	1.603.470	597.394	597.394	597.394	597.394	597.394	616.684	
20	05					Bunuri de natura obiectelor de inventar	1.238.370	1.324.110	815.402	815.402	815.402	815.402	815.402	149.757	
20	05	01				Uniforme si echipament	137.000	122.000	106.526	106.526	106.526	106.526	106.526	31.625	
20	05	03				Lenjerie si accesorii de pat	60.000	60.000	14.480	14.480	14.480	14.480	14.480	118.112	
20	05	30				Alte obiecte de inventar	1.041.370	1.142.110	694.396	694.396	694.396	694.396	694.396	33.278	
20	06					Deplasari, detasari, transferari	61.000	63.600	37.151	37.151	37.151	37.151	37.151	24.680	
20	06	01				Deplasari interne, detasari, transferari	51.000	55.000	28.553	28.553	28.553	28.553	28.553	8.598	
20	06	02				Deplasari in strainatate	10.000	8.600	8.598	8.598	8.598	8.598	8.598	8.598	
20	09					Materiale de laborator	424.000	464.000	264.593	264.593	264.593	264.593	264.593	231.460	



Capi- tol	Sub- capi- tol	Pa- ra- gra- ful	Gr- pa / Titlu col	Ar- ti- col	Al- te- ne- at	Denumire indicator	Credite de angajament		Credite bugetare		Angajamente bugetare	Angajamente legale	Plati efectuate	Angajamente legale de plati	Cheltuieli efective
							1 initiale	2 definitive	3 initiale	4 definitive					
A							B								
20	11					Carti, publicatii si materiale documentare									
20	12					Consultanta si expertiza			11.500	4.700	4.467	4.467	4.467	4.467	3.182
20	13					Pregatire profesionala			285.000	280.000	188.615	188.615	188.615	188.615	188.615
20	14					Protectia muncii			51.000	41.000	28.880	28.880	28.880	28.880	28.880
20	25					Cheltuieli judiciare si extrajudiciare derivate din actiuni in reprezentarea intereselor statului, potrivit dispozitiilor legale			56.000	57.500	30.244	30.244	30.244	30.244	33.104
20	30	30				Alte cheltuieli			8.000	13.000	10.650	10.650	10.650	10.650	8.958
20	30	03				Prime de asigurare non-viata			1.827.900	1.874.670	1.037.201	1.037.201	1.037.201	1.037.201	965.926
20	30	30				Alte cheltuieli cu bunuri si servicii			17.000	27.000	9.142	9.142	9.142	9.142	9.142
58						TITLUL X PROIECTE CU FINANTARE DIN FONDURI EXTERNE NERAMBURSABILE			1.810.900	1.847.670	1.028.059	1.028.059	1.028.059	1.028.059	956.784
58	01					CADRULUI FINANCIAR 2014-2020									
						Programa din Fondul European de Dezvoltare Regionala (FEDR)									
58	01	02				Finantarea externa nerambursabila			226.760	226.760	50.014	50.014	50.014	50.014	39.890
59						TITLUL XI ALTE CHELTUIELI			226.760	226.760	50.014	50.014	50.014	50.014	39.890
59	40					Sume aferente persoanelor cu handicap neincadrate			150.000	150.000	101.702	101.702	101.702	101.702	102.163
70						CHELTUIELI DE CAPITAL			4.707.640	4.620.780	3.206.099	3.206.099	3.206.099	3.206.099	1.460.844
71						TITLUL XV ACTIVE NEFINANCIARE			4.707.640	4.620.780	3.206.099	3.206.099	3.206.099	3.206.099	1.460.844
71	01					Active fixe			4.707.640	4.620.780	3.206.099	3.206.099	3.206.099	3.206.099	1.460.844
71	01	02				Masini, echipamente si mijloace de transport			4.454.990	4.368.130	2.995.669	2.995.669	2.995.669	2.995.669	1.274.481



Capi- tol	Sub- capi- tol	Pa- ra- gra- ful	Titlu col ati	Ar- ti- cole	Al- te	Denumire indicator	Credite de angajament		Credite bugetare		Angajamente bugetare	Angajamente legale	Plati efectuate	Angajamente legale de platit	Cheltuieli efective
							1	2	3	4					
A						B									
71	01	03				Mobilier, aparatura birouca si alte active corporale			92.000	92.000	49.780	49.780	49.780		152.603
71	01	30				Alte active fixe (inclusiv reparatii capitale)			160.650	160.650	160.650	160.650	160.650		33.760
84						PLATI EFECTUATE IN ANII PRECEDENTI SI RECUPERATE IN ANUL CURENT			-30.150	-112.960	-146.693	-146.693	-146.693		
85						Tritul XXI PLATI EFECTUATE IN ANII PRECEDENTI SI RECUPERATE IN ANUL CURENT			-30.150	-112.960	-146.693	-146.693	-146.693		
85	01					Plati efectuate in anii precedenti si recuperate in anul curent			-30.150	-112.960	-146.693	-146.693	-146.693		
85	01	01				Plati efectuate in anii precedenti si recuperate in anul curent (SF)			-30.150	-112.960	-146.693	-146.693	-146.693		
6110						ORDINE PUBLICA SI SIGURANTA NATIONALA			3.128.000	3.313.306	3.310.700	3.310.700	3.310.700		3.295.161
	01					CHELTUIELI CURENTE			3.134.140	3.338.470	3.335.879	3.335.879	3.335.879		3.284.998
	10					TITLUL I CHELTUIELI DE PERSONAL			2.856.140	3.063.470	3.063.153	3.063.153	3.063.153		3.113.548
	10	01				Cheltuieli salariale in bani			2.293.940	2.532.470	2.532.333	2.532.333	2.532.333		2.583.631
	10	01	01			Salarii de baza			2.161.440	2.400.170	2.400.170	2.400.170	2.400.170		2.449.937
	10	01	06			Alte sporuri			132.000	131.500	131.423	131.423	131.423		132.954
	10	01	12			Indemnizatii platile unor persoane din afara unitatii				800	740	740	740		740
	10	01	14			Indemnizatii de desasare			500						
	10	02				Cheltuieli salariale in natura			506.200	473.200	473.151	473.151	473.151		471.815
	10	02	02			Norme de mana			434.000	423.500	423.491	423.491	423.491		422.155
	10	02	06			Vouchere de vacanta			52.200	49.700	49.660	49.660	49.660		49.660
	10	03				Contributii			56.000	57.800	57.669	57.669	57.669		58.098



Capi- tol	Sub- capi- tol	Pa- ra- graf	Tytu- lul	Ar- ti- col	Al- ne- ce- at	Denumire indicator	Credite de angajament		Credite bugetare		Angajamente bugetare	Angajamente legale	Plati efectuate	Angajamente legale de platit	Cheltuieli efective
							1 initiale	2 definitive	3 initiale	4 definitive					
A						B									
10	03	07				Contributia asiguratorie pentru munca	1	2	3	4	5	6	7	8=6-7	9
20						TITLUL II BUNURI SI SERVICII			56.000	57.800	57.669	57.669	57.669	57.669	58.098
20	01					Bunuri si servicii			278.000	275.000	272.726	272.726	272.726	272.726	171.450
20	01	01				Furnituri de birou			145.000	155.500	154.387	154.387	154.387	154.387	157.137
20	01	02				Materiale pentru curatenie			2.000	2.000	1.998	1.998	1.998	1.998	
20	01	03				Incalziri, iluminat si forta motrica			1.000	1.000	994	994	994	994	
20	01	04				Apa, canal si salubritate			15.000	25.000	24.471	24.471	24.471	24.471	24.471
20	01	05				Carburanti si lubrifianti			3.000	3.500	3.223	3.223	3.223	3.223	3.223
20	01	08				Posta, telecomunicatii, radio, tv, internet			40.000	40.000	40.000	40.000	40.000	40.000	42.750
20	01	30				Alte bunuri si servicii pentru intretinere si functionare			24.000	24.000	23.779	23.779	23.779	23.779	23.779
20	05					Bunuri de natura obiectelor de inventar			60.000	60.000	59.922	59.922	59.922	59.922	59.922
20	05	01				Uniforme si echipament			120.000	105.000	104.026	104.026	104.026	104.026	10.163
20	05	30				Alte obiecte de inventar			118.000	103.000	102.891	102.891	102.891	102.891	10.163
20	06					Deplasari, detasari, transferari			2.000	2.000	1.135	1.135	1.135	1.135	1.954
20	06	01				Deplasari interne, detasari, transferari			2.000	2.000	1.954	1.954	1.954	1.954	1.954
20	14					Protectia muncii			6.000	7.500	7.400	7.400	7.400	7.400	7.400
20	30					Alte cheltuieli			5.000	5.000	4.959	4.959	4.959	4.959	4.959
20	30	30				Alte cheltuieli cu bunuri si servicii			5.000	5.000	4.959	4.959	4.959	4.959	4.959
70						CHELTUIELI DE CAPITAL			5.000	5.000	4.959	4.959	4.959	4.959	10.163
71						TITLUL XV ACTIVE NEFINANCIARE									10.163
71	01					Active fixe									10.163
71	01	02				Masini, echipamente si trilioace de transport									10.163
84						PLATI EFECTUATE IN ANII PRECEDENTI SI									10.163



Capi- col	Sub- capi- col	Pa- ra- graf	Gr- pa / Titlu	Ar- ti- col	Alh- ne- at	Denumire indicator	Credite de angajament		Credite bugetare		Angajamente bugetare	Angajamente legale	Plati efectuate	Angajamente legale de platit	Cheltuieli efective
							1 initiale	2 definitive	3 initiale	4 definitive					
A															
						RECUPERATE IN ANUL CURENT									
						Titlul XXI PLATI EFECTUATE IN ANII PRECEDENTI SI RECUPERATE IN ANUL CURENT									
						85 01 Plati efectuate in anii precedenti si recuperate in anul curent									
						85 01 01 Plati efectuate in anii precedenti si recuperate in anul curent (SP)									
						6510 INVATAMANT									
						01 CHELTUIELI CURENTE									
						10 TITLUL I CHELTUIELI DE PERSONAL									
						10 01 Cheltuieli salariale in bani									
						10 01 11 Fond aferent platii cu ora									
						10 03 Contributii									
						10 03 07 Contributia asiguratorie pentru munca									
						TITLUL II BUNURI SI SERVICII									
						20 01 Bunuri si servicii									
						20 01 01 Furnituri de birou									
						20 01 02 Materiale pentru curatenie									
						20 01 03 Incalziri, iluminati si forta motrica									
						20 01 04 Apa, canal si salubritate									
						20 01 05 Carburanti si lubrifianti									
						20 01 06 Piese de schimb									
						20 01 08 Posta, telecomunicatii, radio, tv, internet									
						20 01 09 Materiale si prestari de servicii cu									



Capi- tol	Sub- capi- tol	Pa- ra- gra- fi Titlu col	Ar- ti- col	Al- ne- ati	Denumire indicator	Credite de angajament		Credite bugetare		Angajamente bugetare	Angajamente legale	Plati efectuate	Angajamente legale de platit	Cheltuieli efective
						1 initiale	2 definitive	3 initiale	4 definitive					
A						B								
					20 01 30	caracter functional Alte bunuri si servicii pentru intretinere si functionare			20.780	18.118	18.118	18.118	18.118	18.118
					20 02	Reparatii curente			86.930	255.370	211.838	211.838	211.838	206.545
					20 03	Hrana								483
					20 03 01	Hrana pentru oameni			551.870	857.200	841.402	841.402	841.402	871.707
					20 05	Bunuri de natura obiectelor de inventar			551.870	857.200	841.402	841.402	841.402	871.707
					20 05 30	Alte obiecte de inventar			71.620	114.360	79.244	79.244	79.244	4.596
					20 11	Carti, publicatii si materiale documentare			71.620	114.360	79.244	79.244	79.244	4.596
					20 30	Alte cheltuieli			3.200	3.182	3.182	3.182	3.182	3.182
					20 30 30	Alte cheltuieli cu bunuri si servicii			1.500	1.500	1.500	1.500	1.500	1.500
					70	CHELTUIELI DE CAPITAL			1.500	1.500	1.500	1.500	1.500	1.500
					71	TITLUL XV ACTIVE NEFINANCIARE								8.054
					71 01	Active fixe								8.054
					71 01 02	Masini, echipamente si mijloace de transport								8.054
					71 01 03	Mobilier, aparatura birouca si alte active corporale								1.460
6610						SANATATE								6.594
					01	CHELTUIELI CURENTE			97.952.740	99.974.850	71.953.154	71.953.154	71.953.154	72.044.801
					10	TITLUL I CHELTUIELI DE PERSONAL			93.632.280	95.846.550	69.076.398	69.076.398	69.076.398	70.814.123
					10 01	Cheltuieli salariale in bani			58.218.160	58.218.160	48.461.964	48.461.964	48.461.964	48.563.347
					10 01 01	Salarii de baza			55.986.810	55.986.810	46.629.194	46.629.194	46.629.194	46.532.737
					10 01 05	Sporuri pentru conditii de munca			34.900.460	34.900.460	31.821.389	31.821.389	31.821.389	31.795.849
					10 01 06	Alte sporuri			8.625.760	8.625.760	5.950.693	5.950.693	5.950.693	5.838.399
									6.003.590	6.003.590	3.899.391	3.899.391	3.899.391	3.935.529



Capi- col	Sub- capit- col	Pa- ra- grafi	Gru- pa / Titlu	Ar- ti- col	Al- ne- at	Denumire indicator	Credite de angajament		Credite bugetare		Angajamente bugetare	Angajamente legale	Plati efectuate	Angajamente legale de platit	Cheltuieli efective
							initiale	definitive	initiale	definitive					
A						B									
						1	2	3	4	5	6	7	8-6-7	9	
10	01	11				Fond atarent platit cu ora	3.035.000	3.035.000	2.604.712	2.604.712	2.604.712	2.604.712	2.604.712	2.620.054	
10	01	17				Indemnizatii de hrana	2.032.000	2.032.000	1.676.795	1.676.795	1.676.795	1.676.795	1.676.795	1.678.159	
10	01	30				Alte drepturi salariale in bani	1.390.000	1.390.000	676.214	676.214	676.214	676.214	676.214	666.747	
10	02	06				Cheltuieli salariale in natura	851.150	851.150	683.394	683.394	683.394	683.394	683.394	683.394	
10	02	06				Vouchere de vacanta	851.150	851.150	683.394	683.394	683.394	683.394	683.394	683.394	
10	03	01				Contributii	1.380.200	1.380.200	1.149.376	1.149.376	1.149.376	1.149.376	1.149.376	1.147.216	
10	03	01				Contributii de asigurari sociale de stat	120.500	120.500	101.130	101.130	101.130	101.130	101.130	100.198	
10	03	07				Contributia asiguratorie pentru munca	1.259.700	1.259.700	1.048.246	1.048.246	1.048.246	1.048.246	1.048.246	1.047.018	
20						TITLUL II BUNURI SI SERVICII	35.037.360	37.251.630	20.462.718	20.462.718	20.462.718	20.462.718	20.462.718	22.308.723	
20	01	01				Bunuri si servicii	160.000	160.000	121.698	121.698	121.698	121.698	121.698	144.700	
20	01	01				Furnituri de birou	304.360	421.660	252.644	252.644	252.644	252.644	252.644	291.146	
20	01	02				Materiale pentru curatenie	8.000.000	8.077.000	3.229.810	3.229.810	3.229.810	3.229.810	3.229.810	3.826.077	
20	01	03				Incalzit, iluminat si forta motrice	500.000	630.000	431.263	431.263	431.263	431.263	431.263	451.875	
20	01	04				Apa, canal si salubritate	90.000	90.000	74.511	74.511	74.511	74.511	74.511	68.701	
20	01	05				Carburanti si lubrifianti	50.000	50.000	3.847	3.847	3.847	3.847	3.847	4.460	
20	01	06				Piese de schimb	48.000	48.000	8.597	8.597	8.597	8.597	8.597	22.151	
20	01	07				Transport	80.000	80.000	57.344	57.344	57.344	57.344	57.344	57.417	
20	01	08				Posta, telecomunicatii, radio, tv, internet	2.300.000	2.460.000	1.632.041	1.632.041	1.632.041	1.632.041	1.632.041	1.621.005	
20	01	09				Materiale si prestari de servicii cu caracter functional	1.975.000	2.045.000	1.588.156	1.588.156	1.588.156	1.588.156	1.588.156	1.632.784	
20	01	30				Alte bunuri si servicii pentru intretinere si functionare	150.000	151.000	105.315	105.315	105.315	105.315	105.315	120.879	
20	02					Reparatii curente	1.200.000	1.200.000	787.481	787.481	787.481	787.481	787.481	844.546	
20	03					Hrana									



Capi- tol	Sub- capi- tol	Pa- ra- gra- ful Titlu col	Ar- ti- col	Alf- ne- at	Denumire indicator	Credite de angajament		Credite bugetare		Angajamente bugetare	Angajamente legale	Plati efectuate	Angajamente legale de platit	Cheltuieli efective
						1 initiale	2 definitive	3 initiale	4 definitive					
A						B								
20	03	01			Hrana pentru oameni	1.200.000	1.200.000	1.200.000	1.200.000	787.481	787.481	787.481	844.544	
20	04				Medicamente si materiale sanitare	17.700.000	19.390.970	11.194.630	11.194.630	11.194.630	11.194.630	11.194.630	12.573.231	
20	04	01			Medicamente	6.100.000	6.700.000	4.611.718	4.611.718	4.611.718	4.611.718	4.611.718	5.970.707	
20	04	02			Materiale sanitare	7.000.000	7.500.000	3.699.174	3.699.174	3.699.174	3.699.174	3.699.174	3.958.971	
20	04	03			Reactivi	3.200.000	3.590.000	2.287.843	2.287.843	2.287.843	2.287.843	2.287.843	2.028.322	
20	04	04			Dezinfectanti	1.400.000	1.600.970	595.895	595.895	595.895	595.895	595.895	615.223	
20	05	01			Bunuri de natura obiectelor de inventar	675.000	703.000	335.779	335.779	335.779	335.779	335.779	64.722	
20	05	01			Uniforme si echipament	15.000	15.000	14.480	14.480	14.480	14.480	14.480	31.622	
20	05	03			Lenjerie si accesorii de pat	60.000	60.000	321.299	321.299	321.299	321.299	321.299	33.095	
20	05	30			Alte obiecte de inventar	600.000	628.000	11.987	11.987	11.987	11.987	11.987	11.847	
20	06				Deplasari, deplasari, transferari	20.000	20.000	11.987	11.987	11.987	11.987	11.987	11.847	
20	06	01			Deplasari interne, deplasari, transferari	20.000	20.000	11.987	11.987	11.987	11.987	11.987	11.847	
20	09				Materiale de laborator	420.000	460.000	263.227	263.227	263.227	263.227	263.227	230.094	
20	12				Consultanta si expertiza	280.000	280.000	188.615	188.615	188.615	188.615	188.615	188.615	
20	13				Pregatire profesionala	35.000	35.000	28.280	28.280	28.280	28.280	28.280	28.280	
20	14				Protectia muncii	50.000	50.000	22.844	22.844	22.844	22.844	22.844	25.704	
20	30				Alte cheltuieli	900.000	900.000	124.649	124.649	124.649	124.649	124.649	100.488	
20	30	30			Alte cheltuieli cu bunuri si servicii	900.000	900.000	124.649	124.649	124.649	124.649	124.649	100.488	
58					TITLUL X PROIECTE CU FINANTARE DIN FONDURI EXTERNE NERAMBURSABILE CADRULUI FINANCIAR 2014-2020									
58	01				Programe din Fondul European de Dezvoltare Regionala (FEDR)	226.760	226.760	50.014	50.014	50.014	50.014	50.014	39.890	
58	01	02			Finantarea externa nerambursabila	226.760	226.760	50.014	50.014	50.014	50.014	50.014	39.890	
59					TITLUL XI ALTE CHELTUIELI	226.760	226.760	50.014	50.014	50.014	50.014	50.014	39.890	
59	40				Sume aferente persoanelor cu handicap	150.000	150.000	101.702	101.702	101.702	101.702	101.702	102.163	



Capi- tol	Sub- cap- tol	Pa- ra- graf	Gr- pa / Titlu col	Ar- ti- col	Ali- ne- at	Denumire indicator	Credite de angajament		Credite bugetare		Angajamente bugetare	Angajamente legale	Plati efectuate	Angajamente legale de plati	Cheltuieli efective
							1 initiale	2 definitive	3 initiale	4 definitive					
A						B	1	2	3	4	5	6	7	8-6-7	9
						neincadrate									
						70 CHELTUIELI DE CAPITAL	150.000		150.000	150.000	101.702	101.702	101.702	101.702	102.163
						71 CHELTUIELI XV ACTIVE FINANCIARE	4.325.140		4.165.280	4.165.280	2.915.286	2.915.286	2.915.286	2.915.286	1.230.678
						71 01 Active fixe	4.325.140		4.165.280	4.165.280	2.915.286	2.915.286	2.915.286	2.915.286	1.230.678
						71 01 02 Masini, echipamente si mijloace de transport	4.164.490		4.004.630	4.004.630	2.754.636	2.754.636	2.754.636	2.754.636	1.187.304
						71 01 03 Mobilier, aparatura birouca si altele active corporale									12.136
						71 01 30 Altele active fixe									
						(inclusiv: reparatii capitale)									
						84 PLATI EFECTUATE IN ANII PRECEDENTI SI RECUPERATE IN ANUL CURENT	160.650		160.650	160.650	160.650	160.650	160.650	160.650	31.238
						85 Titlul XXI PLATI EFECTUATE IN ANII PRECEDENTI SI RECUPERATE IN ANUL CURENT	-4.680		-36.980	-36.980	-38.530	-38.530	-38.530	-38.530	
						85 01 Plati efectuate in anii precedenti si recuperate in anul curent	-4.680		-36.980	-36.980	-38.530	-38.530	-38.530	-38.530	
						85 01 01 Plati efectuate in anii precedenti si recuperate in anul curent (SF)	-4.680		-36.980	-36.980	-38.530	-38.530	-38.530	-38.530	
6710						CULTURA, RECREERE SI RELIGIE	8.172.140		8.552.490	8.552.490	7.897.123	7.897.123	7.897.123	7.897.123	7.712.123
						01 CHELTUIELI CURENTE	8.130.740		8.469.570	8.469.570	7.847.023	7.847.023	7.847.023	7.847.023	7.533.200
						10 TITLUL I CHELTUIELI DE PERSONAL	3.656.700		3.422.060	3.422.060	3.346.946	3.346.946	3.346.946	3.346.946	3.408.714
						10 01 Cheltuieli salariale in bani	3.439.400		3.206.560	3.206.560	3.137.240	3.137.240	3.137.240	3.137.240	3.197.070
						10 01 01 Salarii de baza	2.881.950		2.769.710	2.769.710	2.719.298	2.719.298	2.719.298	2.719.298	2.773.681
						10 01 05 Sporuri pentru conditii de munca	235.000		190.008	190.008	188.405	188.405	188.405	188.405	189.803
						10 01 06 Altele sporuri	100.000		53.000	53.000	47.018	47.018	47.018	47.018	47.735



Capi- tol	Sub- capi- tol	Pa- ra- gra- ful	Titlu col	Arti- col	Alte ne- cat	Denumire indicator	Credite de angajament		Credite bugetare		Angajamente bugetare	Angajamente legale	Plati efectuate	Angajamente legale de plati	Cheltuieli efective
							1	2	3	4					
A							B								
10	01	17				Indemnizatii de hrana	222.450	193.850	182.519	182.519	182.519	182.519	182.519	185.851	
10	02					Cheltuieli salariale in natura	136.300	142.100	139.200	139.200	139.200	139.200	139.200	139.095	
10	02	06				Vouchere de vacanta	136.300	142.100	139.200	139.200	139.200	139.200	139.200	139.095	
10	03					Contributii	81.000	73.400	70.506	70.506	70.506	70.506	70.506	72.549	
10	03	07				Contributia asiguratorie pentru munca	81.000	73.400	70.506	70.506	70.506	70.506	70.506	72.549	
20						TITLUL II BUNURSI SERVICII	4.474.040	5.047.510	4.500.077	4.500.077	4.500.077	4.500.077	4.500.077	4.124.486	
20	01					Bunuri si servicii	2.952.390	3.519.590	3.259.775	3.259.775	3.259.775	3.259.775	3.259.775	3.147.985	
20	01	01				Furnituri de birou	20.000	16.000	12.008	12.008	12.008	12.008	12.008	10.230	
20	01	02				Materiale pentru curatenie	19.990	25.990	21.604	21.604	21.604	21.604	21.604	19.799	
20	01	03				Incalzit, iluminat si forta motrica	640.000	528.000	450.226	450.226	450.226	450.226	450.226	444.210	
20	01	04				Apa, canal si salubritate	27.000	29.300	24.651	24.651	24.651	24.651	24.651	25.650	
20	01	05				Carburanti si lubrifianti	10.000	10.000	10.000	10.000	10.000	10.000	10.000	4.844	
20	01	08				Posta, telecomunicatii, radio, tv, internet	15.000	11.500	9.290	9.290	9.290	9.290	9.290	9.415	
20	01	09				Materiale si prestari de servicii cu caracter functional	1.800.400	2.338.850	2.320.851	2.320.851	2.320.851	2.320.851	2.320.851	2.249.544	
20	01	30				Alte bunuri si servicii pentru intretinere si functionare	420.000	559.950	411.145	411.145	411.145	411.145	411.145	384.293	
20	02					Reparatii curente	135.000	105.000	4.641	4.641	4.641	4.641	4.641	4.641	
20	04					Medicamente si materiale sanitare	34.500	25.500	20.803	20.803	20.803	20.803	20.803	20.947	
20	04	01				Medicamente	20.000	18.000	15.608	15.608	15.608	15.608	15.608	15.608	
20	04	02				Materiale sanitare	13.500	6.500	5.195	5.195	5.195	5.195	5.195	5.300	
20	04	04				Dezinfectanti	1.000	1.000						139	
20	05					Bunuri de natura obiectelor de inventar	366.750	396.750	292.230	292.230	292.230	292.230	292.230	80.417	
20	05	30				Alte obiecte de inventar	366.750	396.750	292.230	292.230	292.230	292.230	292.230	80.417	
20	06					Deplasari, deplasari, transferari	28.000	33.000	14.612	14.612	14.612	14.612	14.612	10.879	



Capi- tol	Sub- capi- tol	Pa- ra- graf	Gru- pa / Titlu	Ar- ti- col	Ali- ne- at	Denumire indicator	Credite de angajament		Credite bugetare		Angajamente	Angajamente	Plati	Angajamente	Cheltuieli
							1	2	3	4	5	6	7	8=6-7	9
A						B									
20	06	01				Deplasari interne, deasari, transferari			28.000	33.000	14.612	14.612	14.612		10.879
20	09					Materiale de laborator			4.000	4.000	1.366	1.366	1.366		1.366
20	11					Carti, publicatii si materiale documentare			11.500	1.500	1.285	1.285	1.285		
20	12					Consultanta si experiza			5.000						
20	13					Pregatire profesionala			16.000	6.000	600	600	600		600
20	30					Alte cheltuieli			920.900	956.170	904.765	904.765	904.765		857.651
20	30	03				Prime de asigurare non-viata			15.000	15.000	7.814	7.814	7.814		7.814
20	30	30				Alte cheltuieli cu bunuri si servicii			905.900	941.170	896.951	896.951	896.951		849.837
70						CHELTUIELI DE CAPITAL			55.000	128.000	101.973	101.973	101.973		178.925
71						TITLUL XV ACTIVE NEFINANCIARE			55.000	128.000	101.973	101.973	101.973		178.925
71	01					Active fixe			55.000	128.000	101.973	101.973	101.973		178.925
71	01	02				Masini, echipamente si mijloace de transport			25.000	98.000	82.043	82.043	82.043		48.801
71	01	03				Mobilier, aparatura birouca si alte active corporale			30.000	30.000	19.930	19.930	19.930		127.602
71	01	30				Alte active fixe (inclusiv reparatii capitale)									2.522
84						PLATI EFECTUATE IN ANII PRECEDENTI SI RECUPERATE IN ANUL CURENT			-13.600	-45.080	-51.873	-51.873	-51.873		
85						TITLUL XXI PLATI EFECTUATE IN ANII PRECEDENTI SI RECUPERATE IN ANUL CURENT			-13.600	-45.080	-51.873	-51.873	-51.873		
85	01					Plati efectuate in anii precedenti si recuperate in anul curent			-13.600	-45.080	-51.873	-51.873	-51.873		
85	01	01				Plati efectuate in anii precedenti si									



Capi- col	Sub- capi- col	Pa- ra- grafi	Gru- pa / Tytu	Ar- di- col	Alf- ne- at	Denumire indicator	Credite de angajament		Credite bugetare		Angajamente bugetare	Angajamente legale	Plati efectuate	Angajamente legale de platit	Cheltuieli efective	
							initiale	definitive	initiale	definitive						
A						B	1	2	3	4	5	6	7	8=C-7	9	
8010						recuperate in anul curent (SFP)	-13.600	-45.080	-13.600	-45.080	-51.873	-51.873	-51.873	-51.873		
ACTIUNI GENERALE ECONOMICE,																
SIDE MUNCA																
01						CHELTUIELI CURENTE	7.538.800	12.849.430	12.661.696	12.661.696	12.661.696	12.661.696	12.661.696		9.808.008	
10						TITLUL I CHELTUIELI DE PERSONAL	7.217.030	12.527.660	12.503.967	12.503.967	12.503.967	12.503.967	12.503.967		9.774.984	
10	01					Cheltuieli salariale in bani	1.402.200	1.734.520	1.730.434	1.730.434	1.730.434	1.730.434	1.730.434		1.738.375	
10	01	01				Salarii de baza	1.324.700	1.655.590	1.652.768	1.652.768	1.652.768	1.652.768	1.652.768		1.660.447	
10	01	06				Alte sporuri	1.197.170	1.527.170	1.525.644	1.525.644	1.525.644	1.525.644	1.525.644		1.532.946	
10	01	17				Indemnizati de hrana	18.300	25.720	25.720	25.720	25.720	25.720	25.720		28.304	
10	01	30				Alte drepturi salariale in bani	103.500	102.700	101.404	101.404	101.404	101.404	101.404		99.197	
10	02					Cheltuieli salariale in natura	5.730	40.600	40.600	40.600	40.600	40.600	40.600		40.600	
10	02	06				Vouchere de vacanta	40.600	40.600	40.600	40.600	40.600	40.600	40.600		40.600	
10	03					Contributii	36.900	38.530	37.066	37.066	37.066	37.066	37.066		37.321	
10	03	07				Contributia asiguratorie pentru munca	36.900	38.530	37.066	37.066	37.066	37.066	37.066		37.321	
20						TITLUL II BUNURI SI SERVICII	5.814.830	10.793.140	10.773.533	10.773.533	10.773.533	10.773.533	10.773.533		8.036.601	
20	01					Bunuri si servicii	5.798.830	10.762.140	10.756.421	10.756.421	10.756.421	10.756.421	10.756.421		8.024.581	
20	01	01				Furnituri de birou	5.700	6.700	6.528	6.528	6.528	6.528	6.528		7.321	
20	01	02				Materiale pentru curatenie	3.200	5.200	5.199	5.199	5.199	5.199	5.199		7.341	
20	01	03				Incalzire, iluminat si forta motrica	5.316.480	10.185.790	10.185.749	10.185.749	10.185.749	10.185.749	10.185.749		7.590.911	
20	01	04				Apa, canal si salubritate	129.150	174.150	174.130	174.130	174.130	174.130	174.130		145.281	
20	01	05				Carburanti si lubrifianti	45.000	36.000	33.425	33.425	33.425	33.425	33.425		25.000	
20	01	06				Piese de schimb	40.000	30.000	29.661	29.661	29.661	29.661	29.661		15.931	
20	01	08				Posta, telecomunicatii, radio, tv, internet	16.000	19.000	16.847	16.847	16.847	16.847	16.847		14.141	
20	01	09				Materiale si prestari de servicii cu caracter functional	102.000	102.000	101.834	101.834	101.834	101.834	101.834		81.551	



Capi- tol	Sub- capi- tol	Pa- ra- graf	Gru- pa / Titlu	Ar- ti- col	Al- ne- at	Denumire indicator	Credite de angajament		Credite bugetare		Angajamente bugetare	Angajamente legale	Plati efectuate	Angajamente legale de platit	Cheltuieli efective	
							1 initiale	2 definitive	3 initiale	4 definitive						
A						B										
20	01	30				Alte bunuri si servicii pentru intretinere si functionare										
	20	04				Medicamente si materiale sanitare	138.300		203.300	203.048	203.048	203.048	203.048	203.048	137.086	
	20	04	01			Medicamente	2.000		2.000	1.499	1.499	1.499	1.499	1.735		
	20	04	04			Dezinfectanti	500		500					418		
	20	05				Bunuri de natura obiectelor de inventar	1.500		1.500	1.499	1.499	1.499	1.499	1.317		
	20	05	01			Uniforme si echipament	4.000		4.000	3.635	3.635	3.635	3.635			
	20	25				Cheltuieli judiciare si extrajudiciare derivate din actiuni in reprezentarea intereselor statului, potrivit dispozitiilor legale	4.000		4.000	3.635	3.635	3.635	3.635			
	20	30				Alte cheltuieli	8.000		13.000	10.650	10.650	10.650	10.650	8.958		
	20	30	03			Prime de asigurare non-viata	2.000		12.000	1.328	1.328	1.328	1.328	1.328		
	70					CHELTUIELI DE CAPITAL	2.000		12.000	1.328	1.328	1.328	1.328	1.328		
	71					TITLUL XV ACTIVE NEFINANCIARE	327.500		327.500	188.840	188.840	188.840	188.840	33.024		
	71	01				Active fixe	327.500		327.500	188.840	188.840	188.840	188.840	33.024		
	71	01	02			Masini, echipamente si mijloace de transport	265.500		265.500	158.990	158.990	158.990	158.990	26.753		
	71	01	03			Mobilier, aparatura birou si alte active corporale	62.000		62.000	29.850	29.850	29.850	29.850	6.271		
	84					TITLUL XV PLATI ERECTUATE IN ANII PRECEDENTI SI RECUPERATE										
						IN ANUL CURENT	-5.730		-5.730	-31.111	-31.111	-31.111	-31.111			
						TITLUL XXI PLATI ERECTUATE IN ANII PRECEDENTI SI RECUPERATE										
						IN ANUL CURENT	-5.730		-5.730	-31.111	-31.111	-31.111	-31.111			



Capitol	Subcapitol	Particularizari / Titlu	Articol	Alina	Denumire indicator	Credite de angajament		Credite bugetare		Angajamente bugetare	Angajamente legale	Plati efectuate	Angajamente legale de plati	Cheltuieli efective
						initiale	definitive	initiale	definitive					
A						1	2	3	4	5	6	7	8=6-7	9
85	01				Plati efectuate in anii precedenti si recuperate in anul curent			-5.730	-5.730	-31.111	-31.111	-31.111	-31.111	
85	01	01			Plati efectuate in anii precedenti si recuperate in anul curent (SF)			-5.730	-5.730	-31.111	-31.111	-31.111	-31.111	
8410					TRANSPORTURI			-5.730	-5.730	-31.111	-31.111	-31.111	-31.111	
01					CHELTUIELI CURENTE			815.690	826.290	789.124	789.124	789.124	789.124	779.835
10					TITLUL I CHELTUIELI DE PERSONAL			815.690	826.290	789.124	789.124	789.124	789.124	779.835
10	01				Cheltuieli salariale in bani			544.690	542.290	520.527	520.527	520.527	520.527	510.794
10	01	01			Salarii de baza			518.690	518.690	496.927	496.927	496.927	496.927	488.175
10	01	01			Alte sporuri			460.690	460.690	457.389	457.389	457.389	457.389	450.697
10	01	06			Alte sporuri			8.000	8.000	4.010	4.010	4.010	4.010	4.026
10	01	17			Indemnizatii de hrana			50.000	50.000	35.528	35.528	35.528	35.528	32.073
10	01	30			Alte drepturi salariale in bani									1.469
10	02				Cheltuieli salariale in natura									
10	02	06			Vouchere de vacanta									
10	03				Contributii			14.000	11.600	11.600	11.600	11.600	11.600	11.600
10	03	07			Contributia asiguratorie pentru munca			14.000	11.600	11.600	11.600	11.600	11.600	11.600
20					TITLUL II BUNURI SI SERVICII			12.000	12.000	12.000	12.000	12.000	12.000	11.019
20					Bunuri si servicii			12.000	12.000	12.000	12.000	12.000	12.000	11.019
20	01				Furnituri de birou			271.000	284.000	268.597	268.597	268.597	268.597	269.041
20	01	01			Furnituri de birou			259.000	274.400	259.511	259.511	259.511	259.511	260.443
20	01	01			Materiale pentru curatenie			1.000	1.000	803	803	803	803	803
20	01	05			Carburanti si lubrifianti			1.000	1.000	793	793	793	793	793
20	01	06			Piese de schimb			193.000	208.400	199.802	199.802	199.802	199.802	199.608
20	01	09			Materiale si prestari de servicii cu caracter functional			20.000	21.000	17.422	17.422	17.422	17.422	16.644
20	01	30			Alte bunuri si servicii pentru intretinere si functionare			22.000	22.000	19.871	19.871	19.871	19.871	19.871
								22.000	21.000	20.820	20.820	20.820	20.820	22.724



Capi- tol	Sub- capi- tol	Pa- ra- gra- ful	Cru- pa / Titlu	Ar- ti- col	Al- me- nt	Denumire indicator	Credite de angajament		Credite bugetare		Angajamente bugetare	Angajamente legale	Plati efectuate	Angajamente legale de platit	Cecheruti efective
							1	2	3	4					
A							B								
20	05					Bunuri de natura obiectelor de inventar			1.000	1.000	488	488	488	488	
20	05	30				Alte obiecte de inventar			1.000	1.000	488	488	488	488	
20	06					Deplasari, deplasari, transferari			11.000	8.600	8.598	8.598	8.598	8.598	8.59
20	06	01				Deplasari interne, deplasari, transferari			1.000	8.600	8.598	8.598	8.598	8.598	
20	06	02				Deplasari in strainatate			10.000	8.600	8.598	8.598	8.598	8.598	8.59

Conducatorul institutiei,

Conducatorul compartimentului

financiar-contabil



Intocmit-Bica Manuela
Sef birou economic-fin

BILANT
 31.12.2022

COD	DENUMIRE INDICATORI	SOLD LA INCEPUTUL PERIOADEI	SOLD LA SFARSITUL PERIOADEI
01003	1.Active fixe necorporale (c.2030000+2050000+2060000+2080100+2080200+2330000-2800300-2800500-2800801-2800809-2900400-2900500-2900801-2900809-2930100*)	2.456.160	3.418.604
01004	2.Instalatii tehnice, mijloace de transport, animale, planșarii, mobilier, aparatura birou si alte active corporale (c.2130100+2130200+2130300+2130400+2140000+2310000-2810301-2810302-2810303-2810304-2810400-2910301-2910302-2910303-2910304-2910400-2930200*)	15.267.831	18.458.972
01005	3.Terenuri si cladiri (c.2110100+2110200+2120101+2120102+2120201+2120301+2120401+2120501+2120601+2120901+2310000-2810100-2810201-2810202-2810203-2810204-2810205-2810206-2810207-2810208-2910100-2910201-2910202-2910203-2910204-2910205-2910206-2910207-2910208-2930200)	749.892.164	837.918.907
01007	5.Active financiare necurente (investitii pe termen lung) peste un an (c.2600100+2600200+2600300+2670201+2670202+2670203+2670204+2670205+2670208-2960101-2960102-2960103-2960200), din care:	712.655	712.655
01008	Titluri de participare (c.2600100+2600200+2600300-2960101-2960102-2960103)	712.655	712.655
01009	6.Creante necurente - sume ce urmeaza a fi incasate dupa o perioada mai mare de un an (c.4110201+4110208+4130200+4280202+4610201+4610209-4910200-4960200) din care:	1.066.535	1.065.535
01015	7.TOTAL ACTIVE NECURENTE (rd.03+04+05+06+07+09)	769.306.345	861.574.673
01019	1.Stocuri (c.3010000+3020100+3020200+3020300+3020400+3020500+3020600+3020700+3020800+3020900+3030100+3030200+3040100+3040200+3050100+3050200+3070000+3090000+3310000+3320000+3410000+3450000+3460000+3470000+3490000+3510100+3510200+3540100+3540500+3540600+3560000+3570000+3580000+3590000+3610000+3710000+3810000+/-3480000+/-3780000-3910000-3920100-3920200-3920300-3930000-3940100-3940500-3940600-3950100-3950200-3950300-3950400-3950600-3950700-3950800-3960000-3970100-3970200-3970300-3980000-4420803)	19.004.286	21.122.922
01021	Creante din operatiuni comerciale, avansuri si alte decontari (c.2320000+2340000+4090101+4090102+4110101+4110108+4130100+4180000+4250000+4280102+4610101+4610109+4730109+4810101+4810102+4810103+4810900+4830000+4840000+4890101+4890301-4910100-4960100+5120800) din care:	6.358.634	7.341.552
01022	Creante comerciale si avansuri (c.2320000+2340000+4090101+4090102+4110101+4110108+4130100+4180000+4610101-4910100-4960100),din care:	3.504.911	4.234.642
01023	Creante bugetare (c.4310100+4310200+4310300+4310400+4310500+4310600+4310700+4370100+4370200+4370300+4420400+4420802+4440000+4460100+4460200+4480200+4610102+4610104+4630000+4640000+4650100+4660401+4660402+4660500+4660900+4810101+4810102+4810103+4810900*-4970000), din care:	16.218.924	19.218.685
01024	Creantele bugetului general consolidat (c.4630000+4640000+4650100+4650200+4660401+4660402+4660500+4660900-4970000)	15.696.676	18.135.441

COD	DENUMIRE INDICATORI	SOLD LA INCEPUTUL PERIOADEI	SOLD LA SFARSITUL PERIOADEI
01025	Creante din operatiuni cu fonduri externe nerambursabile si fonduri de la buget (ct.4500100+4500300+4500501+4500502+4500503+4500504+4500505+4500700+4510300+4510500+4530100+4540100+4540301+4540501+4540502+4540503+4540504+4540505+4550301+4550302+4550303+4560100+4560303+4560309+4570100+4570201+4570202+4570203+4570205+4570206+4570209+4570301+4570302+4570309+4580100+4580301+4580302+4610103+4730103**+4740000+4760000), din care: 47400100+4500300+4500503+4500504+4500505+4500700+4500501+4500502+4500503+4500504+4500505+4500700)	3.951.224	2.152.243
01026	Sume de primit de la Comisia Europeana (ct.4500100+4500300+4500501+4500502+4500503+4500504+4500505+4500700)	549.829	1.617.156
01030	Total creante curente (rd.21+23+25+27)	26.528.782	28.712.480
01033	Conturi la trezorerie, casa in lei (ct.5100000+5120101+5120501+5130101+5130301+5130302+5140101+5140301+5140302+5150101+5150103+5150301+5150500+5150600+5160101+5160301+5160302+5170101+5170301+5170302+5200100+5210100+5210300+5230000+5250101+5250102+5250301+5250302+5250400+5270000+5280000+5290101+5290201+5290301+5290400+5290901+5310101+5410101+5500101+5520000+5550101+5550400+5570101+5580101+5580201+5590101+5600101+5600300+5600401+5610101+5610300+5620101+5620300+5620401+5710100+5710300+5710400+5740101+5740102+5740301+5740302+5740400+5750100+5750300+5750400-7700000)	11.722.749	12.730.572
010331	Dobanda de incasare,alte valori,avansuri de trezorerie (ct.5180701+5320100+5320200+5320300+5320400+5320500+5320600+5320800+5420100)	704.829	646.333
01035	Conturi la institutii de credit, BNR, casa in valuta (ct.5110101+5110102+5120102+5120402+5120502+5130102+5130202+5140102+5140202+5150102+5150202+5150302+5160102+5160202+5170102+5170202+5290102+5290202+5290302+5290902+5310402+5410102+5410202+5500102+5500202+5550102+5550202+5570202+5580102+5580202+5580302+5580303+5590102+5590202+5600102+5600103+5600402+5610102+5610103+5620102+5620103+5620402)	379.015	97.173
01040	Total disponibilitati si alte valori (rd.33+33.1+35+35.1)	12.806.593	13.474.078
01042	Cheltuieli in avans (ct.4710000)	2.883.121	7.067.161
01045	7.TOTAL ACTIVE CURENTE (rd.19+30+31+40+41+41.1+42)	61.222.782	70.376.641
01046	8.TOTAL ACTIVE (rd.15+45)	830.529.127	931.951.314
01052	1.Sume necurente - sume ce urmeaza a fi platite dupa o perioada mai mare de un an (ct.2690200+4010200+4030200+4040200+4050200+4050200+4280201+4620201+4620209+5090000), din care:	46.381	56.164
01053	Datorii comerciale (ct.4010200+4030200+4040200+4050200+4620201)	39.073	44.073
01054	2.Imprumuturi pe termen lung (ct.1610200+1620200+1630200+1640200+1650200+1660201+1660202+1660203+1660204+1670201+1670202+1670203+1670208+1670209-1690200)	27.524.374	24.781.896
01058	TOTAL DATORII NECURENTE (rd.52+54+55)	27.570.755	24.838.060
01060	1.Datorii comerciale, avansuri si alte decontari (ct.2690100+4010100+		



SOLD LA	SFARSITUL	PERIOADEI	DENUMIRE INDICATORI	SOLD LA	PERIOADEI	COD
26.357,548	20.005,871		4030100+4040100+4050100+4080000+4190000+4620101+4620109+	26.357,548		01061
25.910,511	19.569,060		4840000+4890201+5090000+5129800), din care:	25.910,511		01062
7.828,180	6.911,748		4730109+4810101+4810102+4810103+4810900+4830000+	7.828,180		01063
3.045,498	2.413,697		4310600+4310700+4310200+4310300+4310400+4310500+	3.045,498		01064
2.097,157	2.888,953		4670500+4670900+4730109+4810900),din care:	2.097,157		01065
7.067,161	2.883,121		4310600+4310700+4310200+4310300+4310400+4310500+	7.067,161		01066
4.257,063	4.112,424		4420300+4290000+4380000), din care:	4.257,063		01067
536,466	578,751		8.Venturi in avans (ct.4720000)	536,466		01074
48.143,675	37.404,847		10.TOTAL DATORII CURENTE (rd.60+62+65+70+71+72+73+74+75)	48.143,675		01078
72.981,735	64.975,602		11.TOTAL DATORII (rd.58+78)	72.981,735		01079
858.969,579	765.553,525		12.ACTIVE NETE = TOTAL ACTIVE - TOTAL DATORII =	858.969,579		01080
692.589,078	638.945,841		CAPITALURI	692.589,078		01084
128.973,317	88.880,690		PROPRII (rd.80+rd.46-79+rd.90)	128.973,317		01085
37.407,184	37.726,994		1.Rezerve, fonduri (ct.100000+100101+100201+100202+100301+	37.407,184		01087
858.969,579	765.553,525		100401+100402+101000+1020101+1020102+1020103+	858.969,579		01090
			1030000+1040101+1040102+1040103+1050100+1050200+1050300+			
			1050400+1050500+/-1060000+1060000+1320000+1330000)			
			2.Rezultatul reportat (ct.1170000-sold creditor)			
			4.Rezultatul patrimonial al exercitiului (ct.1210000-sold creditor)			
			6.TOTAL CAPITALURI PROPRII (rd.84+85-86+87-88)			



(Signature)
 Ludu Daniel
 Intocmit Bica Manuela
 Sef birou ec financiar
 Conducatorul compartimentului financiar-contabil

(Signature)
 Sucaciu Gheorghe
 Conducatorul institutiei

CONTUL DE REZULTAT PATRIMONIAL

31.12.2022

pag.: 1 - lei -

COD	DENUMIRE INDICATORI	An precedent	An current
02002	1. Venituri din impozite, taxe, contributii de asigurari si altele venituri ale bugetelor	60.632.423	66.393.997
02003	2. Venituri din activitati economice	40.417.745	46.601.151
02004	3. Finantari, subventii, transferuri, alocatii bugetare cu destinatie speciala	95.758.524	94.610.234
02005	4. Altele venituri operationale (ct. 7140000+7180000+7500000+7500100+7500200+7510300+7510400+7510400+7810300+7810401+7810402+7770000)	5.884.256	8.424.487
02006	TOTAL VENITURI OPERATIONALE (rd.02+03+04+05)	202.692.948	216.029.869
02008	1. Salarii si contributiile sociale aferente angajatilor	77.982.269	82.263.753
02009	2. Subventii si transferuri (ct.6700000+6710000+6720000+6730000+6740000+6740000)	19.137.598	25.383.654
02010	3. Stocuri, consumabile, lucrari si servicii executate de terti (ct.6010000+6020100+6020200+6020300+6020400+6020500+6020600+6020700+6020800+6020900+6030000+6060000+6070000+6080000+6090000+6100000+6120000+6130000+6140000+6220000+6230000+6240100+6240200+6260000+6270000+6280000+6290100)	55.265.861	64.641.511
02011	4. Cheltuieli de capital, amortizari si provizioane (ct.6810100+6810200+6810300+6810401+6810402+6820101+6820109+6820200+68890100+6890200)	11.831.312	4.432.058
02012	5. Altele cheltuieli operationale (ct.6350100+6540000+6580101+6580109)	432.300	367.391
02013	TOTAL CHELTUIELI OPERATIONALE (rd.08+09+10+11+12)	164.649.140	177.088.367
02015	- EXCEDENT (rd.06-rd.13)	38.043.808	38.941.502
02017	IV. VENITURI FINANCIARE	7.537	11
02018	V. CHELTUIELI FINANCIARE	578.680	1.378.913
02021	- DEFICIT (rd.18-rd.17)	571.143	1.378.902
02023	- EXCEDENT (rd.15+20-16-21)	37.472.665	37.562.600
02025	VIII. VENITURI EXTRAORDINARE (ct.7910000)	299.655	812.625
02026	IX. CHELTUIELI EXTRAORDINARE (ct.6900000+6910000)	45.326	968.041
02028	- EXCEDENT (rd.25-rd.26)	254.329	155.416
02029	- DEFICIT (rd.26-rd.25)	37.726.994	37.407.184
020292	- EXCEDENT (rd.23+28-24-29)	37.726.994	37.407.184
02031	- EXCEDENT (rd.29-2-29.4)	37.726.994	37.407.184

Conducatorul compartimentului

financiar- contabil

Ludu Daniel

Intocmit Bica Manuela
Sef birou ec financiar

Conducatorul institutiei

Sucaciu George

ROMANIA
MUNICIPIUL FAGARAS
Județul Brașov


COD	DENUMIRE INDICATORI	Total	Casa ct. 5310101	Buget de stat ct. 6200100/ 7700000	Buget local ct. 6210100/ 7700000	Buget asigurat sociale de stat ct. 5250101+ 5250102/ 7700000	Buget asigurat pentru sanzii ct. 5740101+ 5740102/ 7700000	Buget Fond national unic de asigurat sociale de santate ct. 5710100/ 7700000	Buget Fond pentru medii ct. 5750100/ 7700000	Buget trezoreria statala ct. 5240100/ 7700000	Buget instituti publice finantate din venituri propriet si subventii ct. 5500101/ 7700000	Buget instituti publice finantate din venituri si subventii ct. 5610101/ 7700000	Buget republici si externe ct. 5130101+ 5140101+ 5160101+ 5170101/ 7700000	Buget extern si interne - reabilitari- sabile DJ (surse DJ) ct. 510102/ 7700000	Alte disponib- nau (ct.523)	
03002	1. Inesari	241.214,132	15.877,816		81.796,624						21.008,373	24.608,624	1.782,091			15.076,611
03003	2. Pliari	201.263,985	12.897,816		72.912,141						69.037,608	73.267,908	1.718,762			12.422,895
03004	3. Numerar net din activitatea operationala (rd.07-rd.03)	41.620,187	337,646		27.453,181						1.292,596	296,117	25,273			28,111
03005	1. Inesari	671,686			213,285						2.415,286	296,613				
03007	2. Pliari	37.725,295	227,646		21.929,116						-2.412,290	-296,612				
03008	3. Numerar net din activitatea de investiti (rd.06-rd.07)	36.706,489			33.195,106						-2.412,290	-296,612				
03011	2. Pliari	4.126,295			4.126,295											
03012	3. Numerar net din activitatea de finantare (rd.10-rd.11)	1.205,295			-1.205,295											
03013	IV CRESTEREA (DESCRESTEREA) NETA DE NUMERAR SI ECHIVALENT DE NUMERAR (rd.04-rd.08-rd.12)	1.007,620			3.237,316						-1.522,710	38,277				24,115
03014	IV NUMERAR SI ECHIVALENT DE NUMERAR LA INCEPUTUL ANULUI	21.722,295			8.296,587						2.296,092	192,071				772,298
030141	-sume recuperate/diferente in excedentul anului precedent	13.644,493			10.775,294						2.272,898	148,299				
030142	-sume utilizate/transferate din excedentul anului precedent	25.644,611			10.273,294						2.773,294	148,299				
03015	VI NUMERAR SI ECHIVALENT DE NUMERAR LA SFARSITUL PERIOADEI (rd.13-rd.14-rd.14.1-rd.14.2-rd.14.3)	12.204,972			10.522,895						1.138,174	298,334				526,104



Sucaciu Gheorghe

Ludu Daniel

Intocmit Bica Manuela
Sef birou ec financiar



SITUATIA FLUXURILOR DE TREZORERIE

31.12.2022

pag.: 1 - lei -

COD	DENUMIRE INDICATORI	Total	Casa in valuta	Alte disponibilitati
04002	1. Incasari	3.790.933		3.790.933
04003	2. Plati	4.072.775		4.072.775
04004	3. Numerar net din activitatea operationala (rd.02-rd.03)	-281.842		-281.842
04010	1. Incasari	4.120.934		4.120.934
04011	2. Plati	4.120.934		4.120.934
04013	IV CRESTEREA (DESCRESTEREA) NETA DE NUMERAR SI ECHIVALENT DE NUMERAR (rd.04+rd.08+rd.12)	-281.842		-281.842
04014	V NUMERAR SI ECHIVALENT DE NUMERAR LA INCEPUTUL PERIOADEI	379.015		379.015
04017	VI NUMERAR SI ECHIVALENT DE NUMERAR LA FINELE PERIOADEI (rd.13+14+15-16)	97.173		97.173
		3.790.933		3.790.933

Conducatorul compartimentului financiar-contabil

Ludu Daniel

Intocmit Bica Manuela
Sef birou ec financiar



Sucadu Gheorgh



VENITURILE SI CHELTUIELILE BUCGETELOR
LOCALE PE UNITATI ADMINISTRATIV TERITORIALE

31.12.2022

- lei -

Denumire Indicatori	Cod Indicator	Nr. rand	Prevederi Anuale	Realizat
A	B	C	1	2
III. MUNICIPII	000102	24057	302.240.410	115.109.604
VENITURI TOTAL	4990	24058	54.769.550	55.247.470
1. Venituri curente, din care:	000202	24059	73.688.640	74.137.603
a) Cote si sume defalcate din impozitul pe venit	0402	24060	32.121.650	32.068.879
-cote defalcate din impozitul pe venit	040201	24061	22.258.000	22.205.246
-sume alocate din cotele defalcate din impozitul pe venit pentru echilibrarea bugetelor locale	040204	24062	9.263.650	9.167.941
b) Sume defalcate din taxa pe valoarea adaugata	1102	24063	19.104.000	19.084.113
-suma defalcate din taxa pe valoarea adaugata	110202	24065	16.420.000	16.413.447
-suma defalcate din taxa pe valoarea adaugata pentru finantarea cheltuielilor descentralizate la nivelul comunelor, oraselor, municipiilor si sectoarelor Municipiului Bucuresti	110206	24068	150.000	150.000
2. Venituri din capital	390002	24073	334.910	343.980
4. Subvenții de la alte nivele ale administratiei publice	420002	24078	53.750.400	25.005.227
-subvenții de la bugetul de stat	4202	24079	52.013.480	24.161.094
-subvenții de la alte administratii	4302	24080	1.736.920	844.133
Sume primite de la UE/alți donatori in contul platitor efectuate si prefinantari aferente cadrului financiar 2014-2020	4802	240802	174.466.460	15.622.794
CHELTUIELI TOTAL	5002	24081	310.537.000	112.872.388
Excident	9802	24082		2.237.216
Deficit	9902	24083	-8.296.590	
EXCEDENT TOTAL CUMULAT (an curent si anii precedenti) din care:	24084			10.533.803
Sume destinate implementarii proiectelor ce Beneficiaza de finantare din fonduri externe nerambursabile	24112		302.240.410	115.109.604
CORELATII	000102	24112	302.240.410	115.109.604
VENITURI TOTAL	4990	24113	54.769.550	55.247.470
1. Venituri curente, din care:	000202	24114	73.688.640	74.137.603
a) Cote si sume defalcate din impozitul pe venit	0402	24115	32.121.650	32.068.879




VENITURILE SI CHELTUIELILE BUGETELOR
LOCALE PE UNITATI ADMINISTRATIV TERRITORIALE

31.12.2022

- lei -

Denumire Indicatori	Cod Indicator	Nr. rand	Prevederi Anuale	Realizat
A	B	C	1	2
code defalcate din impozitul pe venit	040201	24116	22.258.000	22.205.238
-sume alocate din cotele defalcate din impozitul pe venit pentru echilibrarea	040204	24117		
bugetelor locale	1102	24118	9.263.650	9.263.641
b) Suma defalcate din taxa pe valoarea adaugata	110202	24120	19.104.000	19.084.113
-sume defalcate din taxa pe valoarea adaugata pentru finantarea cheltuiilor descentralizate la nivelul comunelor, oraselor, municipiilor si sectoarelor Municipiului Bucuresti	110206	24123	16.420.000	
adaugata pentru echilibrarea bugetelor locale	3702	24125	2.684.000	2.670.686
c) Transferuri voluntare, altele decat subventiile donatii si sponsorizari	370201	24126	150.000	150.000
2. Venituri din capital	390002	24128	334.910	343.980
4. Subventii de la alte niveluri ale administratiei publice	420002	24133	53.750.400	25.005.227
-subventii de la bugetul de stat	4202	24134	52.013.480	24.161.094
-subventii de la alte administratii	4302	24135	1.736.920	844.133
Suma primite de la UE/alte donatori in contul platilor efectuate si prefinantari aferente cadrului financiar 2014-2020	5002	24136	174.466.460	15.622.794
CHELTUIELI TOTAL	9802	24137	310.537.000	112.872.388
Excedent	9802	24137		2.237.216
Deficit	9902	24138	-8.296.590	
EXCEDENT TOTAL CUMULAT (an curent si anii precedenti) din care:	24139			10.533.803
Suma destinata implementarii proiectelor ce beneficiaza de finantare din fonduri externe nerambursabile	241391			480.000



Conducatorul compartimentului financiar-contabil


Intocmit Bica Manuela
Sef birou ec financiar

Handwritten signature



Situatia activelor si datorilor institutiilor publice
 din administratia locala
 31.12.2022

COD	DENUMIRE INDICATORI	Sold la inceputul anului	Sold la sfarsitul perioadei
18005	Disponibilitati in lei ale institutiilor publice locale si ale institutiilor publice de subordonare locala, la trezorerii (ct.510000+512010+512050+515010+5150103+5150500+5160101+5160301+5160302+5170101+5170301+5170302+5210100+5210300+5280000+5290201+5290301+5290400+5290901+5410101+5500101+5520000+5550101+5570101+5580101+5580201+5600101+5600300+5610101+5610300+5620101+5620300-7700000), din care:	11.722.749	12.730.572
18008	Total (in baze cash) (rd.04+05)	11.722.749	12.730.572
18010	Total (in baze actuala)(rd.08+09)	11.722.749	12.730.572
18023	Alte valori	704.809	646.333
18032	Disponibilitati ale institutiilor publice locale si ale institutiilor de subordonare locala la institutiile de credit rezidente (ct.5110101+5110102+5120102+5120402+5120502+5150102+5150202+5160102+5160202+5170102+5170202+5290202+5290302+5290902+5500102+5550102+5550202+5570202+5580102+5580302+5600102+5600103+5610102+5610103+5620102+5620103), din care:	379.015	97.173
18034	Fonduri externe nerambursabile postaderare	51.615	3.556
18036	Total (in baze cash) (rd.32+35)	379.015	97.173
18038	Total (in baze actuala) (rd.36+37)	379.015	97.173
18051	Disponibilitati ale institutiilor publice aflate la alti rezidenti (terti) (ct.4610109+	3.875.959	4.170.445
18052	Total (in baze cash) (rd.51)	3.875.959	4.170.445
18131	Actiuni necotate detinute de autoritatile locale la societati nefinanciare	527.165	527.165
18134	Total (la valoarea contabila neta (la valoarea de intrare mai putin ajustarile cumulate pentru pierderea de valoarea) (rd.131+132+133)	527.165	527.165
18141	Participatiile autoritatilor locale la alte societati care nu sunt organizate pe actiuni (regii autonome,srl,comandita, etc.) (ct.2600300-2960103)	185.490	185.490
18142	Total (la valoarea de intrare mai putin ajustarile cumulate pentru pierderea de valoare) (rd.141)	185.490	185.490
18165	Creante comerciale curente legate de livrari de bunuri si servicii de catre autoritatile locale sau de institutiile subordonate acestora(ct.2320000+2340000+4090101+4090102+4110101+4130100+4180000+4610101-4910100-4960100)	3.504.911	4.234.642
18167	-de la societati nefinanciare (S11)	657.061	1.376.106
18168	-de la institutiile publice, din care: (rd.169+170+171)	2.847.850	2.858.536
18171	-Fonduri de securitate sociala(S1314)	2.847.850	2.858.536
18171	-din care: creantele unitatilor sanitare cu paturi fata de Casete de Sanatate	2.847.850	2.858.536
18176	1.Creante ale bugetului local (ct.4640000-4970000). Total (rd.177+178+179+183), din care:	15.696.676	18.135.441
18177	- de la gospodariile populare (S14)	15.696.676	18.135.441
18185	Total creante (rd.176+184)	15.696.676	18.135.441
18191	Suma de primit de la Autoritatea de Certificare / Autoritatile de Management / Agentiile de Plati - FONDURI EXTERNE NERAMBURSABILE POSTADERARE	3.401.395	535.086
18194	Suma de primit de la Comisia Europeana/alti donatori reprezentand venituri ale bugetului general consolidat-FONDURI EXTERNE NERAMBURSABILE POSTADERARE(ct.4500504+4500505). Total, din care:(rd.195+196)	549.829	1.617.156
18195	Suma de primit de la Comisia Europeana/alti donatori-reprezentand venituri ale		



COD	DENUMIRE INDICATORI	Sold la inceputul anului	Sold la starstuil perioadei
18203	POSTADERARE (ct.4500504) 1. Suma datorate tertilor reprezentand garantii si cautiuni aflate in conturile institutiilor publice (ct.4280101+4280201+4620101+4620109). Total (rd.204+205+206), din care: - salariatilor (gospodarile populatiei)(S143) - societati nefinanciare (S11) Credite pe termen scurt contractate de autoritatile locale si institutii din subordinea acestora (ct.1620100+1630100+1670101+1670103+1670109+5190101+5190102+5190106+5190180). Total (rd.263+264+265+265.1), din care acordate de: - Societati care accepta depozite, exclusiv banca centrala (S122) Total(in baze cash)(rd.262+266+267+267.1) Total (in baze acornal) (cash+dobanzi) (rd.268+274) Credite pe termen lung primite (contractate, garantate, asimilate,etc) de institutiile publice locale (ct.1620200+1630200+1670201+1670202+1670203+1670209). Total (rd.287+288+289+289.1) din care acordate de: - Societati care accepta depozite, exclusiv banca centrala (S122) Total (in baze cash)(rd.286) Datorii comerciale necurente legale de livrari de bunuri si servicii (ct.4010200+4030200+4040200+4050200+4620201). Total (rd.313+314+318+319), din care catre: - Societati nefinanciare(S11) Datorii comerciale curente legale de livrari de bunuri si servicii (ct.4010100+4030100+4040100+4050100+4080000+4190000+4620101). Total (rd.321+322+326+327) din care catre: -Societati nefinanciare (S11) Datiurile institutiilor publice din administratia locala catre bugete (ct.4310100+4310200+4310300+4310400+4310500+4310600+4310700+4370100+4370200+4370300+4420300+4420801+4440000+4460100+4460200+4480100) Safarile angajatilor (ct.4210000+4230000+4260000+4270100+4270300+4280101) Alte drepturi cuvenite altor categorii de persoane (ct.4260000+4270200+4270300+4290000+4380000) Total (rd.331+332+333+334) Avansuri primite de la Autoritatile de Certificare / Autoritatile de Management / Agentiile de Plati - FONDURI EXTERNE NERAMBURSABILE POSTADERARE SI FONDURI DE LA BUGET(ct.4580501+4580502)	549.829	1.617.156
18204	- salariatilor (gospodarile populatiei)(S143)	376.725	483.681
18205	- societati nefinanciare (S11)	81.233	105.182
18262	Credite pe termen scurt contractate de autoritatile locale si institutii din subordinea acestora (ct.1620100+1630100+1670101+1670103+1670109+5190101+5190102+5190106+5190180). Total (rd.263+264+265+265.1), din care acordate de: - Societati care accepta depozite, exclusiv banca centrala (S122) Total(in baze cash)(rd.262+266+267+267.1) Total (in baze acornal) (cash+dobanzi) (rd.268+274) Credite pe termen lung primite (contractate, garantate, asimilate,etc) de institutiile publice locale (ct.1620200+1630200+1670201+1670202+1670203+1670209). Total (rd.287+288+289+289.1) din care acordate de: - Societati care accepta depozite, exclusiv banca centrala (S122) Total (in baze cash)(rd.286) Datorii comerciale necurente legale de livrari de bunuri si servicii (ct.4010200+4030200+4040200+4050200+4620201). Total (rd.313+314+318+319), din care catre: - Societati nefinanciare(S11) Datorii comerciale curente legale de livrari de bunuri si servicii (ct.4010100+4030100+4040100+4050100+4080000+4190000+4620101). Total (rd.321+322+326+327) din care catre: -Societati nefinanciare (S11) Datiurile institutiilor publice din administratia locala catre bugete (ct.4310100+4310200+4310300+4310400+4310500+4310600+4310700+4370100+4370200+4370300+4420300+4420801+4440000+4460100+4460200+4480100) Safarile angajatilor (ct.4210000+4230000+4260000+4270100+4270300+4280101) Alte drepturi cuvenite altor categorii de persoane (ct.4260000+4270200+4270300+4290000+4380000) Total (rd.331+332+333+334) Avansuri primite de la Autoritatile de Certificare / Autoritatile de Management / Agentiile de Plati - FONDURI EXTERNE NERAMBURSABILE POSTADERARE SI FONDURI DE LA BUGET(ct.4580501+4580502)	81.233	105.182
18263	- Societati care accepta depozite, exclusiv banca centrala (S122)	2.883.121	7.067.161
18268	Total(in baze cash)(rd.262+266+267+267.1)	2.883.121	7.067.161
18275	Total (in baze acornal) (cash+dobanzi) (rd.268+274)	2.883.121	7.067.161
18286	Credite pe termen lung primite (contractate, garantate, asimilate,etc) de institutiile publice locale (ct.1620200+1630200+1670201+1670202+1670203+1670209). Total (rd.287+288+289+289.1) din care acordate de: - Societati care accepta depozite, exclusiv banca centrala (S122) Total (in baze cash)(rd.286) Datorii comerciale necurente legale de livrari de bunuri si servicii (ct.4010200+4030200+4040200+4050200+4620201). Total (rd.313+314+318+319), din care catre: - Societati nefinanciare(S11) Datorii comerciale curente legale de livrari de bunuri si servicii (ct.4010100+4030100+4040100+4050100+4080000+4190000+4620101). Total (rd.321+322+326+327) din care catre: -Societati nefinanciare (S11) Datiurile institutiilor publice din administratia locala catre bugete (ct.4310100+4310200+4310300+4310400+4310500+4310600+4310700+4370100+4370200+4370300+4420300+4420801+4440000+4460100+4460200+4480100) Safarile angajatilor (ct.4210000+4230000+4260000+4270100+4270300+4280101) Alte drepturi cuvenite altor categorii de persoane (ct.4260000+4270200+4270300+4290000+4380000) Total (rd.331+332+333+334) Avansuri primite de la Autoritatile de Certificare / Autoritatile de Management / Agentiile de Plati - FONDURI EXTERNE NERAMBURSABILE POSTADERARE SI FONDURI DE LA BUGET(ct.4580501+4580502)	2.883.121	7.067.161
18287	- Societati care accepta depozite, exclusiv banca centrala (S122)	27.524.374	24.781.896
18290	Total (in baze cash)(rd.286)	27.524.374	24.781.896
18312	Datorii comerciale necurente legale de livrari de bunuri si servicii (ct.4010200+4030200+4040200+4050200+4620201). Total (rd.313+314+318+319), din care catre: - Societati nefinanciare(S11) Datorii comerciale curente legale de livrari de bunuri si servicii (ct.4010100+4030100+4040100+4050100+4080000+4190000+4620101). Total (rd.321+322+326+327) din care catre: -Societati nefinanciare (S11) Datiurile institutiilor publice din administratia locala catre bugete (ct.4310100+4310200+4310300+4310400+4310500+4310600+4310700+4370100+4370200+4370300+4420300+4420801+4440000+4460100+4460200+4480100) Safarile angajatilor (ct.4210000+4230000+4260000+4270100+4270300+4280101) Alte drepturi cuvenite altor categorii de persoane (ct.4260000+4270200+4270300+4290000+4380000) Total (rd.331+332+333+334) Avansuri primite de la Autoritatile de Certificare / Autoritatile de Management / Agentiile de Plati - FONDURI EXTERNE NERAMBURSABILE POSTADERARE SI FONDURI DE LA BUGET(ct.4580501+4580502)	27.524.374	24.781.896
18313	- Societati nefinanciare(S11)	39.073	44.073
18320	Datorii comerciale curente legale de livrari de bunuri si servicii (ct.4010100+4030100+4040100+4050100+4080000+4190000+4620101). Total (rd.321+322+326+327) din care catre: -Societati nefinanciare (S11) Datiurile institutiilor publice din administratia locala catre bugete (ct.4310100+4310200+4310300+4310400+4310500+4310600+4310700+4370100+4370200+4370300+4420300+4420801+4440000+4460100+4460200+4480100) Safarile angajatilor (ct.4210000+4230000+4260000+4270100+4270300+4280101) Alte drepturi cuvenite altor categorii de persoane (ct.4260000+4270200+4270300+4290000+4380000) Total (rd.331+332+333+334) Avansuri primite de la Autoritatile de Certificare / Autoritatile de Management / Agentiile de Plati - FONDURI EXTERNE NERAMBURSABILE POSTADERARE SI FONDURI DE LA BUGET(ct.4580501+4580502)	39.073	44.073
18321	-Societati nefinanciare (S11)	19.569.060	25.910.511
18331	Datiurile institutiilor publice din administratia locala catre bugete (ct.4310100+4310200+4310300+4310400+4310500+4310600+4310700+4370100+4370200+4370300+4420300+4420801+4440000+4460100+4460200+4480100) Safarile angajatilor (ct.4210000+4230000+4260000+4270100+4270300+4280101) Alte drepturi cuvenite altor categorii de persoane (ct.4260000+4270200+4270300+4290000+4380000) Total (rd.331+332+333+334) Avansuri primite de la Autoritatile de Certificare / Autoritatile de Management / Agentiile de Plati - FONDURI EXTERNE NERAMBURSABILE POSTADERARE SI FONDURI DE LA BUGET(ct.4580501+4580502)	19.569.060	25.910.511
18332	Safarile angajatilor (ct.4210000+4230000+4260000+4270100+4270300+4280101)	6.716.214	7.591.192
18333	Alte drepturi cuvenite altor categorii de persoane (ct.4260000+4270200+4270300+4290000+4380000) Total (rd.331+332+333+334) Avansuri primite de la Autoritatile de Certificare / Autoritatile de Management / Agentiile de Plati - FONDURI EXTERNE NERAMBURSABILE POSTADERARE SI FONDURI DE LA BUGET(ct.4580501+4580502)	4.112.424	4.257.063
18335	Total (rd.331+332+333+334) Avansuri primite de la Autoritatile de Certificare / Autoritatile de Management / Agentiile de Plati - FONDURI EXTERNE NERAMBURSABILE POSTADERARE SI FONDURI DE LA BUGET(ct.4580501+4580502)	44.299	11.848.255
18341	Avansuri primite de la Autoritatile de Certificare / Autoritatile de Management / Agentiile de Plati - FONDURI EXTERNE NERAMBURSABILE POSTADERARE SI FONDURI DE LA BUGET(ct.4580501+4580502)	10.872.937	480.000



Intocmit Eica Manuela
Set birou ec financiar

Conducatorul compartimentului
Financiar - contabilitate



Conducatorul institutiei

Situatia modificarilor in structura
activelor nete/capitalurilor

31.12.2022

Anexa 34

pag.: 1 -le-

Denumirea elementului de capital	Cod	31.12.2022			
		A	B	1	2
Fondul bunurilor care alcatuiesc domeniul public al unitatilor administrativ- teritoriale (ct.103000)	25004				
Fondul bunurilor care alcatuiesc domeniul privat al unitatilor administrativ- teritoriale (ct.1040101)	25005				
Rezerve din reevaluare (ct.1050100+1050200+ 1050300+1050400+1050500)	25006				
Rezultatul reportat (ct.1170000 - sold creditor)	25017				
Rezultatul patrimonial al exercitiului (ct.1210000 - sold creditor)	25019				
Total capitaluri proprii (rd.01 la 17 - rd.18+rd.19-rd.20)	25021				
Fondul bunurilor care alcatuiesc domeniul public al unitatilor administrativ- teritoriale (ct.103000)		609.237.791	50.654.913	4.858.820	116.572.677
Fondul bunurilor care alcatuiesc domeniul privat al unitatilor administrativ- teritoriale (ct.1040101)		18.688.698	4.858.820	1.702.850	1.767.815
Rezerve din reevaluare (ct.1050100+1050200+ 1050300+1050400+1050500)		11.019.352	1.702.850	1.767.815	1.767.815
Rezultatul reportat (ct.1170000 - sold creditor)		88.880.690	116.572.677	1.702.850	1.767.815
Rezultatul patrimonial al exercitiului (ct.1210000 - sold creditor)		37.726.994	267.347.216	267.347.216	267.347.216
Total capitaluri proprii (rd.01 la 17 - rd.18+rd.19-rd.20)		765.553.525	765.553.525	765.553.525	765.553.525
Sold la inceputul anului					
Cresteri					
Reduceri					
Sold la sfarsitul anului					
		659.110.476	782.228	1.023.303	1.767.815
		22.524.215	1.023.303	1.023.303	1.023.303
		10.954.387	1.767.815	1.767.815	1.767.815
		128.973.317	76.480.050	76.480.050	76.480.050
		37.407.184	267.667.026	267.667.026	267.667.026
		858.969.579	858.969.579	858.969.579	858.969.579

Conducatorul institutiei
Sucaciu Gheorghe

Conducator comp fin contabili
Ludu DanielIntocmit - Bica Manuela
Sef birou economic Financiar



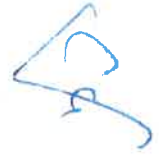
DISPONIBIL DIN MILIOACE CU DESTINATIE SPECIALA Centralizare Municipiul Fagaras

31.12.2022

- lei -

DENUMIRE INDICATORI	COD	DISPONIBIL LA INCEPUTUL ANULUI	INCASARI	PLATI	DISPONIBIL LA SFARSITUL PERIOADEI
TOTAL (rd.02 la 15)	05001	164.634	39.788	46.205	158.217
- Suma primite ca donatii si sponsorizari (cl.5500101,cl.5500102/analitice distincte)	05002	92.904	14.414	35.860	71.458
- Garantii materiale retinute gestionarilor conform Legii nr.22/1969 (cl.5500101,cl.5500102/analitice distincte)	05003	71.730	25.374	10.345	86.759

Conducatorul institutiei,



Conducatorul compartimentului financiar-contabil



Intocmit - Bica Manuela
Sef birou economic Financiar




Centralizare Municipiul Fagaras

Situatia platilor efectuate si a sumelor declarate pentru cota-parte aferenta cheltuielilor financiare din FEN postaderare

31.12.2022

Cod Indi- cator	Denumirea programului cu finantare UE	Plati efectuate de la titlul 56 si 58	din care:													
			Plati efectuate pentru cota-parte FEN (alinea02)	Suma in curs de rambursare aferente cheltuielilor efectuate in anul curent	Suma in curs de solictare la rambursare in anul curent	Suma solictate la rambursare aferenta cheltuielilor efectuate in anul curent	Suma solictate la rambursare aferente cheltuielilor efectuate in anul curent afiate in curs de autorizare	Suma solictate la rambursare aferente cheltuielilor efectuate in anul anteriori	Suma rambursate aferente cheltuielilor efectuate in anul curent	Suma rambursate in anul curent aferente cheltuielilor efectuate in anii anteriori	Suma neautorizate de autoritate de management aferente cheltuielilor efectuate in anul curent	Suma neautorizate de autoritate de management aferente cheltuielilor efectuate in anii anteriori	Prefinantare dedusa din sumele rambursate aferente cheltuielilor efectuate in anul curent	Prefinantare dedusa din sumele solictate la rambursare aferenta cheltuielilor efectuate in anii anteriori	Suma rezultate din nereguli aferente cheltuielilor efectuate in anul curent si in anii anteriori	Suma rezultate din nereguli deduse din sumele solictate la rambursare aferente cheltuielilor efectuate in anul curent
1003	Programa de Fondul European de Dezvoltare Regionala (FEDR) (5501)	9.389.017	7.168.716	1.495.939	34.992	5.672.777	140.459	168.215	3.441.200	9.265.314	299.449	23.448	1.791.669	1.732.081		
1003	Programa din Fondul Social European (FSE) (5802)	1.345.050	1.143.296	66.225		1.057.071	135.432		742.353	7.417	36.944		122.340	102.660		
1009	Titlu 56	10.734.067	8.312.012	1.582.164	34.992	6.729.848	295.891	168.215	4.183.555	9.270.327	356.393	23.448	1.914.009	1.834.741		
		Conducatorul institutiei														
		Conducatorul compartimentului financiar-contabil														

ROMANIA
MUNICIPIUL FAGARAS
JUDETUL BRASOV

[Signature]



Intocmit Bica Manuela
Sef birou ec financiar

[Signature]

Situatia platilor efectuate si a sumelor declarate pentru cota-parte aferenta cheltuielilor finantate din FEN postaderare
31.12.2022

Cod indi- cator	Denumirea programului cu finantare UE	din care:																		
		Plati efectuate de la titlul 56 si 58	Plati efectuate pentru cota-parte FEN (altele102)	Suma in curs de solictare la rambursare aferente cheltuielilor efectuate in anul curent	Suma in curs de solictare la rambursare in anul curent efectuate in cheltuielilor aferente efectuate in anii anteriori	Suma solictate la rambursare aferenta cheltuielilor efectuate in anul curent	Suma solictate la rambursare aferente cheltuielilor efectuate in anul curent afiate in curs de autorizare	Suma solictate la rambursare in anul curent aferente cheltuielilor efectuate in anii anteriori	Suma rambursate in anul curent aferente cheltuielilor efectuate in anii anteriori	Suma peautorizate de autoritate de management aferente cheltuielilor efectuate in anul curent	Suma neautorizate de autoritate de management aferente cheltuielilor efectuate in anii anteriori	Pre-finantare dedusa din sumele solictate la rambursare aferente cheltuielilor efectuate in anul curent	Pre-finantare dedusa din sumele solictate la rambursare aferente cheltuielilor efectuate in anii anteriori	Suma rezultate din neegului deduse din sumele aferente cheltuielilor efectuate in anul curent	Suma rezultate din neegului deduse din sumele aferente cheltuielilor efectuate in anii anteriori					
1303	Programa de Fondul European de Dezvoltare Regionala (FEDR) (5801)	50,014	50,014			50,014														
1309	Total	50,014	50,014			50,014														

ROMANIA
MUNICIPALITATEA
BRASOV

Intocmit Bica Manuela
Sef birou ec financiar



Conducatorul compartimentului
financiar-contabil

JUDET BRASOV
Centralizare Municipiul Fagaras

Situatia platilor efectuate
din fonduri externe nerambursabile postaderare (titlul 56, titlul 58 si titlul 60) la data de
31.12.2022

Anexa 27

pag: 1 - lei -

Denumirea indicatorilor	Cod rand	Buget de stat (01- stat)	Buget local (02- local)	Bugetul asigurarilor sociale de stat (03- bass)	Bugetul asigurarilor pentru somaj (04- somaj)	Bugetul fondului national unic de asigurari sociale de sanatate (05- sanatate)	Bugetul institutiilor publice si activitatilor financiare integrate integral sau partial din veniturii proprii (06- venituri)	Bugetul fondurilor externe nerambursabile (08- stat+ asigurari+ local)	Bugetul creditelor externe (06- stat+ local)	Bugetul creditelor interne (07- stat+ local)	Bugetul institutiilor publice si activitatilor financiare integrate integral sau partial din veniturii proprii (07- stat+ asigurari+ venituri)
A	5601	01	02	03	04	05	06	07	08	09	10
Total plati (titlul VIII codset titlul X cod5) (rd.2+rd.11)	5601		10.724.067				50.014				
Total plati (titlul X cod5) (rd.12 la rd 13)	5601		10.724.067				50.014				
Contributii de personal (titlul XI)	5602		242.593				35.379				
Personal si servicii (titlul XII)	5603		775.065				14.635				
Active nefinanciare (titlul XV)	5609		9.715.609								

Conducatorul institutiei

ROMANIA
MUNICIPIUL FAGARAS
Județul Fagaras

Conducatorul compartimentului
financiar contabil

[Signature]



Intocmit Bica Maruvela
Seftbiron ec financiar

[Signature]

SITUATIYA ACTIVEIOR FIXE AMORTIZABILE
31.12.2022

Anexa 35a

- lei -

DENUMIREA ACTIVEIOR FIXE	Cod	Existenta la		SOLD LA INCEPUTUL ANULUI	CRESTERI								
		31.12.2022	2		TOTAL din care:	diferente din reevaluare	achizitii**	transferuri/ primite cu titlu gratuit	donatii, sponsorizari	alte cazi			
A	B	1	2	3	4=5+6+7+8+9	5	6	7	8	9			
ACTIVE FIXE NECORPORALE	002												
Cheltuieli de dezvoltare (cl.20300000)				3074,861									
Alte active fixe necorporale (cl.2080100,2090200)	004			612,847	1.381,650		180,650			1.221,000			
TOTAL	005			3.687,708	1.381,650		180,650			1.221,000			
Construcții (cl.212) din care:	008			44.180,216	548,453		160,650			387,803			
-alte active fixe încadrate în grupa construcții (cl.2120901) din care:	016			44.180,216	548,453		160,650			387,803			
- locuințe ANL	016			33.685,885						357,803			
Instalații tehnice, mijloace de transport, animale și planșe (cl.2130100,2130200, 2130300,2130400)	017												
Mobilier, aparatură birou, echipamente de protecție a valorilor umane și mate- riale și alte active fixe corporale (cl.2140000)	018			27.517,852	4.551,652	35.370	4.021,461	317,907	102,015	74,885			
TOTAL	019			3.038,107	539,371	219,540	140,275	41,907	102,015	600,359			
TOTAL ACTIVE FIXE	020			74.736,175	5.639,476	254,910	4.322,337	359,208	102,015	1.586,157			
				78.423,943	7.021,126	254,910	4.482,987	359,208	102,015	1.586,157			



DENUMIREA ACTIVELOR FIXE	Cod	REDUCERI						SOLD LA ANULUI		Ajutari de valoare (amortizati si ajutari pentru deprecieri)				Valoarea contabila neta, din care:		
		TOTAL	Diferente din reevaluare***)	Eliminare amortizare***)	dezmembrari si casari	transferuri/ cu titlu gratuit	vanzari	alte cai	Sold la inceputul anului	Cresteri	Reduceri	Sold la sfarsitul anului	Domeniul privat al statului	Domeniul privat al UAT	Proprietatea privata a institutiei publice	
		10=1+12+13+14+15+16	11	12	13	14	15	16	17=3+4-10	18	19	20	21=18+19-20	22=17-21-23-24	25=17-21-22-24	26=17-21-22-25
ACTIVE FIXE NECORPORALE	A	B														
Cheltuieli de dezvoltare (ct.2030000)	00	618.482			618.482			2.456.379	2.578.979	233.322	618.482	2.195.821			262.588	
Alte active fixe	00	41.787			41.787			1.952.710	409.761	185.612	41.519	555.856			1.250.445	148.409
TOTAL	00	660.269			660.269			4.409.089	2.988.740	418.934	660.001	2.747.677			1.511.003	148.409
Construcții (ct.212) din care:	00	1.334.933						43.393.716	8.570.297	841.752	258.828	9.153.222			34.222.500	17.994
- active fixe încadrate în grupa (ct.2120901), din care:	01	1.334.933						43.393.716	8.570.297	841.752	258.828	9.153.222			34.222.500	17.994
- locuințe ANL	01	426.088						33.259.811	724.645	4.784.712	109.477	5.408.687			27.849.921	
Instalații tehnice, mijloace de transport, amnale și plantafii (ct.2130100, 2130200, 2130300, 2130400)	01	301.465			226.566			31.768.039	16.569.642	2.209.401	228.450	18.350.594			1.209.000	10.017.243
Mobilier, aparatura birou, echipamente de protecție a valorilor umane și materiale și alte active fixe corporale (ct.2140000)	01	37.096			37.096			3.340.382	2.016.839	463.432	30.194	2.450.076			628.561	463.745
TOTAL	01	1.673.514			263.662			783.873	783.873	3.514.386	517.472	30.133.892			38.049.265	10.498.982
TOTAL ACTIVE FIXE	02	2.333.793			923.931			83.111.226	30.145.518	3.933.524	1.177.473	32.901.569			39.562.264	10.647.391

Conducatorul institutiei

SUCACIU GHEORGHE

Conducatorul compartimentului
financiar-contabil

LUAN AMIEL

Sucaciu,
Bica MANUELA
Sed Rionu Ea - Fiu.
Masa



Handwritten signature of Luan Amiel.

JUDET BRASOV
Centralizare Municipiul Fagaras

SITUATIA ACTIVEI FIXE NEAMORTIZABILE
31.12.2022

Anexa 35b
- lei -

DENUMIREA ACTIVEI FIXE	Cod	Existenta la 31.12.2022			SOLD LA INCEPUTUL ANULUI	CRESTERI															
		UM	UM	UM		TOTAL din care:	diferente din reevaluare	achizitii	transferuri primite cu titlu gratuit	donatii, sponsorizari	alte cai										
												1	2	3	4	5=6+7+8+9+10	6	7	8	9	10
Active fixe neincorporate in curs de executie (cl.2330000)	003																				
TOTAL	004				1.757.197	1.221.000			1.221.000												
ACTIVE FIXE CORPORALE	006				1.757.197	1.221.000			1.221.000												
Amenajari la terenuri (cl.2110200)					135.251																
Terenuri (cl.2110100)					496																
Construcții (cl.212) din care:					58.624.729	5.180.981			136.085											5.044.895	
- drumuri publice exclusiv poduri, podete, pasarele si viaducte si tunele (cl.2120101)	007				58.624.729	5.180.981			136.085											49.479.885	
- poduri, podete, pasarele si viaducte pentru transporturi feroviare si rutiere, viaducte (cl.2120301)	008				565.868.156	49.479.885															
altele active fixe in cadrul in grupa constructii (cl.2120901)	009				213.760.796	160.104															
Mobilier, aparatura birou, echipamente de productie a valorilor umane si materiale si altele active fixe corporale (cl.2140000)	012				6.380.344																
Active fixe corporale in curs de executie (cl.2310000)	016				345.727.013	49.319.781															
TOTAL	018				3.298.352	852.866			4.931												
TOTAL	019				80.565.109	84.775.991			84.775.991												8.945
TOTAL ACTIVE FIXE	021				717.491.598	140.289.724			84.922.006												
TOTAL ACTIVE FIXE	022				719.248.796	141.510.724			86.143.006												



DENUMIREA ACTIVELOR FIXE	Cod	REDUCERI					SOLD LA ANULUI	Valoarea atenanta activelor fixe											
		TOTAL din care:	Reevaluare	dezmbrant	transferul	vanzari		alte cel	Fondul activelor fixe neincorporate ct.1000000+ 1000101+ 1000201+ 1000202+ 1000301+	Domeniul public al statului	Domeniul privat al statului	Proprietatea privata a institutiilor publice ct.1020102	Domeniul public al U.A.T.	Domeniul privat al U.A.T.	Proprietatea privata a institutiilor publice din administratia locala ct.1040102				
Active fixe neincorporate in curs de executie (ct.2330000)	003	1.221.000					1.221.000												
TOTAL		1.221.000					1.221.000												
ACTIVE FIXE CORPORALE		1.221.000					1.221.000												
Amplasari la terenuri (ct.2110200)	004	1.221.000					1.221.000												
Terenuri (ct.2110100)	006																		
Construcții (ct.212) din care	007	349.957					349.957												
- drumuri publice exclusiv	008	1.235.574	659.007				659.007												
- si viaducte si tunele (ct.2120101)	009																		
- poduri, podete, pasarele si viaducte pentru transporturi terestriare si rutiere, viaducte	012																		
alte active fixe incadrate in grupa constructii (ct.2120901)	016	1.235.574	659.007				659.007												
Mobilier, aparatura birou, echipamente de protectie a valorilor umane si materiale si alte active fixe corporale (ct.2140000)	018																		
Active fixe corporale in curs de executie (ct.2310000)	019	48.146.157					48.146.157												
TOTAL	021	49.951.688	659.007				659.007												
TOTAL ACTIVE FIXE	022	51.172.688	659.007				659.007												

MUNICIPIUL

Conducatorul Institutiei

Intocmit Bica Mariana
Set birou ec financiar

Conducatorul compartimentului
financiar-contabil

