



ROMÂNIA
JUDEȚUL BRAȘOV



CONSILIUL LOCAL FĂGĂRAȘ

Strada Republicii, Nr. 3, 505200, Tel: 0040 268 211 313, Fax: 0040 268 213 020
Web: www.primaria-fagaras.ro, Email: secretariat@primaria-fagaras.ro



HOTĂRÂRE Nr.150 Din data de 27 Mai 2021

- privind aprobarea Contului Anual de Execuție a Bugetului Municipiului Făgăraș pe anul 2020

Consiliul Local al Municipiului Făgăraș întrunit în ședință ordinară,

Analizând:

- Raportul de specialitate nr.37194/17.05.2021 al Direcției Buget Finanțe privind aprobarea contul anual de execuție, și a situațiilor financiare anuale ale bugetului Municipiului Făgăraș la data de 31.12.2020,

- Referatul de aprobare nr. 37194/1/17.05.2021 al primarului Municipiului Făgăraș, privind aprobarea contul anual de execuție, și a situațiilor financiare anuale ale bugetului Municipiului Făgăraș la data de 31.12.2020,

Având în vedere avizele Comisiei pentru studii, prognoze, economico - sociale, buget finanțe și administrarea domeniului public și privat al municipiului, Comisiei de organizare și dezvoltare urbanistică, realizarea lucrărilor publice, protecția mediului înconjurător, conservarea monumentelor istorice și de arhitectură, Comisiei pentru Servicii publice comerț și agricultură, prestări servicii, Comisiei pentru activități științifice, învățământ, culte, sănătate, cultură, protecție socială, sportive și de agrement, Comisiei pentru administrație publică locală, juridică, apărarea ordinii publice, respectarea drepturilor și libertăților cetățenești, problemele minorităților, Comisiei de turism, relații externe și integrare europeană din cadrul Consiliului Local al Municipiului Făgăraș;

Ținând seama de prevederile art. 57 din Legea nr. 273/2006 privind finanțele publice locale, actualizată, în conformitate cu art. 129 alin. (2) lit. b), alin. (4) lit. a), art. 139 alin. (3) lit. a) din Ordonanța de urgență nr. 57/03.07.2019 privind Codul administrativ,

În temeiul art. 196 alin. (1) lit. a) din Ordonanța de urgență nr. 57/03.07.2019 privind Codul administrativ,

HOTĂRĂȘTE:

Art.1. Aprobarea Contului anual de execuție al bugetului local pe anul 2020 conform anexei 1 și 2, care fac parte integrantă din prezenta hotărâre.

Art.2. Aprobarea Contului anual de execuție al bugetului centralizat al instituțiilor publice și activităților finanțate integral sau parțial din venituri proprii și subvenții pe anul 2020, conform anexei 3 și 4, care fac parte integrantă din prezenta hotărâre.

Art.3. Aprobarea Contului anual de execuție al bugetului creditelor interne pe anul 2020, conform anexei 5, care face parte integrantă din prezenta hotărâre.

Art.4. Aprobarea situațiilor financiare pentru anul 2020, conform anexelor 6 – 17, care fac parte integrantă din prezenta hotărâre.

PREȘEDINTE DE ȘEDINȚĂ
CONSILIER
Colibaș Mihai Mădălin



CONTRASEMNEAZĂ
SECRETARUL MUNICIPIULUI
Laura Elena Giunca



Hotărârea s-a adoptat cu **18 voturi pentru**, __ __ abținere, __ __ împotrivă
Consilieri în funcție – 19
Consilieri prezenți la ședința - 18
Prezenta Hotărâre se comunică:

- Instituției Prefectului Județului Brașov
- Primarului Municipiului Făgăraș
- Secretarului Municipiului
- Direcției Buget Finanțe – Compartimentul Buget
- Colectie
- Birou Unic

Cod: F - 50


CONTUL DE EXECUTIE AL BUGETULUI LOCAL-VENITURI
31.12.2020

Pag. 1 -lei-

Capi- tol	Sub- capi- tol	Pa- ra- graf	Gru- pa/ Titlu	Ar- ti- col	Ali- ne- at	Denumire indicator	Prevederi bugetare initiale	Prevederi bugetare definitive	Drepturi constatate			Incasari realizate	Stingeri pe alte cai decat incasari	Drepturi constatate de incasat
									Total, din care:	din anii precedenti	din anul curent			
A						B	1	2	3=4+5	4	5	6	7	8=3-6-7
0001	02					TOTAL VENITURI-BUGET LOCAL	272.968.950	281.492.060	96.190.256	19.792.614	76.397.642	72.551.987	784.502	22.853.767
0002						I. VENITURI CURENTE	57.183.000	61.094.910	78.573.500	17.885.490	60.688.010	57.357.390		21.216.110
0003						A. VENITURI FISCALE	50.905.000	54.809.000	58.765.489	5.435.141	53.330.348	51.684.915		7.080.574
0004						A1. IMPOZIT PE VENIT, PROFIT SI CASTIGURI DIN CAPITAL	28.798.000	28.485.000	27.531.177		27.531.177	27.531.177		
0300	02					A1.2 IMPOZIT PE VENIT, PROFIT SI CASTIGURI DIN CAPITAL DE LA PERSOANE FIZICE	28.798.000	28.485.000	27.531.177		27.531.177	27.531.177		
0302						IMPOZIT PE VENIT	41.000	41.000	43.582		43.582	43.582		
	18					Impozitul pe veniturile din transferul proprietatilor imobiliare din patrimoniul personal	41.000	41.000	43.582		43.582	43.582		
0402						COTE SI SUME DEFALCATE DIN IMPOZITUL PE VENIT	28.757.000	28.444.000	27.487.595		27.487.595	27.487.595		
0402	01					Cote defalcate din impozitul pe venit	18.744.000	18.702.000	18.109.941		18.109.941	18.109.941		
	04					Sume alocate din cotele defalcate din impozitul pe venit pentru echilibrarea bugetelor locale	9.463.000	9.192.000	8.874.145		8.874.145	8.874.145		
0402	05					Sume repartizate din Fondul la dispozitia Consiliului Judetean	550.000	550.000	503.509		503.509	503.509		
0700	02					A3 IMPOZITE SI TAXE PE PROPRIETATE	8.286.000	8.286.000	11.551.665	3.847.554	7.704.111	6.388.797		5.162.868
0702						IMPOZITE SI TAXE PE PROPRIETATE	8.286.000	8.286.000	11.551.665	3.847.554	7.704.111	6.388.797		5.162.868
	01					Impozit si taxa pe cladiri	5.681.000	5.681.000	8.652.177	3.097.046	5.555.131	4.561.416		4.090.761
	01					Impozit pe cladiri de la persoane fizice	2.166.000	2.166.000	4.812.015	2.350.884	2.461.131	1.935.893		2.876.122
0702	01	02				Impozit si taxa pe cladiri de la persoane juridice	3.515.000	3.515.000	3.840.162	746.162	3.094.000	2.625.523		1.214.639



Capi- tol	Sub- capi- tol	Pa- ra- graf	Gru- pa/ Titlu	Ar- ti- col	Ali- ne- at	Denumire indicator	Prevederi bugetare initiale	Prevederi bugetare definitive	Drepturi constatate			Incasari realizate	Stingeri pe alte cai decat incasari	Drepturi constatate de incasat
									Total, din care:	din anii precedenti	din anul curent			
A						B	1	2	3=4+5	4	5	6	7	8=3-6-7
0702	02					Impozit si taxa pe teren	1.955.000	1.955.000	2.181.352	623.618	1.557.734	1.265.814		915.538
		01				Impozit pe terenuri de la persoane fizice	829.000	829.000	1.317.998	427.618	890.380	774.650		543.348
0702	02	02				Impozit si taxa pe teren de la persoane juridice	1.048.000	1.048.000	731.980	145.324	586.656	426.944		305.036
0702	02	03				Impozitul pe terenul extravilan	78.000	78.000	131.374	50.676	80.698	64.220		67.154
		03				Taxe judiciare de timbru si alte taxe de timbru	532.000	532.000	490.978	32.692	458.286	451.597		39.381
0702	50					Alte impozite si taxe pe proprietate	118.000	118.000	227.158	94.198	132.960	109.970		117.188
1000	02					A4 IMPOZITE SI TAXE PE BUNURI SI SERVICII	13.781.000	17.998.000	19.629.253	1.578.362	18.050.891	17.726.514		1.902.739
1102						SUME DEFALCATE DIN TVA	11.180.000	15.397.000	15.397.000		15.397.000	15.397.000		
		02				Sume defalcate din taxa pe valoarea adaugata pentru finantarea cheltuielilor descentralizate la nivelul comunelor, oraselor, municipiilor, sectoarelor si Municipiului Bucuresti	7.268.000	9.446.000	9.446.000		9.446.000	9.446.000		
1102	06					Sume defalcate din taxa pe valoarea adaugata pentru echilibrarea bugetelor locale	3.912.000	5.951.000	5.951.000		5.951.000	5.951.000		
1502						TAXE PE SERVICII SPECIFICE	24.000	24.000	38.465	34.729	3.736	5.287		33.178
		01				Impozit pe spectacole	4.000	4.000	1.687	164	1.523	1.537		150
		50				Alte taxe pe servicii specifice	20.000	20.000	36.778	34.565	2.213	3.750		33.028
1602						TAXE PE UTILIZAREA BUNURILOR, AUTORIZAREA UTILIZARII BUNURILOR SAU PE DESFASURAREA DE ACTIVITATI	2.577.000	2.577.000	4.193.738	1.543.633	2.650.155	2.324.227		1.869.561
1602	02					Impozit pe mijloacele de transport	2.324.000	2.324.000	3.947.592	1.536.168	2.411.424	2.083.226		1.864.366



Capi- tol	Sub- capi- tol	Pa- ra- graf	Gru- pa / Titlu	Ar- ti- col	Ali- ne- at	Denumire indicator	Prevederi bugetare initiale	Prevederi bugetare definitive	Drepturi constatate			Incasari realizate	Stingeri pe alte cai decat incasari	Drepturi constatate de incasat
									Total, din care:	din anii precedenti	din anul curent			
A						B	1	2	3=4+5	4	5	6	7	8=3-6-7
1602	02	01				Impozit pe mijloacele de transport detinute de persoane fizice*)	1.803.000	1.803.000	3.183.196	1.305.826	1.877.370	1.611.708		1.571.488
1602	02	02				Impozit pe mijloace de transport detinute persoane de juridice*)	521.000	521.000	764.396	230.342	534.054	471.518		292.878
1602	03					Taxe si tarife pentru eliberarea de licente si autorizatii de functionare	244.000	244.000	225.842	2.835	223.007	225.839		3
1602	50					Alte taxe pe utilizarea bunurilor, autorizarca utilizarii bunurilor sau pe desfasurare de activitati	9.000	9.000	20.354	4.630	15.724	15.162		5.192
1800	02					A6. ALTE IMPOZITE SI TAXE FISCALE	40.000	40.000	53.394	9.225	44.169	38.427		14.967
1802						ALTE IMPOZITE SI TAXE FISCALE	40.000	40.000	53.394	9.225	44.169	38.427		14.967
	50					Alte impozite si taxe	40.000	40.000	53.394	9.225	44.169	38.427		14.967
2900	02					C. VENITURI NEFISCALE	6.278.000	6.285.910	19.808.011	12.450.349	7.357.662	5.672.475		14.135.536
3000						C1. VENITURI DIN PROPRIETATE	735.000	735.000	9.482.503	7.611.292	1.871.211	969.588		8.512.915
3002						VENITURI DIN PROPRIETATE	735.000	735.000	9.482.503	7.611.292	1.871.211	969.588		8.512.915
	01					Varsaminte din profitul net al regiilor autonome	101.000	101.000						
3002	05					Venituri din concesiuni si inchirieri	634.000	634.000	9.379.623	7.519.492	1.860.131	958.507		8.421.116
	30					Alte venituri din concesiuni si inchirieri de catre institutiile publice	634.000	634.000	9.379.623	7.519.492	1.860.131	958.507		8.421.116
3002	08					Venituri din dividende			102.880	91.800	11.080	11.081		91.799
	02					Venituri din dividende de la alti platitori			102.880	91.800	11.080	11.081		91.799
3300	02					C2. VANZARI DE BUNURI SI SERVICII	5.543.000	5.550.910	10.325.508	4.839.057	5.486.451	4.702.887		5.622.621
3302						VENITURI DIN PRESTARI DE SERVICII SI ALTE ACTIVITATI	1.584.000	1.584.000	1.465.510	7.174	1.458.336	1.458.931		6.579



Capi- tol	Sub- capi- tol	Pa- ra- graf	Gru- pa/ Titlu	Ar- ti- col	Ali- ne- at	Denumire indicator	Prevederi bugetare initiale	Prevederi bugetare definitive	Drepturi constatate			Incasari realizate	Stingeri pe alte cai decat incasari	Drepturi constatate de incasat
									Total, din care:	din anii precedenti	din anul curent			
A						B	1	2	3=4+5	4	5	6	7	8=3-6-7
4202	65					carbuni,combustibili petrolieri	6.410	6.410	2.990		2.990	2.990		
4202	69					Finantarea Programului National de Dezvoltare Locala	27.240.880	27.240.880	9.448.884		9.448.884	9.448.884		
4202	80					Subventii de la bugetul de stat catre bugetele locale necesare sustinerii derularii proiectelor finantate din fonduri externe nerambursabile (FEN) postaderare, aferente perioadei de programare 2014-2020	26.415.170	26.842.440	652.304	90.269	562.035	530.788	107.924	13.592
4302	20					SUBVENTII DE LA ALTE ADMINISTRATII	2.333.780	2.333.780	234.906		234.906	234.906		
4502						Alte subventii primite de la administra- tia centrala pentru finantarea unor activitati	2.333.780	2.333.780	234.906		234.906	234.906		
4502	16					SUME PRIMITE DE LA UE/ALTI DONATORI IN CONTUL PLATILOR EFECTUATE SI PREFINANTARI		28.670	116.134	42.738	73.396	28.670	87.464	
4502	16	02				Alte facilitati si instrumente postaderare		28.670	116.134	42.738	73.396	28.670	87.464	
4802	01					Sume primite in contul platilor efectuate in anii anteriori		28.670	116.134	42.738	73.396	28.670	87.464	
4802						SUME PRIMITE DE LA UE/ALTI DONATORI IN CONTUL PLATILOR EFECTUATE SI PREFINANTARI AFERENTE CADRULUI FINANCIAR 2014-2020	159.787.230	163.203.540	4.866.919	414.964	4.451.955	4.193.787	589.114	84.018
4802	01					Fondul European de Dezvoltare Regionala(FEDR)	157.586.880	160.169.650	2.787.123	368.023	2.419.100	2.596.123	138.531	52.469


Capi- tol	Sub- capi- tol	Pa- ra- graf	Gru- pa/ Titlu	Ar- ti- col	Ali- ne- at	Denumire indicator	Prevederi bugetare initiale	Prevederi bugetare definitive	Drepturi constatate			Incasari realizate	Stingeri pe alte cai decat incasari	Drepturi constatate de incasat
									Total, din care:	din anii precedenti	din anul curent			
A						B	1	2	3=4+5	4	5	6	7	8=3-6-7
4802	01	01				Sume primite in contul platilor efectuate in anul curent	157.586.880	157.630.370	152.808	43.494	109.314	56.845	43.494	52.469
4802	01	02				Sume primite in contul platilor efectuate in anii anteriori		2.539.280	2.634.315	324.529	2.309.786	2.539.278	95.037	
4802	02					Fondul Social European(FSE)	2.200.350	3.033.890	2.079.796	46.941	2.032.855	1.597.664	450.583	31.549
		01				Sume primite in contul platilor efectuate in anul curent	1.982.140	2.123.590	1.037.290	46.941	990.349	687.360	318.381	31.549
4802	02	02				Sume primite in contul platilor efectuate in anii anteriori		41.200	173.407		173.407	41.205	132.202	
4802	02	03				Prefinantare	218.210	869.100	869.099		869.099	869.099		

Conducatorul institutiei

Sucaciu Gheorghe


Conducatorul compartimentului
financiar-contabil

Ludu Daniel


Intocmit: Bica Manuela
Sef Birou


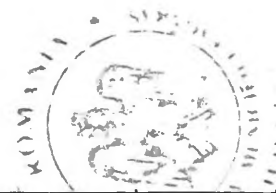
CONTUL DE EXECUTIE AL BUGETULUI LOCAL-CHELTUIELI
31.12.2020

Pag. 1 - lei-

Capi- tol	Sub- capi- tol	Pa- ra- graf	Gru- pa / Titlu	Ar- ti- col	Ali- ne- at	Denumire indicator	Credite de angajament		Credite bugetare		Angajamente bugetare	Angajamente legale	Plati efectuate	Angajamente legale de platit	Cheltuieli efective
							initiale	definitive	initiale	definitive					
A						B	1	2	3	4	5	6	7	8=6-7	9
5002						TOTAL CHELTUIELI			275.337.570	283.860.680	73.850.506	73.850.506	73.245.494	605.012	64.397.627
5100	02					Partea I-a SERVICII PUBLICE GENERALE			16.290.510	19.950.560	14.712.658	14.712.658	14.686.387	26.271	14.616.238
5102						AUTORITATI PUBLICE SI ACTIUNI EXTERNE			15.128.510	18.861.370	13.637.281	13.637.281	13.616.751	20.530	13.531.258
	01					Autoritati executive si legislative			15.128.510	18.861.370	13.637.281	13.637.281	13.616.751	20.530	13.531.258
	03					Autoritati executive			15.128.510	18.861.370	13.637.281	13.637.281	13.616.751	20.530	13.531.258
5402						ALTE SERVICII PUBLICE GENERALE			1.042.000	948.190	937.351	937.351	931.610	5.741	946.954
	10					Servicii publice comunitare de evidenta a persoanelor			739.000	835.400	824.568	824.568	818.827	5.741	834.171
5402	50					Alte servicii publice generale			303.000	112.790	112.783	112.783	112.783		112.783
5502						TRANZACTII PRIVIND DATORIA PUBLICA SI IMPRUMUTURI			120.000	141.000	138.026	138.026	138.026		138.026
6000	02					Partea II-a APARARE, ORDINE PUBLICA SI SIGURANTA NATIONALA			3.046.000	3.665.960	3.493.757	3.493.757	3.493.757		3.629.028
6102						ORDINE PUBLICA SI SIGURANTA NATIONALA			3.046.000	3.665.960	3.493.757	3.493.757	3.493.757		3.629.028
	03					Ordine publica			2.926.000	3.127.600	3.082.373	3.082.373	3.082.373		3.082.373
	04					Politie comunitara			2.926.000	3.127.600	3.082.373	3.082.373	3.082.373		3.082.373
	05					Protectie civila si protectia contra incendiilor (protectie civila nonmilitara)			120.000	538.360	411.384	411.384	411.384		546.655
6500	02					Partea III-a CHELTUIELI SOCIAL-CULTURALE			65.063.510	63.447.630	29.632.175	29.632.175	29.053.434	578.741	28.085.788
6502						INVATAMANT			5.116.360	5.349.460	4.486.233	4.486.233	4.486.233		4.152.373
	03					Invatamant prescolar si primar			798.190	808.290	438.165	438.165	438.165		412.868
	01					Invatamant prescolar			798.190	808.290	438.165	438.165	438.165		411.097
	02					Invatamant primar									1.771
	04					Invatamant secundar			4.266.170	4.511.840	4.028.740	4.028.740	4.028.740		3.720.112
	01					Invatamant secundar inferior			1.867.500	2.046.020	1.863.117	1.863.117	1.863.117		1.826.272

Capi- tol	Sub- capi- tol	Pa- ra- graf	Gru- pa / Titlu	Ar- ti- col	Ali- ne- at	Denumire indicator	Credite de angajament		Credite bugetare		Angajamente bugetare	Angajamente legale	Plati efectuate	Angajamente legale de platit	Cheltuieli efective
							initiale	definitive	initiale	definitive					
A						B	1	2	3	4	5	6	7	8=6-7	9
						deseurilor			2.333.780	20.000	19.251	19.251	19.251		19.252
7402	06					Canalizarea si tratarea apelor reziduale			3.897.930	4.204.930	3.107.524	3.107.524	3.107.524		
8000	02					Partea V-a ACTIUNI ECONOMICE			48.570.060	51.007.330	12.939.449	12.939.449	12.939.449		6.746.411
8002						ACTIUNI GENERALE ECONOMICE, SI DE MUNCA			800.000	2.207.800	1.742.854	1.742.854	1.742.854		1.742.854
8002	01					Actiuni generale economice si comerciale			800.000	2.207.800	1.742.854	1.742.854	1.742.854		1.742.854
		30				Alte cheltuieli pentru actiuni generale economice si comerciale			800.000	2.207.800	1.742.854	1.742.854	1.742.854		1.742.854
8102						COMBUSTIBILI SI ENERGIE			1.550.000	1.550.000	1.165.905	1.165.905	1.165.905		1.165.905
	06					Energie termica			1.550.000	1.550.000	1.165.905	1.165.905	1.165.905		1.165.905
8302						AGRICULTURA, SILVICULTURA, SI VANATOARE			1.850	1.850	1.834	1.834	1.834		17.063
8302	03					Agricultura									17.063
		30				Alte cheltuieli in domeniul agriculturii									17.063
		50				Alte cheltuieli in domeniul agriculturii, silviculturii,pisciculturii si vanatorii			1.850	1.850	1.834	1.834	1.834		
8402						TRANSPORTURI			46.218.210	47.247.680	10.028.856	10.028.856	10.028.856		3.820.589
	03					Transport rutier			45.718.210	46.647.680	9.495.837	9.495.837	9.495.837		3.287.570
		01				Drumuri si poduri			23.613.470	23.613.470	6.945.543	6.945.543	6.945.543		922.917
		02				Transport in comun			50.000						21.419
		03				Strazi			22.054.740	23.034.210	2.550.294	2.550.294	2.550.294		2.343.234
		50				Alte cheltuieli in domeniul transporturilor			500.000	600.000	533.019	533.019	533.019		533.019

JUDET BRASOV



Capi- tol	Sub- capi- tol	Pa- ra- graf	Gru- pa / Titlu	Ar- ti- col	Ali- ne- at	Denumire indicator	Credite de angajament		Credite bugetare		Angajamente bugetare	Angajamente legale	Plati efectuate	Angajamente legale de platit	Cheltuieli efective
							initiale	definitive	initiale	definitive					
A						B	1	2	3	4	5	6	7	8=6-7	9
5002						TOTAL CHELTUIELI			275.337.570	283.860.680	73.850.506	73.850.506	73.245.494	605.012	64.397.627
	01					CHELTUIELI CURENTE			239.939.540	250.025.630	60.708.709	60.708.709	60.103.697	605.012	60.326.671
	10					TITLUL I CHELTUIELI DE PERSONAL			20.336.280	21.984.810	21.984.810	21.984.810	21.379.799	605.011	21.501.086
	10	01				Cheltuieli salariale in bani			18.916.180	21.516.210	21.516.210	21.516.210	20.927.863	588.347	21.049.070
	10	01	01			Salarii de baza			17.211.180	20.116.110	20.116.110	20.116.110	19.545.737	570.373	19.626.488
	10	01	06			Alte sporuri			74.000	95.000	95.000	95.000	92.162	2.838	87.498
	10	01	12			Indemnizatii platite unor persoane din afara unitatii			508.000	231.100	231.100	231.100	230.790	310	227.193
	10	01	13			Drepturi de delegare			10.000	10.000	10.000	10.000	8.650	1.350	8.650
	10	01	17			Indemnizatii de hrana			1.113.000	1.064.000	1.064.000	1.064.000	1.050.524	13.476	1.099.241
	10	02				Cheltuieli salariale in natura			871.100						
	10	02	05			Transportul la si de la locul de munca			87.000						
	10	02	06			Vouchere de vacanta			784.100						
	10	03				Contributii			549.000	468.600	468.600	468.600	451.936	16.664	452.016
	10	03	07			Contributia asiguratorie pentru munca			549.000	468.600	468.600	468.600	451.936	16.664	452.016
	20					TITLUL II BUNURI SI SERVICII			15.596.450	21.250.100	19.321.073	19.321.073	19.321.072		19.451.621
	20	01				Bunuri si servicii			7.587.690	10.469.330	9.430.207	9.430.207	9.430.207		9.897.280
	20	01	01			Furnituri de birou			182.000	179.500	116.666	116.666	116.666		120.499
	20	01	02			Materiale pentru curatenie			201.500	250.500	222.639	222.639	222.639		196.158
	20	01	03			Incalzit, iluminat si forta motrica			2.479.500	2.345.320	2.141.466	2.141.466	2.141.466		2.149.736
	20	01	04			Apa, canal si salubritate			614.500	529.200	414.273	414.273	414.273		420.724
	20	01	05			Carburanti si lubrifianti			191.000	118.500	98.790	98.790	98.790		215.903
	20	01	06			Piese de schimb			72.000	40.000	27.775	27.775	27.775		19.588
	20	01	07			Transport			138.500	68.600	59.817	59.817	59.817		59.817
	20	01	08			Posta, telecomunicatii, radio, tv, internet			404.000	478.450	447.236	447.236	447.236		447.236

Capi- tol	Sub- capi- tol	Pa- ra- graf	Gru- pa / Titlu	Ar- ti- col	Ali- ne- at	Denumire indicator	Credite de angajament		Credite bugetare		Angajamente bugetare	Angajamente legale	Plati efectuate	Angajamente legale de platit	Cheltuieli efective
							initiale	definitive	initiale	definitive					
A						B	1	2	3	4	5	6	7	8=6-7	9
			20	01	09	Materiale si prestari de servicii cu caracter functional			1.095.000	1.778.390	1.603.416	1.603.416	1.603.416		1.657.663
			20	01	30	Alte bunuri si servicii pentru intretinere si functionare			2.209.690	4.680.870	4.298.129	4.298.129	4.298.129		4.609.956
			20	02		Reparatii curente			2.740.000	3.707.710	3.372.849	3.372.849	3.372.849		3.503.187
			20	03		Hrana			676.000	683.910	621.357	621.357	621.357		597.874
			20	03	01	Hrana pentru oameni			676.000	683.910	621.357	621.357	621.357		597.874
			20	04		Medicamente si materiale sanitare			64.000	64.000	3.604	3.604	3.604		1.583
			20	04	01	Medicamente			32.000	32.000	2.864	2.864	2.864		1.583
			20	04	02	Materiale sanitare			32.000	32.000	740	740	740		
			20	05		Bunuri de natura obiectelor de inventar			318.000	607.880	527.573	527.573	527.573		337.589
			20	05	03	Lenjerie si accesorii de pat				3.000	2.913	2.913	2.913		
			20	05	30	Alte obiecte de inventar			318.000	604.880	524.660	524.660	524.660		337.589
			20	06		Deplasari, detasari, transferari			124.900	53.330	43.466	43.466	43.466		43.466
			20	06	01	Deplasari interne, detasari, transferari			124.900	53.330	43.466	43.466	43.466		43.466
			20	11		Carti, publicatii si materiale documentare			10.000	820	812	812	812		812
			20	13		Pregatire profesionala			194.400	38.400	26.447	26.447	26.447		26.447
			20	24		Comisioane si alte costuri aferente imprumuturilor				67.000	64.670	64.670	64.670		64.670
			20	24	02	Comisioane si alte costuri aferente imprumuturilor interne				67.000	64.670	64.670	64.670		64.670
			20	25		Cheltuieli judiciare si extrajudiciare derivate din actiuni in reprezentarea intereselor statului, potrivit dispozitiilor legale			60.000	40.000	29.689	29.689	29.689		29.689

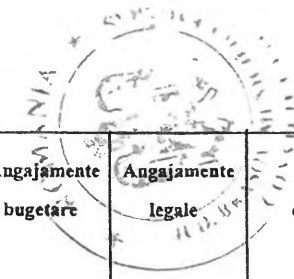
Capi- tol	Sub- capi- tol	Pa- ra- graf	Gru- pa / Titlu	Ar- ti- col	Ali- ne- at	Denumire indicator	Credite de angajament		Credite bugetare		Angajamente bugetare	Angajamente legale	Plati efectuate	Angajamente legale de platit	Cheltuieli efective
							initiale	definitive	initiale	definitive					
A						B	1	2	3	4	5	6	7	8=6-7	9
			20	30		Alte cheltuieli			3.821.460	5.517.720	5.200.399	5.200.399	5.200.398		5.013.694
			20	30	02	Protocol si reprezentare			7.000	7.000	5.923	5.923	5.923		5.923
			20	30	09	Executarea silita a creantelor bugetare			140.000	140.000	14.756	14.756	14.756		14.756
			20	30	30	Alte cheltuieli cu bunuri si servicii			3.674.460	5.370.720	5.179.720	5.179.720	5.179.719		4.993.015
			30			TITLUL III DOBANZI			120.000	141.000	138.026	138.026	138.026		138.026
			30	01		Dobanzi aferente datoriei publice interne			120.000	141.000	138.026	138.026	138.026		138.026
			30	01	01	Dobanzi aferente datoriei publice interne directe			120.000	141.000	138.026	138.026	138.026		138.026
			40			TITLUL IV SUBVENTII			1.550.000	1.550.000	1.165.905	1.165.905	1.165.905		1.165.905
			40	03		Subventii pentru acoperirea diferentelor de pret si tarif			1.550.000	1.550.000	1.165.905	1.165.905	1.165.905		1.165.905
			51			TITLUL VI TRANSFERURI INTRE UNITATI ALE ADMINISTRATIEI PUBLICE			10.333.000	12.582.000	11.441.245	11.441.245	11.441.245		11.441.245
			51	01		Transferuri curente			10.293.000	12.155.000	11.026.879	11.026.879	11.026.879		11.026.879
			51	01	01	Transferuri catre institutii publice			9.976.000	11.745.400	10.618.645	10.618.645	10.618.645		10.618.645
			51	01	46	Transferuri din bugetele locale pentru finantarea cheltuielilor curente din domeniul sanatatii			317.000	409.600	408.234	408.234	408.234		408.234
			51	02		Transferuri de capital			40.000	427.000	414.366	414.366	414.366		414.366
			51	02	28	Transferuri din bugetele locale pentru finantarea cheltuielilor de capital din domeniul sanatatii				387.000	381.998	381.998	381.998		381.998
			51	02	29	Alte transferuri de capital catre institutii publice			40.000	40.000	32.368	32.368	32.368		32.368
			55			TITLUL VII ALTE TRANSFERURI			20.000	42.230	40.681	40.681	40.681		40.681
			55	01		A. Transferuri interne			20.000	42.230	40.681	40.681	40.681		40.681

Capi- tol	Sub- capi- tol	Pa- ra- graf	Gru- pa / Titlu	Ar- ti- col	Ali- ne- at	Denumire indicator	Credite de angajament		Credite bugetare		Angajamente bugetare	Angajamente legale	Plati efectuate	Angajamente legale de platit	Cheltuieli efective
							initiale	definitive	initiale	definitive					
A						B	1	2	3	4	5	6	7	8=6-7	9
			55	01	18	Alte transferuri curente interne				2.230	2.230	2.230	2.230		2.230
			55	01	42	Transferuri din bugetul local catre asociatiile de dezvoltare intercomuni- tare			20.000	40.000	38.451	38.451	38.451		38.452
			56			TITLUL VIII PROIECTE CU FINANTARE DIN FONDURI EXTERNE NERAMBURSABILE (FEN) POSTADERARE									13.431
			56	01		Programe din Fondul European de Dezvoltare Regionala (FEDR)									13.431
			56	01	01	Finantarea nationala									13.431
			57			TITLUL VIII ASISTENTA SOCIALA			3.776.410	3.854.410	3.599.083	3.599.083	3.599.083		3.510.011
			57	02		Ajutoare sociale			3.776.410	3.854.410	3.599.083	3.599.083	3.599.083		3.510.011
			57	02	01	Ajutoare sociale in numerar			3.724.410	3.829.410	3.584.083	3.584.083	3.584.083		3.495.011
			57	02	03	Tichete de cresa si tichete sociale pentru gradinita			52.000	25.000	15.000	15.000	15.000		15.000
			58			TITLUL X PROIECTE CU FINANTARE DIN FONDURI EXTERNE NERAMBURSABILE CADRULUI FINANCIAR 2014-2020			186.202.400	187.067.220	1.560.711	1.560.711	1.560.711		1.625.758
			58	01		Programe din Fondul European de Dezvoltare Regionala (FEDR)			183.697.420	183.697.420	86.118	86.118	86.118		122.710
			58	01	01	Finantarea nationala			26.077.800	26.077.800	20.490	20.490	20.490		26.737
			58	01	02	Finantarea externa nerambursabila			157.619.620	157.619.620	65.628	65.628	65.628		95.973
			58	02		Programe din Fondul Social European (FSE)			2.504.980	3.369.800	1.474.593	1.474.593	1.474.593		1.503.048
			58	02	01	Finantarea nationala			337.370	466.280	221.193	221.193	221.193		240.868
			58	02	02	Finantarea externa nerambursabila			2.167.610	2.903.520	1.253.400	1.253.400	1.253.400		1.262.180
			59			TITLUL XI ALTE CHELTUIELI			2.005.000	1.553.860	1.457.175	1.457.175	1.457.175		1.438.906

Capi- tol	Sub- capi- tol	Pa- ra- graf	Gru- pa / Titlu	Ar- ti- col	Ali- ne- at	Denumire indicator	Credite de angajament		Credite bugetare		Angajamente bugetare	Angajamente legale	Plati efectuate	Angajamente legale de platit	Cheltuieli efective
							initiale	definitive	initiale	definitive					
A						B	1	2	3	4	5	6	7	8=6-7	9
						recuperate in anul curent			-11.610	-233.750	-315.069	-315.069	-315.069		
			85	01	01	Plati efectuate in anii precedenti si recuperate in anul curent (SF)			-11.610	-233.750	-240.815	-240.815	-240.815		
			85	01	02	Plati efectuate in anii precedenti si recuperate in anul curent (SD)					-74.254	-74.254	-74.254		
5100	02					Partea I-a SERVICII PUBLICE GENERALE			16.290.510	19.950.560	14.712.658	14.712.658	14.686.387	26.271	14.616.238
5102						AUTORITATI PUBLICE SI ACTIUNI EXTERNE			15.128.510	18.861.370	13.637.281	13.637.281	13.616.751	20.530	13.531.258
			01			CHELTUIELI CURENTE			14.571.460	18.520.880	13.457.637	13.457.637	13.437.107	20.530	13.066.021
			10			TITLUL I CHELTUIELI DE PERSONAL			7.777.610	9.406.910	9.406.910	9.406.910	9.386.381	20.529	9.269.409
			10	01		Cheltuieli salariale in bani			7.191.910	9.202.410	9.202.410	9.202.410	9.182.012	20.398	9.064.941
			10	01	01	Salarii de baza			6.619.910	8.523.910	8.523.910	8.523.910	8.505.653	18.257	8.372.937
			10	01	06	Alte sporuri			14.000	18.000	18.000	18.000	17.850	150	18.399
			10	01	12	Indemnizatii platite unor persoane din afara unitatii			228.000	224.500	224.500	224.500	224.190	310	220.593
			10	01	13	Drepturi de delegare			10.000	10.000	10.000	10.000	8.650	1.350	8.650
			10	01	17	Indemnizatii de hrana			320.000	426.000	426.000	426.000	425.669	331	444.362
			10	02		Cheltuieli salariale in natura			385.700						
			10	02	06	Vouchere de vacanta			385.700						
			10	03		Contributii			200.000	204.500	204.500	204.500	204.369	131	204.468
			10	03	07	Contributia asiguratorie pentru munca			200.000	204.500	204.500	204.500	204.369	131	204.468
			20			TITLUL II BUNURI SI SERVICII			1.280.000	2.712.870	2.339.183	2.339.183	2.339.182	1	2.051.756
			20	01		Bunuri si servicii			738.000	1.939.960	1.739.979	1.739.979	1.739.979		1.834.332
			20	01	01	Furnituri de birou			52.000	60.500	22.439	22.439	22.439		36.538
			20	01	02	Materiale pentru curatenie			8.000	8.000	1.566	1.566	1.566		1.566
			20	01	03	Incalzit, iluminat si forta motrica			110.000	152.120	144.611	144.611	144.611		145.159
			20	01	04	Apa, canal si salubritate			8.000	8.000	5.886	5.886	5.886		6.098

Capi- tol	Sub- capi- tol	Pa- ra- graf	Gru- pa / Titlu	Ar- ti- col	Ali- ne- at	Denumire indicator	Credite de angajament		Credite bugetare		Angajamente bugetare	Angajamente legale	Plati efectuate	Angajamente legale de platit	Cheltuieli efective
							initiale	definitive	initiale	definitive					
A						B	1	2	3	4	5	6	7	8=6-7	9
			20	01	05	Carburanti si lubrifianti			25.000	15.000	11.967	11.967	11.967		20.725
			20	01	08	Posta, telecomunicatii, radio, tv, internet			200.000	252.250	242.463	242.463	242.463		242.463
			20	01	09	Materiale si prestari de servicii cu caracter functional			170.000	507.790	449.482	449.482	449.482		520.218
			20	01	30	Alte bunuri si servicii pentru intretinere si functionare			165.000	936.300	861.565	861.565	861.565		861.565
			20	02		Reparatii curente			50.000	30.000	7.117	7.117	7.117		7.117
			20	05		Bunuri de natura obiectelor de inventar			100.000	367.910	367.860	367.860	367.860		50.951
			20	05	30	Alte obiecte de inventar			100.000	367.910	367.860	367.860	367.860		50.951
			20	06		Deplasari, detasari, transferari			25.000	11.000	7.574	7.574	7.574		7.574
			20	06	01	Deplasari interne, detasari, transferari			25.000	11.000	7.574	7.574	7.574		7.574
			20	13		Pregatire profesionala			100.000						
			20	24		Comisioane si alte costuri aferente imprumuturilor				67.000	64.670	64.670	64.670		
			20	24	02	Comisioane si alte costuri aferente imprumuturilor interne				67.000	64.670	64.670	64.670		
			20	25		Cheltuieli judiciare si extrajudiciare derivate din actiuni in reprezentarea intereselor statului, potrivit dispozitiilor legale			40.000	40.000	29.689	29.689	29.689		29.689
			20	30		Alte cheltuieli			227.000	257.000	122.294	122.294	122.293	1	122.093
			20	30	02	Protocol si reprezentare			7.000	7.000	5.923	5.923	5.923		5.923
			20	30	09	Executarea silita a creantelor bugetare			140.000	140.000	14.756	14.756	14.756		14.756
			20	30	30	Alte cheltuieli cu bunuri si servicii			80.000	110.000	101.615	101.615	101.614	1	101.414
			55			TITLUL VII ALTE TRANSFERURI			20.000	2.230	2.230	2.230	2.230		2.230

Y



Capi- tol	Sub- capi- tol	Pa- ra- graf	Gru- pa / Titlu	Ar- ti- col	Ali- ne- at	Denumire indicator	Credite de angajament		Credite bugetare		Angajamente bugetare	Angajamente legale	Plati efectuate	Angajamente legale de platit	Cheltuieli efective
							initiale	definitive	initiale	definitive					
A						B	1	2	3	4	5	6	7	8=6-7	9
			55	01		A. Transferuri interne			20.000	2.230	2.230	2.230	2.230		2.230
			55	01	18	Alte transferuri curente interne				2.230	2.230	2.230	2.230		2.230
			55	01	42	Transferuri din bugetul local catre asociatiile de dezvoltare intercomuni- tate			20.000						
			56			TITLUL VIII PROIECTE CU FINANTARE DIN FONDURI EXTERNE NERAMBURSABILE (FEN) POSTADERARE									13.431
			56	01		Programe din Fondul European de Dezvoltare Regionala (FEDR)									13.431
			56	01	01	Finantarea nationala									13.431
			58			TITLUL X PROIECTE CU FINANTARE DIN FONDURI EXTERNE NERAMBURSABILE CADRULUI FINANCIAR 2014-2020			5.298.850	6.163.670	1.475.292	1.475.292	1.475.292		1.503.747
			58	01		Programe din Fondul European de Dezvoltare Regionala (FEDR)			2.793.870	2.793.870	699	699	699		699
			58	01	01	Finantarea nationala			419.080	419.080	164	164	164		164
			58	01	02	Finantarea externa nerambursabila			2.374.790	2.374.790	535	535	535		535
			58	02		Programe din Fondul Social European (FSE)			2.504.980	3.369.800	1.474.593	1.474.593	1.474.593		1.503.048
			58	02	01	Finantarea nationala			337.370	466.280	221.193	221.193	221.193		240.868
			58	02	02	Finantarea externa nerambursabila			2.167.610	2.903.520	1.253.400	1.253.400	1.253.400		1.262.180
			59			TITLUL XI ALTE CHELTUIELI			195.000	235.200	234.022	234.022	234.022		227.448
			59	11		Asociatii si fundatii			100.000	123.500	122.418	122.418	122.418		122.419
			59	40		Sume aferente persoanelor cu handicap neincadrate			95.000	111.700	111.604	111.604	111.604		105.029
			70			CHELTUIELI DE CAPITAL			568.660	485.470	324.630	324.630	324.630		463.237

Capi- tol	Sub- capi- tol	Pa- ra- graf	Gru- pa / Titlu	Ar- ti- col	Ali- ne- at	Denumire indicator	Credite de angajament		Credite bugetare		Angajamente bugetare	Angajamente legale	Plati efectuate	Angajamente legale de platit	Cheltuieli efective
							initiale	definitive	initiale	definitive					
A						B	1	2	3	4	5	6	7	8=6-7	9
			71			TITLUL XIII ACTIVE NEFINANCIARE			568.660	485.470	324.630	324.630	324.630		463.237
			71	01		Active fixe			568.660	485.470	324.630	324.630	324.630		463.237
			71	01	01	Constructii			206.620	206.620	182.000	182.000	182.000		188.160
			71	01	02	Masini, echipamente si mijloace de transport			120.000	120.000					83.802
			71	01	03	Mobilier, aparatura birotica si alte active corporale			10.000	54.310	54.213	54.213	54.213		25.051
			71	01	30	Alte active fixe (inclusiv reparatii capitale)			232.040	104.540	88.417	88.417	88.417		166.224
			84			PLATI EFECTUATE IN ANII PRECEDENTI SI RECUPERATE IN ANUL CURENT			-11.610	-144.980	-144.986	-144.986	-144.986		
			85			Titlul XIX PLATI EFECTUATE IN ANII PRECEDENTI SI RECUPERATE IN ANUL CURENT			-11.610	-144.980	-144.986	-144.986	-144.986		
			85	01		Plati efectuate in anii precedenti si recuperate in anul curent			-11.610	-144.980	-144.986	-144.986	-144.986		
			85	01	01	Plati efectuate in anii precedenti si recuperate in anul curent (SF)			-11.610	-144.980	-144.986	-144.986	-144.986		
5402						ALTE SERVICII PUBLICE GENERALE			1.042.000	948.190	937.351	937.351	931.610	5.741	946.954
			01			CHELTUIELI CURENTE			1.042.000	964.650	953.813	953.813	948.072	5.741	930.776
			10			TITLUL I CHELTUIELI DE PERSONAL			982.000	898.960	898.960	898.960	893.219	5.741	866.601
			10	01		Cheltuieli salariale in bani			934.100	881.660	881.660	881.660	875.937	5.723	849.433
			10	01	01	Salarii de baza			629.100	842.560	842.560	842.560	837.360	5.200	809.280
			10	01	12	Indemnizatii platite unor persoane din afara unitatii			280.000	6.600	6.600	6.600	6.600		6.600
			10	01	17	Indemnizatii de hrana			25.000	32.500	32.500	32.500	31.977	523	33.553

Capi- tol	Sub- capi- tol	Pa- ra- graf	Gru- pa / Titlu	Ar- ti- col	Ali- ne- af	Denumire indicator	Credite de angajament		Credite bugetare		Angajamente bugetare	Angajamente legale	Plati efectuate	Angajamente legale de platit	Cheltuieli efective
							initiale	definitive	initiale	definitive					
A						B	1	2	3	4	5	6	7	8=6-7	9
			85			RECUPERATE IN ANUL CURENT				-16.460	-16.462	-16.462	-16.462		
						Titlul XIX PLATI EFECTUATE IN ANII PRECEDENTI SI RECUPERATE IN ANUL CURENT				-16.460	-16.462	-16.462	-16.462		
			85	01		Plati efectuate in anii precedenti si recuperate in anul curent				-16.460	-16.462	-16.462	-16.462		
			85	01	01	Plati efectuate in anii precedenti si recuperate in anul curent (SF)				-16.460	-16.462	-16.462	-16.462		
5502						TRANZACTII PRIVIND DATORIA PUBLICA SI IMPRUMUTURI			120.000	141.000	138.026	138.026	138.026		138.026
			01			CHELTUIELI CURENTE			120.000	141.000	138.026	138.026	138.026		138.026
			30			TITLUL III DOBANZI			120.000	141.000	138.026	138.026	138.026		138.026
			30	01		Dobanzi aferente datoriei publice interne			120.000	141.000	138.026	138.026	138.026		138.026
			30	01	01	Dobanzi aferente datoriei publice interne directe			120.000	141.000	138.026	138.026	138.026		138.026
6000	02					Partea II-a APARARE, ORDINE PUBLICA SI SIGURANTA NATIONALA			3.046.000	3.665.960	3.493.757	3.493.757	3.493.757		3.629.028
6102						ORDINE PUBLICA SI SIGURANTA NATIONALA			3.046.000	3.665.960	3.493.757	3.493.757	3.493.757		3.629.028
			01			CHELTUIELI CURENTE			2.976.000	3.665.960	3.493.757	3.493.757	3.493.757		3.601.749
			20			TITLUL II BUNURI SI SERVICII			120.000	538.360	411.384	411.384	411.384		519.376
			20	01		Bunuri si servicii			53.000	521.360	406.067	406.067	406.067		489.896
			20	01	05	Carburanti si lubrifianti			10.000	14.000	12.318	12.318	12.318		13.307
			20	01	08	Posta, telecomunicatii, radio, tv, internet			3.000	6.000	4.625	4.625	4.625		4.625
			20	01	09	Materiale si prestari de servicii cu caracter functional			20.000	57.000	663	663	663		663

Capi- tol	Sub- capi- tol	Pa- ra- graf	Gru- pa / Titlu	Ar- ti- col	Ali- ne- at	Denumire indicator	Credite de angajament		Credite bugetare		Angajamente bugetare	Angajamente legale	Plati efectuate	Angajamente legale de platit	Cheltuieli efective
							initiale	definitive	initiale	definitive					
A						B	1	2	3	4	5	6	7	8=6-7	9
			20	01	30	Alte bunuri si servicii pentru intretinere si functionare			20.000	444.360	388.461	388.461	388.461		471.301
			20	05		Bunuri de natura obiectelor de inventar			67.000	17.000	5.317	5.317	5.317		29.480
			20	05	30	Alte obiecte de inventar			67.000	17.000	5.317	5.317	5.317		29.480
			51			TITLUL VI TRANSFERURI INTRE UNITATI ALE ADMINISTRATIEI PUBLICE			2.856.000	3.127.600	3.082.373	3.082.373	3.082.373		3.082.373
			51	01		Transferuri curente			2.856.000	3.127.600	3.082.373	3.082.373	3.082.373		3.082.373
			51	01	01	Transferuri catre institutiile publice			2.856.000	3.127.600	3.082.373	3.082.373	3.082.373		3.082.373
			70			CHELTUIELI DE CAPITAL			70.000						27.279
			71			TITLUL XIII ACTIVE NEFINANCIARE			70.000						27.279
			71	01		Active fixe			70.000						27.279
			71	01	02	Masini, echipamente si mijloace de transport			70.000						24.443
			71	01	03	Mobilier, aparatura birotica si alte active corporale									2.836
6500	02					Partea III-a CHELTUIELI SOCIAL-CULTURALE			65.063.510	63.447.630	29.632.175	29.632.175	29.053.434	578.741	28.085.788
6502						INVATAMANT			5.116.360	5.349.460	4.486.233	4.486.233	4.486.233		4.152.373
			01			CHELTUIELI CURENTE			4.735.590	5.020.920	4.257.275	4.257.275	4.257.275		4.097.574
			20			TITLUL II BUNURI SI SERVICII			3.745.400	3.848.400	3.553.971	3.553.971	3.553.971		3.394.270
			20	01		Bunuri si servicii			3.373.100	3.360.380	3.112.028	3.112.028	3.112.028		3.027.363
			20	01	01	Furnituri de birou			110.000	104.000	94.227	94.227	94.227		83.961
			20	01	02	Materiale pentru curatenie			157.500	211.500	208.809	208.809	208.809		194.592
			20	01	03	Incalzit, iluminat si forta motrica			1.590.500	1.272.500	1.140.118	1.140.118	1.140.118		1.140.118
			20	01	04	Apa, canal si salubritate			321.500	238.200	191.984	191.984	191.984		191.984
			20	01	05	Carburanti si lubrifianti			47.000	30.500	18.566	18.566	18.566		16.403
			20	01	06	Piese de schimb			22.000	10.000	8.824	8.824	8.824		8.824

Capi- tol	Sub- capi- tol	Pa- ra- graf	Gru- pa / Titlu	Ar- ti- col	Ali- ne- at	Denumire indicator	Credite de angajament		Credite bugetare		Angajamente bugetare	Angajamente legale	Plati efectuate	Angajamente legale de platit	Cheltuieli efective
							initiale	definitive	initiale	definitive					
A						B	1	2	3	4	5	6	7	8=6-7	9
			20	01	07	Transport			138.500	68.600	59.817	59.817	59.817		59.817
			20	01	08	Posta, telecomunicatii, radio, tv, internet			173.000	191.200	177.974	177.974	177.974		177.974
			20	01	09	Materiale si prestari de servicii cu caracter functional			105.000	159.600	159.573	159.573	159.573		143.084
			20	01	30	Alte bunuri si servicii pentru intretinere si functionare			708.100	1.074.280	1.052.136	1.052.136	1.052.136		1.010.606
			20	02		Reparatii curente			200.000	303.000	272.651	272.651	272.651		272.663
			20	05		Bunuri de natura obiectelor de inventar				115.200	115.015	115.015	115.015		39.967
			20	05	03	Lenjerie si accesorii de pat				3.000	2.913	2.913	2.913		
			20	05	30	Alte obiecte de inventar				112.200	112.102	112.102	112.102		39.967
			20	06		Deplasari, detasari, transferari			75.900	30.600	27.018	27.018	27.018		27.018
			20	06	01	Deplasari interne, detasari, transferari			75.900	30.600	27.018	27.018	27.018		27.018
			20	11		Carti, publicatii si materiale documentare			10.000	820	812	812	812		812
			20	13		Pregatire profesionala			86.400	38.400	26.447	26.447	26.447		26.447
			57			TITLUL VIII ASISTENTA SOCIALA			224.000	402.000	291.822	291.822	291.822		291.822
			57	02		Ajutoare sociale			224.000	402.000	291.822	291.822	291.822		291.822
			57	02	01	Ajutoare sociale in numerar			172.000	377.000	276.822	276.822	276.822		276.822
			57	02	03	Tichete de cresa si tichete sociale pentru gradinita			52.000	25.000	15.000	15.000	15.000		15.000
			58			TITLUL X PROIECTE CU FINANTARE DIN FONDURI EXTERNE NERAMBURSABILE CADRULUI FINANCIAR 2014-2020			326.190	326.190					
			58	01		Programe din Fondul European de Dezvoltare Regionala (FEDR)			326.190	326.190					

Capi- tol	Sub- capi- tol	Pa- ra- graf	Gru- pa / Titlu	Ar- ti- col	Ali- ne- at	Denumire indicator	Credite de angajament		Credite bugetare		Angajamente bugetare	Angajamente legale	Plăți efectuate	Angajamente legale de platit	Cheltuieli efective
							initiale	definitive	initiale	definitive					
A						B	1	2	3	4	5	6	7	8=6-7	9
			58	01	01	Finantarea nationala			43.270	43.270					
			58	01	02	Finantarea externa nerambursabila			282.920	282.920					
			59			TITLUL XI ALTE CHELTUIELI			440.000	444.330	411.482	411.482	411.482		411.482
			59	01		Burse			440.000	440.000	407.154	407.154	407.154		407.154
			59	11		Asociatii si fundatii				4.330	4.328	4.328	4.328		4.328
			70			CHELTUIELI DE CAPITAL			380.770	330.770	231.188	231.188	231.188		54.799
			71			TITLUL XIII ACTIVE NEFINANCIARE			380.770	330.770	231.188	231.188	231.188		54.799
			71	01		Active fixe			380.770	330.770	231.188	231.188	231.188		54.799
			71	01	01	Constructii			380.770	330.770	231.188	231.188	231.188		
			71	01	02	Masini, echipamente si mijloace de transport									8.377
			71	01	03	Mobilier, aparatura birotica si alte active corporale									11.614
			71	01	30	Alte active fixe (inclusiv reparatii capitale)									34.808
			84			PLATI EFECTUATE IN ANII PRECEDENTI SI RECUPERATE IN ANUL CURENT				-2.230	-2.230	-2.230	-2.230		
			85			Titlul XIX PLATI EFECTUATE IN ANII PRECEDENTI SI RECUPERATE IN ANUL CURENT				-2.230	-2.230	-2.230	-2.230		
			85	01		Plati efectuate in anii precedenti si recuperate in anul curent				-2.230	-2.230	-2.230	-2.230		
			85	01	01	Plati efectuate in anii precedenti si recuperate in anul curent (SF)				-2.230	-2.230	-2.230	-2.230		
6602						SANATATE			14.771.400	14.006.570	3.537.212	3.537.212	3.448.663	88.549	2.361.860
			01			CHELTUIELI CURENTE			12.232.750	12.789.350	2.320.082	2.320.082	2.231.533	88.549	2.220.811

Capi- tol	Sub- capi- tol	Pa- ra- graf	Gru- pa / Titlu	Ar- ti- col	Ali- ne- at	Denumire indicator	Credite de angajament		Credite bugetare		Angajamente bugetare	Angajamente legale	Plati efectuate	Angajamente legale de platit	Cheltuieli efective
							initiale	definitive	initiale	definitive					
A						B	1	2	3	4	5	6	7	8=6-7	9
	10					TITLUL I CHELTUIELI DE PERSONAL			1.450.000	1.527.000	1.527.000	1.527.000	1.438.451	88.549	1.427.729
	10	01				Cheltuieli salariale in bani			1.360.000	1.487.000	1.487.000	1.487.000	1.408.680	78.320	1.398.431
	10	01	01			Salarii de baza			1.300.000	1.447.000	1.447.000	1.447.000	1.373.065	73.935	1.361.545
	10	01	17			Indemnizatii de hrana			60.000	40.000	40.000	40.000	35.615	4.385	36.886
	10	02				Cheltuieli salariale in natura			50.000						
	10	02	06			Vouchere de vacanta			50.000						
	10	03				Contributii			40.000	40.000	40.000	40.000	29.771	10.229	29.298
	10	03	07			Contributia asiguratorie pentru munca			40.000	40.000	40.000	40.000	29.771	10.229	29.298
	51					TITLUL VI TRANSFERURI INTRE UNITATI ALE ADMINISTRATIEI PUBLICE			317.000	796.600	790.232	790.232	790.232		790.232
	51	01				Transferuri curente			317.000	409.600	408.234	408.234	408.234		408.234
	51	01	46			Transferuri din bugetele locale pentru finantarea cheltuielilor curente din domeniul sanatatii			317.000	409.600	408.234	408.234	408.234		408.234
	51	02				Transferuri de capital				387.000	381.998	381.998	381.998		381.998
	51	02	28			Transferuri din bugetele locale pentru finantarea cheltuielilor de capital din domeniul sanatatii				387.000	381.998	381.998	381.998		381.998
	58					TITLUL X PROIECTE CU FINANTARE DIN FONDURI EXTERNE NERAMBURSABILE CADRULUI FINANCIAR 2014-2020			10.465.750	10.465.750	2.850	2.850	2.850		2.850
	58	01				Programe din Fondul European de Dezvoltare Regionala (FEDR)			10.465.750	10.465.750	2.850	2.850	2.850		2.850
	58	01	01			Finantarea nationala			2.990.210	2.990.210	855	855	855		855
	58	01	02			Finantarea externa nerambursabila			7.475.540	7.475.540	1.995	1.995	1.995		1.995
	70					CHELTUIELI DE CAPITAL			2.538.650	1.217.220	1.217.130	1.217.130	1.217.130		141.049

Capi- tol	Sub- capi- tol	Pa- ra- graf	Gru- pa / Titlu	Ar- ti- col	Ali- ne- at	Denumire indicator	Credite de angajament		Credite bugetare		Angajamente bugetare	Angajamente legale	Plati efectuate	Angajamente legale de platit	Cheltuieli efective
							initiale	definitive	initiale	definitive					
A						B	1	2	3	4	5	6	7	8=6-7	9
						intretinere si functionare			208.000	208.500	192.536	192.536	192.536		192.536
			20	05		Bunuri de natura obiectelor de inventar			8.000	20.270	16.975	16.975	16.975		4.733
			20	05	30	Alte obiecte de inventar			8.000	20.270	16.975	16.975	16.975		4.733
			20	06		Deplasari, detasari, transferari			1.000	500					
			20	06	01	Deplasari interne, detasari, transferari			1.000	500					
			20	30		Alte cheltuieli			547.460	110.460	104.244	104.244	104.244		104.244
			20	30	30	Alte cheltuieli cu bunuri si servicii			547.460	110.460	104.244	104.244	104.244		104.244
			51			TITLUL VI TRANSFERURI INTRE UNITATI ALE ADMINISTRATIEI PUBLICE			5.860.000	5.850.000	5.292.767	5.292.767	5.292.767		5.292.767
			51	01		Transferuri curente			5.820.000	5.810.000	5.260.399	5.260.399	5.260.399		5.260.399
			51	01	01	Transferuri catre institutiile publice			5.820.000	5.810.000	5.260.399	5.260.399	5.260.399		5.260.399
			51	02		Transferuri de capital			40.000	40.000	32.368	32.368	32.368		32.368
			51	02	29	Alte transferuri de capital catre institutii publice			40.000	40.000	32.368	32.368	32.368		32.368
			58			TITLUL X PROIECTE CU FINANTARE DIN FONDURI EXTERNE NERAMBURSABILE CADRULUI FINANCIAR 2014-2020			21.369.620	21.369.620					892
			58	01		Programe din Fondul European de Dezvoltare Regionala (FEDR)			21.369.620	21.369.620					892
			58	01	01	Finantarea nationala			2.834.750	2.834.750					892
			58	01	02	Finantarea externa nerambursabila			18.534.870	18.534.870					
			59			TITLUL XI ALTE CHELTUIELI			1.000.000	354.330	318.126	318.126	318.126		318.126
			59	11		Asociatii si fundatii			500.000	4.000	4.000	4.000	4.000		4.000
			59	12		Sustinerea cultelor			500.000	350.330	314.126	314.126	314.126		314.126
			70			CHELTUIELI DE CAPITAL			188.000	240.310	236.839	236.839	236.839		581.623
			71			TITLUL XIII ACTIVE NEFINANCIARE			188.000	240.310	236.839	236.839	236.839		581.623

Capi- tol	Sub- capi- tol	Pa- ra- graf	Gru- pa / Titlu	Ar- ti- col	Ali- ne- at	Denumire indicator	Credite de angajament		Credite bugetare		Angajamente bugetare	Angajamente legale	Plati efectuate	Angajamente legale de platit	Cheltuieli efective
							initiale	definitive	initiale	definitive					
A						B	1	2	3	4	5	6	7	8=6-7	9
			71	01		Active fixe			188.000	240.310	236.839	236.839	236.839		581.623
			71	01	01	Constructii			188.000	240.310	236.839	236.839	236.839		555.646
			71	01	02	Masini, echipamente si mijloace de transport									9.465
			71	01	03	Mobilier, aparatura birotica si alte active corporale									10.318
			71	01	30	Alte active fixe (inclusiv reparatii capitale)									6.194
			79			OPERATIUNI FINANCIARE			318.000	293.000	292.766	292.766	292.766		
			81			TITLUL XVII RAMBURSARI DE CREDITE			318.000	293.000	292.766	292.766	292.766		
			81	02		Rambursari de credite interne			318.000	293.000	292.766	292.766	292.766		
			81	02	05	Rambursari de credite aferente datoriei publice interne locale			318.000	293.000	292.766	292.766	292.766		
			84			PLATI EFECTUATE IN ANII PRECEDENTI SI RECUPERATE IN ANUL CURENT				-4.770	-4.777	-4.777	-4.777		
			85			Titlul XIX PLATI EFECTUATE IN ANII PRECEDENTI SI RECUPERATE IN ANUL CURENT				-4.770	-4.777	-4.777	-4.777		
			85	01		Plati efectuate in anii precedenti si recuperate in anul curent				-4.770	-4.777	-4.777	-4.777		
			85	01	01	Plati efectuate in anii precedenti si recuperate in anul curent (SF)				-4.770	-4.777	-4.777	-4.777		
6802						ASIGURARI SI ASISTENTA SOCIALA			15.183.170	15.102.380	14.635.809	14.635.809	14.146.186	489.623	14.547.166
			01			CHELTUIELI CURENTE			15.183.170	15.167.690	14.708.169	14.708.169	14.218.546	489.623	14.547.166
			10			TITLUL I CHELTUIELI DE PERSONAL			9.917.170	9.891.640	9.891.640	9.891.640	9.402.017	489.623	9.671.827
			10	01		Cheltuieli salariale in bani			9.240.170	9.690.640	9.690.640	9.690.640	9.207.219	482.421	9.476.589

Capi- tol	Sub- capi- tol	Pa- ra- graf	Gru- pa / Titlu	Ar- ti- col	Ali- ne- at	Denumire indicator	Credite de angajament		Credite bugetare		Angajamente bugetare	Angajamente legale	Plati efectuate	Angajamente legale de platit	Cheltuieli efective
							initiale	definitive	initiale	definitive					
A						B	1	2	3	4	5	6	7	8=6-7	9
			10	01	01	Salarii de baza			8.487.170	9.065.640	9.065.640	9.065.640	8.592.989	472.651	8.841.390
			10	01	06	Alte sporuri			60.000	77.000	77.000	77.000	74.312	2.688	69.099
			10	01	17	Indemnizatii de hrana			693.000	548.000	548.000	548.000	539.918	8.082	566.100
			10	02		Cheltuieli salariale in natura			389.000						
			10	02	05	Transportul la si de la locul de munca			87.000						
			10	02	06	Vouchere de vacanta			302.000						
			10	03		Contributii			288.000	201.000	201.000	201.000	194.798	6.202	195.238
			10	03	07	Contributia asiguratorie pentru munca			288.000	201.000	201.000	201.000	194.798	6.202	195.238
			20			TITLUL II BUNURI SI SERVICII			1.343.590	1.303.640	1.015.723	1.015.723	1.015.723		1.175.300
			20	01		Bunuri si servicii			508.590	500.730	378.115	378.115	378.115		414.655
			20	01	01	Furnituri de birou			20.000	15.000					
			20	01	02	Materiale pentru curatenie			36.000	31.000	12.264	12.264	12.264		
			20	01	03	Incalzit, iluminat si forta motrica			108.000	93.000	50.575	50.575	50.575		57.492
			20	01	04	Apa, canal si salubritate			24.000	24.000	5.612	5.612	5.612		11.852
			20	01	05	Carburanti si lubrifianti			3.000	3.000	2.505	2.505	2.505		103.336
			20	01	06	Piese de schimb			10.000	10.000	8.781	8.781	8.781		594
			20	01	08	Posta, telecomunicatii, radio, tv, internet			24.000	24.000	18.293	18.293	18.293		18.293
			20	01	30	Alte bunuri si servicii pentru intretinere si functionare			283.590	300.730	280.085	280.085	280.085		223.088
			20	03		Hrana			676.000	683.910	621.357	621.357	621.357		597.874
			20	03	01	Hrana pentru oameni			676.000	683.910	621.357	621.357	621.357		597.874
			20	04		Medicamente si materiale sanitare			64.000	64.000	3.604	3.604	3.604		1.583
			20	04	01	Medicamente			32.000	32.000	2.864	2.864	2.864		1.583
			20	04	02	Materiale sanitare			32.000	32.000	740	740	740		
			20	05		Bunuri de natura obiectelor de inventar			60.000	50.000	10.000	10.000	10.000		158.541

Capi- tol	Sub- capi- tol	Pa- ra- graf	Gru- pa / Titlu	Ar- ti- col	Ali- ne- at	Denumire indicator	Credite de angajament		Credite bugetare		Angajamente bugetare	Angajamente legale	Plati efectuate	Angajamente legale de platit	Cheltuieli efective
							initiale	definitive	initiale	definitive					
A						B	1	2	3	4	5	6	7	8=6-7	9
			20	05	30	Alte obiecte de inventar			60.000	50.000	10.000	10.000	10.000		158.541
			20	06		Deplasari, detasari, transferari			15.000	5.000	2.647	2.647	2.647		2.647
			20	06	01	Deplasari interne, detasari, transferari			15.000	5.000	2.647	2.647	2.647		2.647
			20	25		Cheltuieli judiciare si extrajudiciare derivate din actiuni in reprezentarea intereselor statului, potrivit dispozitiilor legale			20.000						
			57			TITLUL VIII ASISTENTA SOCIALA			3.552.410	3.452.410	3.307.261	3.307.261	3.307.261		3.218.189
			57	02		Ajutoare sociale			3.552.410	3.452.410	3.307.261	3.307.261	3.307.261		3.218.189
			57	02	01	Ajutoare sociale in numerar			3.552.410	3.452.410	3.307.261	3.307.261	3.307.261		3.218.189
			59			TITLUL XI ALTE CHELTUIELI			370.000	520.000	493.545	493.545	493.545		481.850
			59	11		Asociatii si fundatii			300.000	450.000	441.964	441.964	441.964		439.564
			59	40		Sume aferente persoanelor cu handicap neincadrate			70.000	70.000	51.581	51.581	51.581		42.286
			84			PLATI EFECTUATE IN ANII PRECEDENTI SI RECUPERATE IN ANUL CURENT				-65.310	-72.360	-72.360	-72.360		
			85			Titlul XIX PLATI EFECTUATE IN ANII PRECEDENTI SI RECUPERATE IN ANUL CURENT				-65.310	-72.360	-72.360	-72.360		
			85	01		Plati efectuate in anii precedenti si recuperate in anul curent				-65.310	-72.360	-72.360	-72.360		
			85	01	01	Plati efectuate in anii precedenti si recuperate in anul curent (SF)				-65.310	-72.360	-72.360	-72.360		
7000	02					Partea IV-a SERVICII SI DEZVOLTARE PUBLICA, LOCUINTE, MEDIU SI APE			142.367.490	145.789.200	13.072.467	13.072.467	13.072.467		11.320.162
7002						LOCUINTE, SERVICII SI DEZVOLTARE PUBLICA			133.135.780	134.130.490	4.744.724	4.744.724	4.744.724		6.206.621

Capi- tol	Sub- capi- tol	Pa- ra- graf	Gru- pa / Titlu	Ar- ti- col	Ali- ne- at	Denumire indicator	Credite de angajament		Credite bugetare		Angajamente bugetare	Angajamente legale	Plati efectuate	Angajamente legale de platit	Cheltuieli efective
							initiale	definitive	initiale	definitive					
A						B	1	2	3	4	5	6	7	8=6-7	9
			01			CHELTUIELI CURENTE			131.737.250	133.205.250	4.185.502	4.185.502	4.185.502		4.719.930
			20			TITLUL II BUNURI SI SERVICII			3.000.000	4.448.000	4.083.733	4.083.733	4.083.733		4.582.461
			20	01		Bunuri si servicii			2.390.000	3.610.000	3.307.689	3.307.689	3.307.689		3.641.888
			20	01	03	Incalzit, iluminat si forta motrica			610.000	766.000	746.399	746.399	746.399		746.400
			20	01	04	Apa, canal si salubritate			240.000	240.000	195.544	195.544	195.544		195.544
			20	01	05	Carburanti si lubrifianti			100.000	50.000	48.023	48.023	48.023		56.721
			20	01	06	Piese de schimb			40.000	20.000	10.170	10.170	10.170		10.170
			20	01	09	Materiale si prestari de servicii cu caracter functional			600.000	849.000	806.430	806.430	806.430		806.430
			20	01	30	Alte bunuri si servicii pentru intretinere si functionare			800.000	1.685.000	1.501.123	1.501.123	1.501.123		1.826.623
			20	02		Reparatii curente			500.000	778.000	756.625	756.625	756.625		886.951
			20	05		Bunuri de natura obiectelor de inventar			80.000	30.000	7.906	7.906	7.906		42.109
			20	05	30	Alte obiecte de inventar			80.000	30.000	7.906	7.906	7.906		42.109
			20	30		Alte cheltuieli			30.000	30.000	11.513	11.513	11.513		11.513
			20	30	30	Alte cheltuieli cu bunuri si servicii			30.000	30.000	11.513	11.513	11.513		11.513
			55			TITLUL VII ALTE TRANSFERURI				20.000	19.200	19.200	19.200		19.200
			55	01		A. Transferuri interne				20.000	19.200	19.200	19.200		19.200
			55	01	42	Transferuri din bugetul local catre asociatiile de dezvoltare intercomuni- tate				20.000	19.200	19.200	19.200		19.200
			58			TITLUL X PROIECTE CU FINANTARE DIN FONDURI EXTERNE NERAMBURSABILE CADRULUI FINANCIAR 2014-2020			128.737.250	128.737.250	82.569	82.569	82.569		118.269
			58	01		Programe din Fondul European de Dezvoltare Regionala (FEDR)			128.737.250	128.737.250	82.569	82.569	82.569		118.269

Capi- tol	Sub- capi- tol	Pa- ra- graf	Gru- pa / Titlu	Ar- ti- col	Ali- ne- at	Denumire indicator	Credite de angajament		Credite bugetare		Angajamente bugetare	Angajamente legale	Plati efectuate	Angajamente legale de platit	Cheltuieli efective
							initiale	definitive	initiale	definitive					
A						B	1	2	3	4	5	6	7	8=6-7	9
			58	01	01	Finantarea nationala			17.136.800	17.136.800	19.471	19.471	19.471		24.826
			58	01	02	Finantarea externa nerambursabila			111.600.450	111.600.450	63.098	63.098	63.098		93.443
			70			CHELTUIELI DE CAPITAL			1.398.530	925.240	633.476	633.476	633.476		1.486.691
			71			TITLUL XIII ACTIVE NEFINANCIARE			1.398.530	925.240	633.476	633.476	633.476		1.486.691
			71	01		Active fixe			1.398.530	925.240	633.476	633.476	633.476		1.486.691
			71	01	01	Constructii			562.000	452.000	246.624	246.624	246.624		927.907
			71	01	02	Masini, echipamente si mijloace de transport			60.000						289.932
			71	01	03	Mobilier, aparatura birotica si alte active corporale			140.000	108.810	108.809	108.809	108.809		11.484
			71	01	30	Alte active fixe (inclusiv reparatii capitale)			636.530	364.430	278.043	278.043	278.043		257.368
			84			PLATI EFECTUATE IN ANII PRECEDENTI SI RECUPERATE IN ANUL CURENT					-74.254	-74.254	-74.254		
			85			Titlul XIX PLATI EFECTUATE IN ANII PRECEDENTI SI RECUPERATE IN ANUL CURENT					-74.254	-74.254	-74.254		
			85	01		Plati efectuate in anii precedenti si recuperate in anul curent					-74.254	-74.254	-74.254		
			85	01	02	Plati efectuate in anii precedenti si recuperate in anul curent (SD)					-74.254	-74.254	-74.254		
7402						PROTECTIA MEDIULUI			9.231.710	11.658.710	8.327.743	8.327.743	8.327.743		5.113.541
			01			CHELTUIELI CURENTE			3.000.000	5.120.000	4.961.343	4.961.343	4.961.343		4.774.840
			20			TITLUL II BUNURI SI SERVICII			3.000.000	5.100.000	4.942.092	4.942.092	4.942.092		4.755.588
			20	30		Alte cheltuieli			3.000.000	5.100.000	4.942.092	4.942.092	4.942.092		4.755.588
			20	30	30	Alte cheltuieli cu bunuri si servicii			3.000.000	5.100.000	4.942.092	4.942.092	4.942.092		4.755.588

Capi- tol	Sub- capi- tol	Pa- ra- graf	Gru- pa / Titlu	Ar- ti- col	Ali- ne- at	Denumire indicator	Credite de angajament		Credite bugetare		Angajamente bugetare	Angajamente legale	Plati efectuate	Angajamente legale de platit	Cheltuieli efective
							initiale	definitive	initiale	definitive					
A						B	1	2	3	4	5	6	7	8=6-7	9
			55			TITLUL VII ALTE TRANSFERURI				20.000	19.251	19.251	19.251		19.252
			55	01		A. Transferuri interne				20.000	19.251	19.251	19.251		19.252
			55	01	42	Transferuri din bugetul local catre asociatiile de dezvoltare intercomuni- tate				20.000	19.251	19.251	19.251		19.252
			70			CHELTUIELI DE CAPITAL			6.231.710	6.538.710	3.366.400	3.366.400	3.366.400		338.701
			71			TITLUL XIII ACTIVE NEFINANCIARE			6.231.710	6.538.710	3.366.400	3.366.400	3.366.400		338.701
			71	01		Active fixe			6.231.710	6.538.710	3.366.400	3.366.400	3.366.400		338.701
			71	01	01	Constructii			6.231.710	6.538.710	3.366.400	3.366.400	3.366.400		23.970
			71	01	02	Masini, echipamente si mijloace de transport									314.731
8000	02					Partea V-a ACTIUNI ECONOMICE			48.570.060	51.007.330	12.939.449	12.939.449	12.939.449		6.746.411
8002						ACTIUNI GENERALE ECONOMICE, SI DE MUNCA			800.000	2.207.800	1.742.854	1.742.854	1.742.854		1.742.854
			01			CHELTUIELI CURENTE			800.000	2.207.800	1.742.854	1.742.854	1.742.854		1.742.854
			51			TITLUL VI TRANSFERURI INTRE UNITATI ALE ADMINISTRATIEI PUBLICE			800.000	2.207.800	1.742.854	1.742.854	1.742.854		1.742.854
			51	01		Transferuri curente			800.000	2.207.800	1.742.854	1.742.854	1.742.854		1.742.854
			51	01	01	Transferuri catre institutiile publice			800.000	2.207.800	1.742.854	1.742.854	1.742.854		1.742.854
8102						COMBUSTIBILI SI ENERGIE			1.550.000	1.550.000	1.165.905	1.165.905	1.165.905		1.165.905
			01			CHELTUIELI CURENTE			1.550.000	1.550.000	1.165.905	1.165.905	1.165.905		1.165.905
			40			TITLUL IV SUBVENTII			1.550.000	1.550.000	1.165.905	1.165.905	1.165.905		1.165.905
			40	03		Subventii pentru acoperirea diferentelor de pret si tarif			1.550.000	1.550.000	1.165.905	1.165.905	1.165.905		1.165.905
8302						AGRICULTURA, SILVICULTURA, SI VANATOARE			1.850	1.850	1.834	1.834	1.834		17.063

Capi- tol	Sub- capi- tol	Pa- ra- graf	Gru- pa / Titlu	Ar- ti- col	Ali- ne- at	Denumire indicator	Credite de angajament		Credite bugetare		Angajamente bugetare	Angajamente legale	Plati efectuate	Angajamente legale de platit	Cheltuieli efective
							initiale	definitive	initiale	definitive					
A						B	1	2	3	4	5	6	7	8=6-7	9
			70			CHELTUIELI DE CAPITAL			1.850	1.850	1.834	1.834	1.834		17.063
			71			TITLUL XIII ACTIVE NEFINANCIARE			1.850	1.850	1.834	1.834	1.834		17.063
			71	01		Active fixe			1.850	1.850	1.834	1.834	1.834		17.063
			71	01	02	Masini, echipamente si mijloace de transport									17.063
			71	01	30	Alte active fixe (inclusiv reparatii capitale)			1.850	1.850	1.834	1.834	1.834		
8402						TRANSPORTURI			46.218.210	47.247.680	10.028.856	10.028.856	10.028.856		3.820.589
			01			CHELTUIELI CURENTE			22.504.740	23.211.450	2.876.253	2.876.253	2.876.253		2.876.253
			20			TITLUL II BUNURI SI SERVICII			2.000.000	2.606.710	2.343.234	2.343.234	2.343.234		2.343.234
			20	01		Bunuri si servicii			10.000	10.000	6.778	6.778	6.778		6.778
			20	01	30	Alte bunuri si servicii pentru intretinere si functionare			10.000	10.000	6.778	6.778	6.778		6.778
			20	02		Reparatii curente			1.990.000	2.596.710	2.336.456	2.336.456	2.336.456		2.336.456
			51			TITLUL VI TRANSFERURI INTRE UNITATI ALE ADMINISTRATIEI PUBLICE			500.000	600.000	533.019	533.019	533.019		533.019
			51	01		Transferuri curente			500.000	600.000	533.019	533.019	533.019		533.019
			51	01	01	Transferuri catre institutiile publice			500.000	600.000	533.019	533.019	533.019		533.019
			58			TITLUL X PROIECTE CU FINANTARE DIN FONDURI EXTERNE NERAMBURSABILE CADRULUI FINANCIAR 2014-2020			20.004.740	20.004.740					
			58	01		Programe din Fondul European de Dezvoltare Regionala (FEDR)			20.004.740	20.004.740					
			58	01	01	Finantarea nationala			2.653.690	2.653.690					
			58	01	02	Finantarea externa nerambursabila			17.351.050	17.351.050					
			70			CHELTUIELI DE CAPITAL			23.713.470	24.036.230	7.152.603	7.152.603	7.152.603		944.336



Capi- tol	Sub- capi- tol	Pa- ra- graf	Gru- pa / Titlu	Ar- ti- col	Ali- ne- at	Denumire indicator	Credite de angajament		Credite bugetare		Angajamente bugetare	Angajamente legale	Plati efectuate	Angajamente legale de platit	Cheltuieli efective
							initiale	definitive	initiale	definitive					
A						B	1	2	3	4	5	6	7	8=6-7	9
			71			TITLUL XIII ACTIVE NEFINANCIARE			23.713.470	24.036.230	7.152.603	7.152.603	7.152.603		944.336
			71	01		Active fixe			23.713.470	24.036.230	7.152.603	7.152.603	7.152.603		944.336
			71	01	01	Constructii			23.613.470	23.988.630	7.105.003	7.105.003	7.105.003		914.649
			71	01	02	Masini, echipamente si mijloace de transport			50.000						29.687
			71	01	30	Alte active fixe (inclusiv reparatii capitale)			50.000	47.600	47.600	47.600	47.600		

Conducatorul institutiei,

Sucaciu Gheorghe


Conducatorul compartimentului
financiar-contabil

Ludu Daniel



Intocmit: Bica Manuela
Sef Birou


Capi- tol	Sub- capi- tol	Pa- ra- graf	Gru- pa / Titlu	Ar- ti- col	Ali- ne- at	Denumire indicator	Prevederi bugetare initiale	Prevederi bugetare definitive	Drepturi constatate			Incasari realizate	Stingeri pe alte cai decat incasari	Drepturi constatate de incasat
									Total, din care:	din anii precedenti	din anul curent			
A						B	1	2	3=4+5	4	5	6	7	8=3-6-7
4310	14					domeniul sanatatii	317.000	409.600	408.234		408.234	408.234		
						Subventii din bugetele locale pentru finantarea cheltuielilor de capital din domeniul sanatatii		584.000	578.998		578.998	578.998		
4310	19					Subventii pentru institutii publice	40.000	40.000	32.368		32.368	32.368		
	33					Subventii din bugetul Fondului national unic de asigurari sociale de sanatate pentru acoperirea cresterilor salariale	33.109.500	33.825.250	32.044.030		32.044.030	32.044.030		
4810						SUME PRIMITE DE LA UE/ALTI DONATORI IN CONTUL PLATILOR EFECTUATE SI PREFINANTARI AFERENTE CADRULUI FINANCIAR 2014-2020		3.920	7.840	3.920	3.920	3.920	3.920	
4810	01					Fondul European de Dezvoltare Regionala(FEDR)		3.920	7.840	3.920	3.920	3.920	3.920	
		01				Sume primite in contul platilor efectuate in anul curent			3.920	3.920			3.920	
4810	01	02				Sume primite in contul platilor efectuate in anii anteriori		3.920	3.920		3.920	3.920		

Conducatorul institutiei

Sucaciu Gheorghe


Conducatorul comp fin contabil
Ludu Danjel


Intocmit-Bica Manuela
Sef birou


**CONTUL DE EXECUTIE AL INSTITUTIILOR PUBLICE FINANTATE DIN VENITURI PROPRII
SI SUBVENTII DIN BUGETUL LOCAL-CHELTUIELI
31.12.2020**

Pag. 1 - lei-

Capi- tol	Sub- capi- tol	Pa- ra- graf	Gru- pa / Titlu	Ar- ti- col	Ali- ne- at	Denumire indicator	Credite de angajament		Credite bugetare		Angajamente bugetare	Angajamente legale	Plati efectuate	Angajamente legale de platit	Cheltuieli efective
							initiale	definitive	initiale	definitive					
A						B	1	2	3	4	5	6	7	8=6-7	9
5010						TOTAL CHELTUIELI DIN VENITURI PROPRII									
						SI SUBVENTII			87.850.710	92.493.340	74.432.551	74.432.551	74.249.394	183.157	77.611.982
6110						ORDINE PUBLICA SI SIGURANTA NATIONALA			2.856.000	3.127.600	3.082.373	3.082.373	3.082.373		3.140.610
	03					Ordine publica			2.856.000	3.127.600	3.082.373	3.082.373	3.082.373		3.140.610
		04				Politia comunitara			2.856.000	3.127.600	3.082.373	3.082.373	3.082.373		3.140.610
6510						INVATAMANT			1.810.010	1.828.610	776.378	776.378	618.404	157.974	576.460
	03					Invatamant prescolar si primar			1.016.360	1.016.360	535.558	535.558	377.584	157.974	337.862
		01				Invatamant prescolar			699.910	699.910	275.492	275.492	275.492		263.382
		02				Invatamant primar			316.450	316.450	260.066	260.066	102.092	157.974	74.480
		04				Invatamant secundar			701.200	719.800	204.571	204.571	204.571		214.443
		01				Invatamant secundar inferior			122.660	122.660	58.363	58.363	58.363		56.102
		02				Invatamant secundar superior			578.540	597.140	146.208	146.208	146.208		158.341
		50				Alte cheltuieli in domeniul invatamantului			92.450	92.450	36.249	36.249	36.249		24.155
6610						SANATATE			73.563.950	75.097.340	59.653.722	59.653.722	59.653.722		62.412.032
	06					Servicii medicale in unitati sanitare cu paturi			73.563.950	75.097.340	59.653.722	59.653.722	59.653.722		62.412.032
6610	06	01				Spitale generale			73.563.950	75.097.340	59.653.722	59.653.722	59.653.722		62.412.032
6710						CULTURA, RECREERE SI RELIGIE			8.152.750	8.388.990	6.983.688	6.983.688	6.983.688		7.221.899
	03					Servicii culturale			4.629.170	4.769.170	3.422.295	3.422.295	3.422.295		3.567.072
		03				Muzee			3.544.670	3.684.670	2.636.757	2.636.757	2.636.757		2.801.040
		06				Case de cultura			1.084.500	1.084.500	785.538	785.538	785.538		766.032
		05				Servicii recreative si sportive			3.523.580	3.619.820	3.561.393	3.561.393	3.561.393		3.654.827
		01				Sport			3.523.580	3.619.820	3.561.393	3.561.393	3.561.393		3.654.827
8010						ACTIUNI GENERALE ECONOMICE, SI DE MUNCA			800.000	3.282.800	3.249.044	3.249.044	3.249.044		3.594.656
8010	01					Actiuni generale economice si comerciale			800.000	3.282.800	3.249.044	3.249.044	3.249.044		3.594.656

Capi- tol	Sub- capi- tol	Pa- ra- graf	Gru- pa / Titlu	Ar- ti- col	Ali- ne- at	Denumire indicator	Credite de angajament		Credite bugetare		Angajamente bugetare	Angajamente legale	Plati efectuate	Angajamente legale de platit	Cheltuieli efective
							initiale	definitive	initiale	definitive					
A						B	1	2	3	4	5	6	7	8=6-7	9
8010	30					Alte cheltuieli pentru actiuni generale economice si comerciale			800.000	3.282.800	3.249.044	3.249.044	3.249.044		3.594.656
8410						TRANSPORTURI			668.000	768.000	687.346	687.346	662.163	25.183	666.325
	50					Alte cheltuieli in domeniul transporturilor			668.000	768.000	687.346	687.346	662.163	25.183	666.325





JUDET BRASOV

Capi- tol	Sub- capi- tol	Pa- ra- graf	Gru- pa / Titlu	Ar- ti- col	Ali- ne- at	Denumire indicator	Credite de angajament		Credite bugetare		Angajamente bugetare	Angajamente legale	Plati efectuate	Angajamente legale de platit	Cheltuieli efective
							initiale	definitive	initiale	definitive					
A						B	1	2	3	4	5	6	7	8=6-7	9
5010						TOTAL CHELTUIELI DIN VENITURI PROPRII									
						SI SUBVENTII			87.850.710	92.493.340	74.432.551	74.432.551	74.249.394	183.157	77.611.982
	01					CHELTUIELI CURENTE			85.044.340	89.608.010	74.533.074	74.533.074	74.349.917	183.157	76.652.057
	10					TITLUL I CHELTUIELI DE PERSONAL			56.982.470	59.487.220	54.580.278	54.580.278	54.397.121	183.157	54.654.631
	10	01				Cheltuieli salariale in bani			53.428.060	55.976.860	52.838.205	52.838.205	52.658.942	179.263	52.909.958
	10	01	01			Salarii de baza			36.731.030	38.312.160	36.893.680	36.893.680	36.871.887	21.793	36.864.898
	10	01	05			Sporuri pentru conditii de munca			6.587.250	6.512.280	5.487.409	5.487.409	5.487.409		5.710.497
	10	01	06			Alte sporuri			3.854.950	4.406.510	4.213.333	4.213.333	4.212.368	965	4.202.433
	10	01	11			Fond aferent platii cu ora			3.167.570	3.367.570	3.122.671	3.122.671	2.967.580	155.091	2.920.074
	10	01	12			Indemnizatii platite unor persoane din afara unitatii			500						
	10	01	17			Indemnizatii de hrana			2.138.720	2.177.720	1.956.314	1.956.314	1.954.900	1.414	1.973.972
	10	01	30			Alte drepturi salariale in bani			948.040	1.200.620	1.164.798	1.164.798	1.164.798		1.238.084
	10	02				Cheltuieli salariale in natura			2.270.650	2.154.850	459.517	459.517	459.517		461.132
	10	02	02			Norme de hrana			411.500	459.700	459.517	459.517	459.517		461.132
	10	02	06			Vouchere de vacanta			1.859.150	1.695.150					
	10	03				Contributii			1.283.760	1.355.510	1.282.556	1.282.556	1.278.662	3.894	1.283.541
	10	03	01			Contributii de asigurari sociale de stat			93.000	113.000	101.602	101.602	101.602		100.773
	10	03	07			Contributia asiguratorie pentru munca			1.189.890	1.241.640	1.180.087	1.180.087	1.176.193	3.894	1.182.768
	10	03	08			Contributii platite de angajator in numele angajatului			870	870	867	867	867		
	20					TITLUL II BUNURI SI SERVICII			27.873.870	29.976.790	19.892.534	19.892.534	19.892.534		21.939.710
	20	01				Bunuri si servicii			8.259.240	11.176.670	8.755.387	8.755.387	8.755.387		9.586.009
	20	01	01			Furnituri de birou			163.150	164.150	93.248	93.248	93.248		93.370
	20	01	02			Materiale pentru curatenie			188.690	314.690	150.554	150.554	150.554		190.175

Capi- tol	Sub- capi- tol	Pa- ra- graf	Gru- pa / Titlu	Ar- ti- col	Ali- ne- at	Denumire indicator	Credite de angajament		Credite bugetare		Angajamente bugetare	Angajamente legale	Plati efectuate	Angajamente legale de platit	Cheltuieli efective
							initiale	definitive	initiale	definitive					
A						B	1	2	3	4	5	6	7	8=6-7	9
			20	01	03	Incalzit, iluminat si forta motrica			1.972.860	3.845.260	3.250.163	3.250.163	3.250.163		3.518.880
			20	01	04	Apa, canal si salubritate			689.820	537.980	314.875	314.875	314.875		242.291
			20	01	05	Carburanti si lubrifianti			736.000	288.000	213.147	213.147	213.147		214.713
			20	01	06	Piese de schimb			39.000	57.000	33.443	33.443	33.443		40.462
			20	01	07	Transport			189.000	186.000	78.152	78.152	78.152		73.380
			20	01	08	Posta, telecomunicatii, radio, tv, internet			100.790	112.970	96.353	96.353	96.353		92.069
			20	01	09	Materiale si prestari de servicii cu caracter functional			3.341.240	4.247.150	3.614.542	3.614.542	3.614.542		4.081.405
			20	01	30	Alte bunuri si servicii pentru intretinere si functionare			838.690	1.423.470	910.910	910.910	910.910		1.039.264
			20	02		Reparatii curente			274.000	274.000	83.415	83.415	83.415		102.199
			20	03		Hrana			1.886.550	1.716.550	757.775	757.775	757.775		796.651
			20	03	01	Hrana pentru oamcn			1.886.550	1.716.550	757.775	757.775	757.775		796.651
			20	04		Medicamente si materiale sanitare			12.932.750	13.329.970	8.052.579	8.052.579	8.052.579		9.575.667
			20	04	01	Medicamente			4.088.830	3.315.530	2.239.892	2.239.892	2.239.892		2.843.615
			20	04	02	Materiale sanitare			4.283.920	5.919.420	3.913.325	3.913.325	3.913.325		4.218.282
			20	04	03	Reactivi			4.060.000	3.230.000	1.579.629	1.579.629	1.579.629		1.966.639
			20	04	04	Dezinfectanti			500.000	865.020	319.733	319.733	319.733		547.131
			20	05		Bunuri de natura obiectelor de inventar			807.050	804.910	429.916	429.916	429.916		104.352
			20	05	01	Uniforme si echipament			8.000	6.000	5.614	5.614	5.614		
			20	05	03	Lenjerie si accesorii de pat			57.800	57.800	31.676	31.676	31.676		14.321
			20	05	30	Alte obiecte de inventar			741.250	741.110	392.626	392.626	392.626		90.051
			20	06		Deplasari, detasari, transferari			54.280	55.280	10.810	10.810	10.810		11.117
			20	06	01	Deplasari interne, detasari, transferari			34.280	35.280	10.810	10.810	10.810		11.117
			20	06	02	Deplasari in strainatate			20.000	20.000					

Capi- tol	Sub- capi- tol	Pa- ra- graf	Gru- pa / Titlu	Ar- ti- col	Ali- ne- at	Denumire indicator	Credite de angajament		Credite bugetare		Angajamente bugetare	Angajamente legale	Plati efectuate	Angajamente legale de platit	Cheltuieli efective
							initiale	definitive	initiale	definitive					
A						B	1	2	3	4	5	6	7	8=6-7	9
						active corporale			218.080	226.720	17.738	17.738	17.738		133.480
		71	01	30		Alte active fixe (inclusiv reparatii capitale)									2.725
		84				PLATI EFECTUATE IN ANII PRECEDENTI SI RECUPERATE IN ANUL CURENT			-246.240	-767.440	-767.456	-767.456	-767.456		
		85				Titlul XIX PLATI EFECTUATE IN ANII PRECEDENTI SI RECUPERATE IN ANUL CURENT			-246.240	-767.440	-767.456	-767.456	-767.456		
		85	01			Plati efectuate in anii precedenti si recuperate in anul curent			-246.240	-767.440	-767.456	-767.456	-767.456		
		85	01	01		Plati efectuate in anii precedenti si recuperate in anul curent (SF)			-246.240	-767.440	-767.456	-767.456	-767.456		
6110						ORDINE PUBLICA SI SIGURANTA NATIONALA			2.856.000	3.127.600	3.082.373	3.082.373	3.082.373		3.140.610
		01				CHELTUIELI CURENTE			2.856.000	3.224.070	3.178.845	3.178.845	3.178.845		3.130.447
		10				TITLUL I CHELTUIELI DE PERSONAL			2.686.000	3.054.070	3.014.591	3.014.591	3.014.591		2.978.341
		10	01			Cheltuieli salariale in bani			2.108.500	2.540.270	2.501.201	2.501.201	2.501.201		2.467.458
		10	01	01		Salarii de baza			2.000.000	2.401.210	2.363.365	2.363.365	2.363.365		2.331.817
		10	01	06		Alte sporuri			108.000	139.060	137.836	137.836	137.836		135.641
		10	01	12		Indemnizatii platite unor persoane din afara unitatii			500						
		10	02			Cheltuieli salariale in natura			530.500	459.700	459.517	459.517	459.517		461.132
		10	02	02		Norme de hrana			411.500	459.700	459.517	459.517	459.517		461.132
		10	02	06		Vouchere de vacanta			119.000						
		10	03			Contributii			47.000	54.100	53.873	53.873	53.873		49.751
		10	03	07		Contributia asiguratorie pentru munca			47.000	54.100	53.873	53.873	53.873		49.751
		20				TITLUL II BUNURI SI SERVICII			170.000	170.000	164.254	164.254	164.254		152.106

Capi- tol	Sub- capi- tol	Pa- ra- graf	Gru- pa / Titlu	Ar- ti- col	Ali- ne- at	Denumire indicator	Credite de angajament		Credite bugetare		Angajamente bugetare	Angajamente legale	Plati efectuate	Angajamente legale de platit	Cheltuieli efective
							initiale	definitive	initiale	definitive					
A						B	1	2	3	4	5	6	7	8=6-7	9
						transport									10.163
			84			PLATI EFECTUATE IN ANII PRECEDENTI SI RECUPERATE IN ANUL CURENT				-96.470	-96.472	-96.472	-96.472		
			85			Titlul XIX PLATI EFECTUATE IN ANII PRECEDENTI SI RECUPERATE IN ANUL CURENT				-96.470	-96.472	-96.472	-96.472		
			85	01		Plati efectuate in anii precedenti si recuperate in anul curent				-96.470	-96.472	-96.472	-96.472		
			85	01	01	Plati efectuate in anii precedenti si recuperate in anul curent (SF)				-96.470	-96.472	-96.472	-96.472		
6510						INVATAMANT			1.810.010	1.828.610	776.378	776.378	618.404	157.974	576.460
			01			CHELTUIELI CURENTE			1.810.010	1.819.970	767.739	767.739	609.765	157.974	569.738
			10			TITLUL I CHELTUIELI DE PERSONAL			612.800	612.800	361.055	361.055	203.081	157.974	147.745
			10	01		Cheltuieli salariale in bani			596.570	596.570	354.087	354.087	198.996	155.091	144.494
			10	01	01	Salarii de baza			51.000	51.000	14.972	14.972	14.972		8.922
			10	01	11	Fond aferent platii cu ora			539.570	539.570	337.825	337.825	182.734	155.091	134.768
			10	01	17	Indemnizatii de hrana			6.000	6.000	1.290	1.290	1.290		804
			10	03		Contributii			16.230	16.230	6.968	6.968	4.085	2.883	3.251
			10	03	07	Contributia asiguratorie pentru munca			16.230	16.230	6.968	6.968	4.085	2.883	3.251
			20			TITLUL II BUNURI SI SERVICII			1.197.210	1.207.170	406.684	406.684	406.684		421.993
			20	01		Bunuri si servicii			197.610	199.000	76.777	76.777	76.777		78.378
			20	01	01	Furnituri de birou			3.000	3.000					
			20	01	02	Materiale pentru curatenie			3.000	3.000					
			20	01	03	Incalzit, iluminat si forta motrica			13.900	13.900					
			20	01	04	Apa, canal si salubritate			4.000	4.000					
			20	01	05	Carburanti si lubrifianti			18.000	18.000					1.601

Capi- tol	Sub- capi- tol	Pa- ra- graf	Gru- pa / Titlu	Ar- ti- col	Ali- ne- at	Denumire indicator	Credite de angajament		Credite bugetare		Angajamente bugetare	Angajamente legale	Plati efectuate	Angajamente legale de platit	Cheltuieli efective
							initiale	definitive	initiale	definitive					
A						B	1	2	3	4	5	6	7	8=6-7	9
						active corporale				8.640	8.639	8.639	8.639		4.613
6610						SANATATE			73.563.950	75.097.340	59.653.722	59.653.722	59.653.722		62.412.032
	01					CHELTUIELI CURENTE			70.995.100	72.353.490	59.688.083	59.688.083	59.688.083		61.641.399
	10					TITLUL I CHELTUIELI DE PERSONAL			49.880.500	50.749.370	46.392.024	46.392.024	46.392.024		46.560.467
	10	01				Cheltuieli salariale in bani			47.131.040	47.964.160	45.275.872	45.275.872	45.275.872		45.438.837
	10	01	01			Salarii de baza			31.566.000	31.588.590	30.312.044	30.312.044	30.312.044		30.195.118
	10	01	05			Sporuri pentru conditii de munca			6.404.000	6.314.530	5.315.734	5.315.734	5.315.734		5.539.261
	10	01	06			Alte sporuri			3.682.000	4.182.000	4.021.724	4.021.724	4.021.724		4.015.312
	10	01	11			Fond aferent platii cu ora			2.628.000	2.828.000	2.784.846	2.784.846	2.784.846		2.785.306
	10	01	17			Indemnizatii de hrana			1.908.000	1.858.000	1.678.478	1.678.478	1.678.478		1.670.417
	10	01	30			Alte drepturi salariale in bani			943.040	1.193.040	1.163.046	1.163.046	1.163.046		1.233.423
	10	02				Cheltuieli salariale in natura			1.609.500	1.609.500					
	10	02	06			Vouchere de vacanta			1.609.500	1.609.500					
	10	03				Contributii			1.139.960	1.175.710	1.116.152	1.116.152	1.116.152		1.121.630
	10	03	01			Contributii de asigurari sociale de stat			93.000	113.000	101.602	101.602	101.602		100.773
	10	03	07			Contributia asiguratorie pentru munca			1.046.090	1.061.840	1.013.683	1.013.683	1.013.683		1.020.857
	10	03	08			Contributii platite de angajator in numele angajatului			870	870	867	867	867		
	20					TITLUL II BUNURI SI SERVICII			20.926.600	21.460.120	13.235.797	13.235.797	13.235.797		15.023.216
	20	01				Bunuri si servicii			3.302.600	4.552.600	2.738.532	2.738.532	2.738.532		3.238.959
	20	01	01			Furnituri de birou			144.000	144.000	81.498	81.498	81.498		80.483
	20	01	02			Materiale pentru curatenie			162.800	282.800	130.638	130.638	130.638		169.472
	20	01	03			Incalzit, iluminat si forta motrica			1.618.000	1.748.000	1.252.729	1.252.729	1.252.729		1.310.231
	20	01	04			Apa, canal si salubritate			666.000	466.000	252.325	252.325	252.325		179.870
	20	01	05			Carburanti si lubrifianti			72.000	72.000	36.562	36.562	36.562		42.001

Capi- tol	Sub- capi- tol	Pa- ra- graf	Gru- pa / Titlu	Ar- ti- col	Ali- ne- at	Denumire indicator	Credite de angajament		Credite bugetare		Angajamente bugetare	Angajamente legale	Plati efectuate	Angajamente legale de platit	Cheltuieli efective
							initiale	definitive	initiale	definitive					
A						B	1	2	3	4	5	6	7	8=6-7	9
			20	01	06	Piese de schimb			7.000	7.000	2.795	2.795	2.795		2.795
			20	01	07	Transport			186.000	186.000	78.152	78.152	78.152		73.380
			20	01	08	Posta, telecomunicatii, radio, tv, internet			67.800	67.800	56.741	56.741	56.741		54.362
			20	01	09	Materiale si prestari de servicii cu caracter functional			35.000	785.000	388.048	388.048	388.048		739.780
			20	01	30	Alte bunuri si servicii pentru intretinere si functionare			344.000	794.000	459.044	459.044	459.044		586.585
			20	02		Reparatii curente			234.000	234.000	66.359	66.359	66.359		85.143
			20	03		Hrana			1.024.000	854.000	465.588	465.588	465.588		507.225
			20	03	01	Hrana pentru oameni			1.024.000	854.000	465.588	465.588	465.588		507.225
			20	04		Medicamente si materiale sanitare			12.920.000	13.315.520	8.038.459	8.038.459	8.038.459		9.557.205
			20	04	01	Medicamente			4.080.000	3.306.700	2.231.062	2.231.062	2.231.062		2.829.376
			20	04	02	Materiale sanitare			4.280.000	5.914.300	3.908.531	3.908.531	3.908.531		4.214.476
			20	04	03	Reactivi			4.060.000	3.230.000	1.579.629	1.579.629	1.579.629		1.966.639
			20	04	04	Dezinfectanti			500.000	864.520	319.237	319.237	319.237		546.714
			20	05		Bunuri de natura obiectelor de inventar			421.000	509.000	275.071	275.071	275.071		19.868
			20	05	03	Lenjerie si accesorii de pat			57.800	57.800	31.676	31.676	31.676		9.961
			20	05	30	Alte obiecte de inventar			363.200	451.200	243.395	243.395	243.395		9.907
			20	06		Deplasari, detasari, transferari			15.000	15.000	4.537	4.537	4.537		4.845
			20	06	01	Deplasari interne, detasari, transferari			15.000	15.000	4.537	4.537	4.537		4.845
			20	09		Materiale de laborator			300.000	300.000	145.137	145.137	145.137		186.587
			20	13		Pregatire profesionala			10.000	10.000	350	350	350		350
			20	30		Alte cheltuieli			2.700.000	1.670.000	1.501.764	1.501.764	1.501.764		1.423.034
			20	30	30	Alte cheltuieli cu bunuri si servicii			2.700.000	1.670.000	1.501.764	1.501.764	1.501.764		1.423.034
			59			TITLUL XI ALTE CHELTUIELI			188.000	144.000	60.262	60.262	60.262		57.716

Capi- tol	Sub- capi- tol	Pa- ra- graf	Gru- pa / Titlu	Ar- ti- col	Ali- ne- at	Denumire indicator	Credite de angajament		Credite bugetare		Angajamente bugetare	Angajamente legale	Plati efectuate	Angajamente legale de platit	Cheltuieli efective
							initiale	definitive	initiale	definitive					
A						B	1	2	3	4	5	6	7	8=6-7	9
			59	40		Sume aferente persoanelor cu handicap neincadrate			188.000	144.000	60.262	60.262	60.262		57.716
			70			CHELTUIELI DE CAPITAL			2.812.610	3.404.130	625.926	625.926	625.926		770.633
			71			TITLUL XIII ACTIVE NEFINANCIARE			2.812.610	3.404.130	625.926	625.926	625.926		770.633
			71	01		Active fixe			2.812.610	3.404.130	625.926	625.926	625.926		770.633
			71	01	01	Constructii			481.900	287.420	25.829	25.829	25.829		
			71	01	02	Masini, echipamente si mijloace de transport			2.312.630	3.098.630	590.998	590.998	590.998		765.074
			71	01	03	Mobilier, aparatura birotica si alte active corporale			18.080	18.080	9.099	9.099	9.099		5.559
			84			PLATI EFECTUATE IN ANII PRECEDENTI SI RECUPERATE IN ANUL CURENT			-243.760	-660.280	-660.287	-660.287	-660.287		
			85			Titlul XIX PLATI EFECTUATE IN ANII PRECEDENTI SI RECUPERATE IN ANUL CURENT			-243.760	-660.280	-660.287	-660.287	-660.287		
			85	01		Plati efectuate in anii precedenti si recuperate in anul curent			-243.760	-660.280	-660.287	-660.287	-660.287		
			85	01	01	Plati efectuate in anii precedenti si recuperate in anul curent (SF)			-243.760	-660.280	-660.287	-660.287	-660.287		
6710			01			CULTURA, RECREERE SI RELIGIE			8.152.750	8.388.990	6.983.688	6.983.688	6.983.688		7.221.899
			01			CHELTUIELI CURENTE			7.915.230	8.159.680	6.962.017	6.962.017	6.962.017		7.049.492
			10			TITLUL I CHELTUIELI DE PERSONAL			3.046.170	3.286.380	3.051.582	3.051.582	3.051.582		3.092.428
			10	01		Cheltuieli salariale in bani			2.869.070	3.130.580	2.985.188	2.985.188	2.985.188		3.024.812
			10	01	01	Salarii de baza			2.435.970	2.661.480	2.597.750	2.597.750	2.597.750		2.636.797
			10	01	05	Sporuri pentru conditii de munca			183.250	197.750	171.675	171.675	171.675		171.236
			10	01	06	Alte sporuri			58.950	63.450	34.904	34.904	34.904		31.859

Capi- tol	Sub- capi- tol	Pa- ra- graf	Gru- pa / Titlu	Ar- ti- col	Ali- ne- at	Denumire indicator	Credite de angajament		Credite bugetare		Angajamente bugetare	Angajamente legale	Plati efectuate	Angajamente legale de platit	Cheltuieli efective
							initiale	definitive	initiale	definitive					
A						B	1	2	3	4	5	6	7	8=6-7	9
			10	01	17	Indemnizatii de hrana			190.900	207.900	180.859	180.859	180.859		184.920
			10	02		Cheltuieli salariale in natura			111.650	85.650					
			10	02	06	Vouchere de vacanta			111.650	85.650					
			10	03		Contributii			65.450	70.150	66.394	66.394	66.394		67.616
			10	03	07	Contributia asiguratorie pentru munca			65.450	70.150	66.394	66.394	66.394		67.616
			20			TITLUL II BUNURI SI SERVICII			4.869.060	4.873.300	3.910.435	3.910.435	3.910.435		3.957.064
			20	01		Bunuri si servicii			3.940.530	4.049.770	3.632.690	3.632.690	3.632.690		3.746.363
			20	01	01	Furnituri de birou			8.850	8.850	4.061	4.061	4.061		4.510
			20	01	02	Materiale pentru curatenie			17.890	17.890	15.410	15.410	15.410		16.320
			20	01	03	Incalzit, iluminat si forta motrica			293.960	325.460	239.601	239.601	239.601		237.189
			20	01	04	Apa, canal si salubritate			13.620	13.620	8.796	8.796	8.796		8.756
			20	01	05	Carburanti si lubrifianti			6.000	6.000	5.750	5.750	5.750		2.665
			20	01	08	Posta, telecomunicatii, radio, tv, internet			11.490	11.990	8.912	8.912	8.912		8.667
			20	01	09	Materiale si prestari de servicii cu caracter functional			3.297.240	3.393.480	3.167.887	3.167.887	3.167.887		3.285.309
			20	01	30	Alte bunuri si servicii pentru intretinere si functionare			291.480	272.480	182.273	182.273	182.273		182.947
			20	02		Reparatii curente			40.000	40.000	17.056	17.056	17.056		17.056
			20	04		Medicamente si materiale sanitare			12.750	12.750	12.537	12.537	12.537		17.638
			20	04	01	Medicamente			8.830	8.830	8.830	8.830	8.830		14.239
			20	04	02	Materiale sanitare			3.920	3.920	3.707	3.707	3.707		3.399
			20	05		Bunuri de natura obiectelor de inventar			244.000	164.000	104.183	104.183	104.183		33.495
			20	05	30	Alte obiecte de inventar			244.000	164.000	104.183	104.183	104.183		33.495
			20	06		Deplasari, detasari, transferari			12.780	12.780	4.282	4.282	4.282		4.281
			20	06	01	Deplasari interne, detasari, transferari			12.780	12.780	4.282	4.282	4.282		4.281



Capi- tol	Sub- capi- tol	Pa- ra- graf	Gru- pa / Titlu	Ar- fi- col	Ali- ne- at	Denumire indicator	Credite de angajament		Credite bugetare		Angajamente bugetare	Angajamente legale	Plati efectuate	Angajamente legale de platit	Cheltuieli efective
							initiale	definitive	initiale	definitive					
A						B	1	2	3	4	5	6	7	8=6-7	9
						PRECEDENTI SI RECUPERATE IN ANUL CURENT			-2.480	-10.690	-10.697	-10.697	-10.697		
						85 01 Plati efectuate in anii precedenti si recuperate in anul curent			-2.480	-10.690	-10.697	-10.697	-10.697		
						85 01 01 Plati efectuate in anii precedenti si recuperate in anul curent (SF)			-2.480	-10.690	-10.697	-10.697	-10.697		
						ACTIUNI GENERALE ECONOMICE, SI DE MUNCA			800.000	3.282.800	3.249.044	3.249.044	3.249.044		3.594.656
						01 CHELTUIELI CURENTE			800.000	3.282.800	3.249.044	3.249.044	3.249.044		3.594.656
						10 TITLUL I CHELTUIELI DE PERSONAL			377.000	1.304.600	1.281.026	1.281.026	1.281.026		1.420.610
						10 01 Cheltuieli salariale in bani			370.880	1.276.280	1.252.857	1.252.857	1.252.857		1.389.332
						10 01 01 Salarii de baza			342.060	1.163.880	1.159.549	1.159.549	1.159.549		1.284.865
						10 01 06 Alte sporuri			3.000	17.000	13.869	13.869	13.869		15.433
						10 01 17 Indemnizatii de hrana			20.820	87.820	77.687	77.687	77.687		89.034
						10 01 30 Alte drepturi salariale in bani			5.000	7.580	1.752	1.752	1.752		
						10 03 Contributii			6.120	28.320	28.169	28.169	28.169		31.278
						10 03 07 Contributia asiguratorie pentru munca			6.120	28.320	28.169	28.169	28.169		31.278
						20 TITLUL II BUNURI SI SERVICII			423.000	1.978.200	1.968.018	1.968.018	1.968.018		2.174.046
						20 01 Bunuri si servicii			423.000	1.976.500	1.966.435	1.966.435	1.966.435		2.173.222
						20 01 01 Furnituri de birou			2.300	5.300	4.921	4.921	4.921		3.929
						20 01 02 Materiale pentru curatenie			1.000	4.000	534	534	534		412
						20 01 03 Incalzit, iluminat si forta motrica			35.000	1.744.900	1.744.833	1.744.833	1.744.833		1.958.460
						20 01 04 Apa, canal si salubritate			4.200	51.760	51.305	51.305	51.305		51.216
						20 01 05 Carburanti si lubrifianti			350.000	7.000	6.165	6.165	6.165		5.181
						20 01 06 Piese de schimb			4.000	5.000	4.865	4.865	4.865		4.088
						20 01 07 Transport			3.000						

Capi- fol	Sub- capi- tol	Pa- ra- graf	Gru- pa / Titlu	Ar- ti- col	Ali- ne- at	Denumire indicator	Credite de angajament		Credite bugetare		Angajamente bugetare	Angajamente legale	Plati efectuate	Angajamente legale de platit	Cheltuieli efective
							initiale	definitive	initiale	definitive					
A						B	1	2	3	4	5	6	7	8=6-7	9
			20	01	08	Posta, telecomunicatii, radio, tv, internet			3.500	11.780	10.390	10.390	10.390		8.731
			20	01	09	Materiale si prestari de servicii cu caracter functional				34.670	32.127	32.127	32.127		31.025
			20	01	30	Alte bunuri si servicii pentru intretinere si functionare			20.000	112.090	111.295	111.295	111.295		110.180
			20	04		Medicamente si materiale sanitare				1.700	1.583	1.583	1.583		824
			20	04	02	Materiale sanitare				1.200	1.087	1.087	1.087		407
			20	04	04	Dezinfectanti				500	496	496	496		417
8410						TRANSPORTURI			668.000	768.000	687.346	687.346	662.163	25.183	666.325
			01			CHELTUIELI CURENTE			668.000	768.000	687.346	687.346	662.163	25.183	666.325
			10			TITLUL I CHELTUIELI DE PERSONAL			380.000	480.000	480.000	480.000	454.817	25.183	455.040
			10	01		Cheltuieli salariale in bani			352.000	469.000	469.000	469.000	444.828	24.172	445.025
			10	01	01	Salarii de baza			336.000	446.000	446.000	446.000	424.207	21.795	407.379
			10	01	06	Alte sporuri			3.000	5.000	5.000	5.000	4.035	965	4.188
			10	01	17	Indemnizatii de hrana			13.000	18.000	18.000	18.000	16.586	1.414	28.797
			10	01	30	Alte drepturi salariale in bani									4.661
			10	02		Cheltuieli salariale in natura			19.000						
			10	02	06	Vouchere de vacanta			19.000						
			10	03		Contributii			9.000	11.000	11.000	11.000	9.989	1.011	10.015
			10	03	07	Contributia asiguratorie pentru munca			9.000	11.000	11.000	11.000	9.989	1.011	10.015
			20			TITLUL II BUNURI SI SERVICII			288.000	288.000	207.346	207.346	207.346		211.285
			20	01		Bunuri si servicii			268.000	262.000	206.496	206.496	206.496		211.285
			20	01	01	Furnituri de birou			3.000	1.000	770	770	770		770
			20	01	02	Materiale pentru curatenie			3.000	6.000	2.975	2.975	2.975		2.974
			20	01	05	Carburanti si lubrifianti			230.000	145.000	124.670	124.670	124.670		127.939


Capi- tol	Sub- capi- tol	Pa- ra- graf	Gru- pa / Titlu	Ar- ti- col	Ali- ne- at	Denumire indicator	Credite de angajament		Credite bugetare		Angajamente bugetare	Angajamente legale	Plati efectuate	Angajamente legale de platit	Cheltuieli efective
							initiale	definitive	initiale	definitive					
A						B	1	2	3	4	5	6	7	8=6-7	9
			20	01	06	Piese de schimb			15.000	32.000	13.950	13.950	13.950		18.386
			20	01	09	Materiale si prestari de servicii cu caracter functional			9.000	34.000	26.480	26.480	26.480		22.910
			20	01	30	Alte bunuri si servicii pentru intretinere si functionare			8.000	44.000	37.651	37.651	37.651		38.306
			20	05		Bunuri de natura obiectelor de inventar				5.000	850	850	850		
			20	05	30	Alte obiecte de inventar				5.000	850	850	850		
			20	06		Deplasari, detasari, transferari			20.000	21.000					
			20	06	01	Deplasari interne, detasari, transferari				1.000					
			20	06	02	Deplasari in strainatate			20.000	20.000					

Conducatorul institutiei,

Sucaciu Gheorghe



Conducatorul compartimentului
financiar-contabil

Ludu Daniel


Intocmit-Bica Manuela
Sef birou


CONTUL DE EXECUTIE AL BUGETULUI CREDITELOR INTERNE-CHELTUIELI
31.12.2020

Pag. 1 - lei-

Capi- tol	Sub- capi- tol	Pa- ra- graf	Gru- pa / Titlu	Ar- ti- col	Ali- ne- at	Dezumire indicator	Credite de angajament		Credite bugetare		Angajamente bugetare	Angajamente legale	Plati efectuate	Angajamente legale de platit	Cheltuieli efective
							initiale	definitive	initiale	definitive					
A						B	1	2	3	4	5	6	7	8=6-7	9
5007						CREDITE INTERNE			14.809.000	14.809.000	14.187.181	14.187.181	14.187.181		
6607						SANATATE				1.313.700	1.262.962	1.262.962	1.262.962		
	06					Servicii medicale in unitati sanitare cu paturi				1.313.700	1.262.962	1.262.962	1.262.962		
6607	06	01				Spitale generale				1.313.700	1.262.962	1.262.962	1.262.962		
6707						CULTURA, RECREERE SI RELIGIE			1.000.000	10.952.200	10.763.717	10.763.717	10.763.717		
	03					Servicii culturale			1.000.000	10.952.200	10.763.717	10.763.717	10.763.717		
			12			Consolidarea si restaurarea monumentelor istorice			1.000.000	10.952.200	10.763.717	10.763.717	10.763.717		
7007						LOCUINTE, SERVICII SI DEZVOLTARE PUBLICA			710.000						
	07					Alimentare cu gaze naturale in localitati			250.000						
	50					Alte servicii in domeniile locuintelor, serviciilor si dezvoltarii comunale			460.000						
7407						PROTECTIA MEDIULUI			295.040						
	06					Canalizarea si tratarea apelor reziduale			295.040						
8407						TRANSPORTURI			12.803.960	2.543.100	2.160.502	2.160.502	2.160.502		
	03					Transport rutier			12.803.960	2.543.100	2.160.502	2.160.502	2.160.502		
					03	Strazi			12.803.960	2.543.100	2.160.502	2.160.502	2.160.502		

JUDET BRASOV

Capi- tol	Sub- capi- tol	Pa- ra- graf	Gru- pa / Titlu	Ar- ti- col	Ali- ne- at	Denumire indicator	Credite de angajament		Credite bugetare		Angajamente bugetare	Angajamente legale	Plati efectuate	Angajamente legale de platit	Cheltuieli efective
							initiale	definitive	initiale	definitive					
A						B	1	2	3	4	5	6	7	8=6+7	9
5007						CREDITE INTERNE			14.809.000	14.809.000	14.187.181	14.187.181	14.187.181		
			70			CHELTUIELI DE CAPITAL			14.809.000	14.809.000	14.187.181	14.187.181	14.187.181		
			71			TITLUL XIII ACTIVE NEFINANCIARE			14.809.000	14.809.000	14.187.181	14.187.181	14.187.181		
			71	01		Active fixe			14.809.000	14.809.000	14.187.181	14.187.181	14.187.181		
			71	01	01	Constructii			14.651.200	14.809.000	14.187.181	14.187.181	14.187.181		
			71	01	30	Alte active fixe (inclusiv reparatii capitale)			157.800						
6607						SANATATE				1.313.700	1.262.962	1.262.962	1.262.962		
			70			CHELTUIELI DE CAPITAL				1.313.700	1.262.962	1.262.962	1.262.962		
			71			TITLUL XIII ACTIVE NEFINANCIARE				1.313.700	1.262.962	1.262.962	1.262.962		
			71	01		Active fixe				1.313.700	1.262.962	1.262.962	1.262.962		
			71	01	01	Constructii				1.313.700	1.262.962	1.262.962	1.262.962		
6707						CULTURA, RECREERE SI RELIGIE			1.000.000	10.952.200	10.763.717	10.763.717	10.763.717		
			70			CHELTUIELI DE CAPITAL			1.000.000	10.952.200	10.763.717	10.763.717	10.763.717		
			71			TITLUL XIII ACTIVE NEFINANCIARE			1.000.000	10.952.200	10.763.717	10.763.717	10.763.717		
			71	01		Active fixe			1.000.000	10.952.200	10.763.717	10.763.717	10.763.717		
			71	01	01	Constructii			1.000.000	10.952.200	10.763.717	10.763.717	10.763.717		
7007						LOCUINTE, SERVICII SI DEZVOLTARE PUBLICA			710.000						
			70			CHELTUIELI DE CAPITAL			710.000						
			71			TITLUL XIII ACTIVE NEFINANCIARE			710.000						
			71	01		Active fixe			710.000						
			71	01	01	Constructii			710.000						
7407						PROTECTIA MEDIULUI			295.040						
			70			CHELTUIELI DE CAPITAL			295.040						
			71			TITLUL XIII ACTIVE NEFINANCIARE			295.040						
			71	01		Active fixe			295.040						

Capi- tol	Sub- capi- tol	Pa- ra- graf	Gru- pa / Titlu	Ar- ti- col	Ali- ne- at	Denumire indicator	Credite de angajament		Credite bugetare		Angajamente bugetare	Angajamente legale	Plati efectuate	Angajamente legale de platit	Cheltuieli efective
							initiale	definitive	initiale	definitive					
A						B	1	2	3	4	5	6	7	8=6-7	9
			71	01	01	Constructii			295.040						
8407						TRANSPORTURI			12.803.960	2.543.100	2.160.502	2.160.502	2.160.502		
			70			CHELTUIELI DE CAPITAL			12.803.960	2.543.100	2.160.502	2.160.502	2.160.502		
			71			TITLUL XIII ACTIVE NEFINANCIARE			12.803.960	2.543.100	2.160.502	2.160.502	2.160.502		
			71	01		Active fixe			12.803.960	2.543.100	2.160.502	2.160.502	2.160.502		
			71	01	01	Constructii			12.646.160	2.543.100	2.160.502	2.160.502	2.160.502		
			71	01	30	Alte active fixe (inclusiv reparatii capitale)			157.800						

Conducatorul institutiei,

Sucaciu Gheorghe


Conducatorul compartimentului
financiar-contabil

Ludu Daniel


Intocmit-Bica Manuela
Sef birou


BILANT
31.12.2020

pag.: 1 - lei-

COD	DENUMIRE INDICATORI	SOLD LA INCEPUTUL PERIOADEI	SOLD LA SFARSITUL PERIOADEI
01003	1.Active fixe necorporale (ct.2030000+2050000+2060000+2080100+2080200+2330000-2800300-2800500-2800801-2800809-2900400-2900500-2900801-2900809-2930100*)	2.802.226	2.419.081
01004	2.Instalatii tehnice, mijloace de transport, animale, plantatii, mobilier, aparatura birotica si alte active corporale (ct.2130100+2130200+2130300+2130400+2140000+2310000-2810301-2810302-2810303-2810304-2810400-2910301-2910302-2910303-2910304-2910400-2930200*)	14.156.977	14.255.272
01005	3.Terenuri si cladiri (ct.2110100+2110200+2120101+2120102+2120201+2120301+2120401+2120501+2120601+2120901+2310000-2810100-2810201-2810202-2810203-2810204-2810205-2810206-2810207-2810208-2910100-2910201-2910202-2910203-2910204-2910205-2910206-2910207-2910208-2930200)	560.607.378	604.998.073
01007	5.Active financiare necurente (investitii pe termen lung) peste un an (ct.2600100+2600200+2600300+2650000+2670201+2670202+2670203+2670204+2670205+2670208-2960101-2960102-2960103-2960200), din care:	692.130	692.330
01008	Titluri de participare (ct.2600100+2600200+2600300-2960101-2960102-2960103)	692.130	692.330
01009	6.Creante necurente - sume ce urmeaza a fi incasate dupa o perioada mai mare de un an (ct.4110201+4110208+4130200+4280202+4610201+4610209-4910200-4960200) din care:	1.066.293	1.066.293
01015	7.TOTAL ACTIVE NECURENTE (rd.03+04+05+06+07+09)	579.325.004	623.431.049
01019	1.Stocuri (ct.3010000+3020100+3020200+3020300+3020400+3020500+3020600+3020700+3020800+3020900+3030100+3030200+3040100+3040200+3050100+3050200+3070000+3090000+3310000+3320000+3410000+3450000+3460000+3470000+3490000+3510100+3510200+3540100+3540500+3540600+3560000+3570000+3580000+3590000+3610000+3710000+3810000+/-3480000+/-3780000-3910000-3920100-3920200-3920300-3930000-3940100-3940500-3940600-3950100-3950200-3950300-3950400-3950600-3950700-3950800-3960000-3970100-3970200-3970300-3980000-4420803)	14.700.389	17.150.447
01021	Creante din operatiuni comerciale, avansuri si alte decontari (ct.2320000+2340000+4090101+4090102+4110101+4110108+4130100+4180000+4250000+4280102+4610101+4610109+4730109**+4810101+4810102+4810103+4810900+4830000+4840000+4890101+4890301-4910100-4960100+5120800) din care:	4.786.304	5.951.597
01022	Creante comerciale si avansuri (ct.2320000+2340000+4090101+4090102+4110101+4110108+4130100+4180000+4610101-4910100-4960100),din care:	2.362.590	3.269.446
01023	Creante bugetare (ct.4310100**+4310200**+4310300**+4310400**+4310500**+4310600**+4310700**+4370100**+4370200**+4370300**+4420400+4420802+4440000**+4460100**+4460200**+4480200+4610102+4610104+4630000+4640000+4650100+4650200+4660401+4660402+4660500+4660900+4810101**+4810102**+4810103**+4810900**-4970000), din care:	19.343.181	22.829.862
01024	Creantele bugetului general consolidat (ct.4630000+4640000+4650100+4650200+4660401+4660402+4660500+4660900-4970000)	19.244.643	22.756.158

COD	DENUMIRE INDICATORI	SOLD LA INCEPUTUL PERIOADEI	SOLD LA SFARSITUL PERIOADEI
01025	Creante din operatiuni cu fonduri externe nerambursabile si fonduri de la buget (ct.4500100+4500300+4500501+4500502+4500503+4500504+4500505+4500700+4510100+4510300+4510500+4530100+4540100+4540301+4540302+4540501+4540502+4540503+4540504+4550100+4550301+4550302+4550303+4560100+4560303+4560309+4570100+4570201+4570202+4570203+4570205+4570206+4570209+4570301+4570302+4570309+4580100+4580301+4580302+4610103+4730103**+4740000+4760000), din care:	901.567	483.129
01026	Sume de primit de la Comisia Europeana (ct.4500100+4500300+4500501+4500502+4500503+4500504+4500505+4500700)	348.108	385.518
01030	Total creante curente (rd.21+23+25+27)	25.031.052	29.264.588
01033	Conturi la trezorerie, casa in lei. (ct.5100000+5120101+5120501+5130101+5130301+5130302+5140101+5140301+5140302+5150101+5150103+5150301+5150500+5150600+5160101+5160301+5160302+5170101+5170301+5170302+5200100+5210100+5210300+5230000+5250101+5250102+5250301+5250302+5250400+5260000+5270000+5280000+5290101+5290201+5290301+5290400+5290901+5310101+5410101+5500101+5520000+5550101+5550400+5570101+5580101+5580201+5590101+5600101+5600300+5600401+5610101+5610300+5620101+5620300+5620401+5710100+5710300+5710400+5740101+5740102+5740301+5740302+5740400+5750100+5750300+5750400-7700000)	6.073.840	5.087.517
010331	Dobanda de incasat,alte valori,avansuri de trezorerie (ct.5180701+5320100+5320200+5320300+5320400+5320500+5320600+5320800+5420100)	636.985	517.381
01035	Conturi la institutii de credit, BNR, casa in valuta (ct.5110101+5110102+5120102+5120402+5120502+5130102+5130202+5140102+5140202+5150102+5150202+5150302+5160102+5160202+5170102+5170202+5290102+5290202+5290302+5290902+5310402+5410102+5410202+5500102+5550102+5550202+5570202+5580102+5580202+5580302+5580303+5590102+5590202+5600102+5600103+5600402+5610102+5610103+5620102+5620103+5620402)	354.187	328.472
01040	Total disponibilitati si alte valori (rd.33+33.1+35+35.1)	7.065.012	5.933.370
01042	6.Cheltuieli in avans (ct.4710000)	635.050	2.594.254
01045	7.TOTAL ACTIVE CURENTE (rd.19+30+31+40+41+41.1+42)	47.431.503	54.942.659
01046	8.TOTAL ACTIVE (rd.15+45)	626.756.507	678.373.708
01052	1.Sume necurente - sume ce urmeaza a fi platite dupa o perioada mai mare de un an (ct.2690200+4010200+4030200+4040200+4050200+4280201+4620201+4620209+5090000), din care:	29.413	33.800
01053	Datorii comerciale (ct.4010200+4030200+4040200+4050200+4620201)	14.845	28.396
01054	2.Imprumuturi pe termen lung (ct.1610200+1620200+1630200+1640200+1650200+1660201+1660202+1660203+1660204+1670201+1670202+1670203+1670208+1670209-1690200)	3.122.837	17.017.252
01058	TOTAL DATORII NECURENTE (rd.52+54+55)	3.152.250	17.051.052
01060	1.Datorii comerciale, avansuri si alte decontari (ct.2690100+4010100+		

COD	DENUMIRE INDICATORI	SOLD LA INCEPUTUL PERIOADEI	SOLD LA SFARSITUL PERIOADEI
	4030100+4040100+4050100+4080000+4190000+4620101+4620109+ 4730109+4810101+4810102+4810103+4810900+4830000+ 4840000+4890201+5090000+5120800), din care:	2.490.341	6.028.705
01061	Datorii comerciale si avansuri (ct.4010100+4030100+4040100+ 4050100+4080000+4190000+4620101), din care:	2.155.028	5.636.438
01062	2.Datorii catre bugete (ct.4310100+4310200+4310300+4310400+4310500+ 4310600+4310700+4370100+4370200+4370300+4400000+4410000+ 4420300+4420801+4440000+4460100+4460200+4480100+4550501+ 4550502+4550503+4620109+4670100+4670200+4670300+4670400+ 4670500+4670900+4730109+4810900), din care:	5.618.401	6.624.060
010631	Contributii sociale (ct.4310100+4310200+4310300+4310400+4310500+ 4310600+4310700+4370100+4370200+4370300)	1.618.776	2.318.879
01065	3.Datorii din operatiuni cu Fonduri externe nerambursabile si fonduri de la buget,alte datorii catre alte organisme internationale (ct.4500200+ 4500400+4500600+4510200+4510401+4510402+4510409+4510601+ 4510602+4510603+4510605+4510606+4510609+4520100+4520200+ 4530200+4540200+4540401+4540402+4540601+4540602+4540603+ 4550200+4550401+4550402+4550403+4550404+4550409+4560400+ 4580401+4580402+4580501+4580502+4590000+4620103+4730103+ 4760000)	630.322	937.666
01071	5.Imprumuturi pe termen lung - sume ce urmeaza a fi platite in cursul exercitiului curent (ct.1610100+1620100+1630100+1640100+1650100+ 1660101+1660102+1660103+1660104+1670101+1670102+1670103+ 1670108+1670109+1680100+1680200+1680300+1680400+1680500+ 1680701+1680702+1680703+1680708+1680709-1690100)	635.050	2.594.254
01072	6.Salariile angajatilor (ct.4210000+4230000+4260000+4270100+4270300+ 4280101)	4.192.232	4.130.770
01073	7.Alte drepturi cuvenite altor categorii de persoane (pensii, indemnizatii de somaj, burse) (ct.4220100+4220200+4240000+4260000+4270200+ 4270300+4290000+4380000), din care:	1.501	
01074	8.Venituri in avans (ct.4720000)	548.495	417.568
01078	10.TOTAL DATORII CURENTE (rd.60+62+65+70+71+72+73+74+75)	14.116.342	20.733.023
01079	11.TOTAL DATORII (rd.58+78)	17.268.592	37.784.075
01080	12.ACTIVE NETE = TOTAL ACTIVE - TOTAL DATORII = CAPITALURI PROPRII (rd.80=rd.46-79=rd.90)	609.487.915	640.589.633
01084	1.Rezerve, fonduri (ct.1000000+1010000+1020101+1020102+1020103+ 1030000+ 1040101+1040102+1040103+1050100+1050200+1050300+ 1050400+1050500+/-1060000+1060000+1320000+1330000)	526.690.669	543.515.851
01085	2.Rezultatul reportat (ct.1170000-sold creditor)	76.335.584	86.695.915
01087	4.Rezultatul patrimonial al exercitiului (ct.1210000-sold creditor)	6.461.662	10.377.867
01090	6.TOTAL CAPITALURI PROPRII (rd.84+85-86+87-88)	609.487.915	640.589.633

Conducatorul institutiei

Sucaciu Gheorghe


Conducatorul compartimentului
financiar- contabil

Ludu Daniel


Intocmit: Bica Manuela
Sef Birou


CONTUL DE REZULTAT PATRIMONIAL

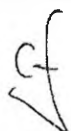
31.12.2020

pag.: 1 - lei -

COD	DENUMIRE INDICATORI	An precedent	An curent
02002	1.Venituri din impozite, taxe, contributiile de asigurari si alte venituri ale bugetelor (ct.7300100+7300200+7300201+7300202+7300203+7310100+7310200+7320100 + 7330000+7340000+7350100+7350200+7350300+7350400+7350500+7350600+ 7350601+7350602+7360100+7390000+7450100+ 7450200+7450300+7450400+ 7450500+7450700+7450900+7460100+7460200+7460300+7460900)	46.602.486	53.330.347
02003	2.Venituri din activitati economice (ct.7210000+7220000+7510100+7510200+/-7090000)	31.451.620	31.882.935
02004	3.Finantari, subventii, transferuri, alocatii bugetare cu destinatie speciala (ct.7510500+7710000+7720100+7720200+7740100+7740200+7750000+ 7760000+7780000+7790101+7790109)	48.455.802	61.275.833
02005	4.Alte venituri operationale (ct.7140000+7180000+7500000+7500100+7500200 +7510300+7510400+7810200+7810300+7810401+7810402+7770000)	12.181.950	5.960.655
02006	TOTAL VENITURI OPERATIONALE (rd.02+03+04+05)	138.691.858	152.449.770
02008	1.Salarii si contributiile sociale aferente angajatilor (ct.6410000+6420000+6450100+ 6450200+6450300+6450400+6450500+6450600+6450700+6450800+6460000+ 6470000)	71.295.807	76.923.778
02009	2.Subventii si transferuri (ct.6700000+6710000+6720000+6730000+6740000+ 6750000+6760000+6770000+6780000+6790000)	18.200.278	18.257.394
02010	3.Stocuri, consumabile, lucrari si servicii executate de terti (ct.6010000+6020100+ 6020200+6020300+6020400+6020500+6020600+6020700+6020800+6020900+ 6030000+6060000+6070000+6080000+6090000+6100000+6110000+6120000+ 6130000+6140000+6220000+6230000+6240100+6240200+6260000+6270000+ 6280000+6290100)	36.865.694	41.582.168
02011	4.Cheltuieli de capital, amortizari si provizioane (ct.6810100+ 6810200+6810300+6810401+6810402+6820101+6820109+ 6820200+6890100+6890200)	5.746.828	5.045.513
02012	5. Alte cheltuieli operationale (ct.6350100+6540000+6580101+6580109)	85.055	401.607
02013	TOTAL CHELTUIELI OPERATIONALE (rd.08+09+10+11+12)	132.193.662	142.210.460
02015	- EXCEDENT (rd.06-rd.13)	6.498.196	10.239.310
02017	IV.VENITURI FINANCIARE (ct.7630000+7640000+7650100+7650200+7660000+ 7670000+7680000+7690000+7860300+7860400)	108	6
02018	V. CHELTUIELI FINANCIARE (ct.6630000+6640000+6650100+6650200+6660000+ 6670000+6680000+6690000+6860300+6860400+6860800)	141.795	138.423
02021	- DEFICIT (rd.18-rd.17)	141.687	138.417
02023	- EXCEDENT (rd.15+20-16-21)	6.356.509	10.100.893
02025	VIII. VENITURI EXTRAORDINARE (ct.7910000)	105.153	276.974
02028	- EXCEDENT (rd.25-rd.26)	105.153	276.974
020292	- EXCEDENT (rd.23+28-24-29)	6.461.662	10.377.867
02031	- EXCEDENT (rd.29.2-29.4)	6.461.662	10.377.867

Conducatorul institutiei

Sucaciu Gheorghe



Conducatorul compartimentului
financiar- contabil

Ludu Daniel



Intocmit: Bica Manuela
Sef Birou



COD	DENUMIRE INDICATORI	Total	Casa ct. 5310101	Buget de stat ct. 5200100/ 7700000	Buget local ct. 5210100/ 7700000	Buget asigurari sociale de stat ct. 5250101+ 5250102/ 7700000	Buget asigurari pentru somaj ct. 5740101+ 5740102/ 7700000	Buget Fond national unic de asigurari sociale de sanatate ct. 5710100/ 7700000
03002	1. Incasari	159 800 550	11.107 097		72.455 907			
03003	2. Plati	146 595 382	11 107 097		59.724 856			
03004	3. Numerar net din activitatea operationala (rd.02-rd.05)	13 105 168			12.731 051			
03006	1. Incasari	157 335	61 255		96 080			
03007	2. Plati	26 095 315	61 255		11 084 816			
03008	3. Numerar net din activitatea de investitii (rd.06-07)	-27 847 880			-12.993 766			
03010	1. Incasari	14 187 181						
03011	2. Plati	430 792			430 792			
03012	3. Numerar net din activitatea de finantare (rd.10-rd.11)	13 756 389			-430 792			
03013	IV.CRESTEREA (DESCRESTEREA) NETA DE NUMERAR SI ECHIVALENT DE NUMERAR (rd.04+rd.08+rd.12)	-946 323			-603 507			
03014	V. NUMERAR SI ECHIVALENT DE NUMERAR LA INCEPUTUL ANULUI	6 0 5 840			2 368 620			
030141	-sume recuperate/prinute in excedentul anului precedent	6 155 729			5 473 313			
030142	-sume utilizate/transferate din excedentul anului precedent	6 155 729			5 473 313			
03015	VI.NUMERAR SI ECHIVALENT DE NUMERAR LA SFARSITUL PERIOADEI (rd.13+rd.14+ rd.14.1-rd.14.2-rd.14.3)	5 087 517			1 675 113			

Conducatorul institutiei

Sucaciu Gheorghe

Conducatorul compartimentului
financiar- contabil

Ludu Daniel

Anexa nr . 8 la H.C.L. nr.150/27.05.2021

pag.: 1 - lei -

Buget Fond pentru mediu ct. 5750100/ 7700000	Buget trezoreria statului ct. 5240100/ 7700000	Buget Institutii publice finantate integral din venitur proprii ct. 5600101/ 7700000	Buget Institutii publice finantate din venituri proprii si subventii ct. 5610101/ 7700000	Buget activitati finantate din venituri proprii si buget activitati de privatizare ct.5620101/ 7700000	Buget Imprumuturi interne si externe ct. 5130101+ 5140101+ 5160101+ 5170101/ 7700000	Buget fonduri externe nerambursabile (sursa D) ct. 5150103/ 7700000	Alte disponibilitati (ct.5XX)
		59 894 465	13 477 267	517 741			2 318 053
		59 027 795	13 944 892	609 767			2 280 968
		666 690	-467 632	-62 020			37 085
		625 920	32 368	8 639	14 187 181		
		-625 926	-32 368	-8 639	-14 187 181		
					14 187 181		
					14 187 181		
		240 764	-500 000	-70 645			37 115
		2 802 611	500 000	197 532			205 077
		14 923	500 000	147 488			
		34 928	500 000	147 488			
		3 843 375		126 867			242 142

Viza trezoreriei



Intocmit: Bica Manuela
Sef Birou

SITUATIA FLUXURILOR DE TREZORERIE

31.12.2020

pag.: 1 - lei -

COD	DENUMIRE INDICATORI	Total	Casa In valuta	Alte disponibilitati
04002	1. Incasari	16.052.936		16.052.936
04003	2. Plati	16.078.651		16.078.651
04004	3. Numerar net din activitatea operationala (rd.02-rd.03)	-25.715		-25.715
04010	1. Incasari	432.480		432.480
04011	2. Plati	432.480		432.480
04013	IV CRESTEREA (DESCRESTEREA) NETA DE NUMERAR SI ECHIVALENT DE NUMERAR (rd.04+rd.08+rd.12)	-25.715		-25.715
04014	V NUMERAR SI ECHIVALENT DE NUMERAR LA INCEPUTUL PERIOADEI	354.187		354.187
04017	VI NUMERAR SI ECHIVALENT DE NUMERAR LA FINELE PERIOADEI(rd.13+14+15-16)	328.472		328.472

Conducatorul institutiei

Sucaciu Gheorghe



Conducatorul compartimentului
financiar- contabil

Ludu Daniel



Intocmit: Bica Manuela
Sef Birou



DIRECTIA GENERALA A
FINANTELOR PUBLICE JUDET BRASOV

VENITURILE SI CHELTUIELILE BUGETELOR
LOCALE PE UNITATI ADMINISTRATIV TERITORIALE

31.12.2020

- lei -

Denumire Indicatori	Cod Indicator	Nr. rand	Prevederi Anuale	Realizat
A	B	C	1	2
III.MUNICIPII	000102	24057		
VENITURI TOTAL			281.492.060	72.551.987
Venituri proprii	4990	24058	45.772.940	42.048.560
1. Venituri curente, din care:	000202	24059	61.094.910	57.357.390
a) Cote si sume defalcate din impozitul pe venit	0402	24060		
-cote defalcate din impozitul pe venit	040201	24061	18.702.000	18.109.941
-sume alocate din cotele defalcate din impozitul pe venit pentru echilibrarea bugetelor locale	040204	24062	9.192.000	8.874.145
b) Sume defalcate din taxa pe valoarea adaugata	1102	24063	15.397.000	15.397.000
-sume defalcate din taxa pe valoarea adaugata pentru finantarea cheltuielilor descentralizate la nivelul comunelor, oraselor, municipiilor si sectoarelor Municipiului Bucuresti	110202	24065	9.446.000	9.446.000
-sume defalcate din taxa pe valoarea adaugata pentru echilibrarea bugetelor locale	110206	24068	5.951.000	5.951.000
c) Transferuri voluntare, altele decat subventiile	3702	24070	7.910	7.910
-donatii si sponsorizari	370201	24071	7.910	7.910
2. Venituri din capital	390002	24073	82.940	96.080
4. Subventii de la alte nivele ale administratiei publice	420002	24078	57.082.000	10.876.060
-subventii de la bugetul de stat	4202	24079	54.748.220	10.641.154
-subventii de la alte administratii	4302	24080	2.333.780	234.906
5. Sume primite de la UE/alti donatori in contul platilor efectuate si prefinantari	4502	240801	28.670	28.670
Sume primite de la UE/alti donatori in contul platilor efectuate si prefinantari aferente cadrului financiar 2014-2020	4802	240802	163.203.540	4.193.787
CHELTUIELI TOTAL	5002	24081	283.860.680	73.245.494
Deficit	9902	24083	-2.368.620	-693.507
EXCEDENT TOTAL CUMULAT (an curent si anii precedenti) din care:		24084		1.675.113
Sume destinate implementarii proiectelor ce beneficiaza de finantare din fonduri externe nerambursabile		240841		544.112

**VENITURILE SI CHELTUIELILE BUGETELOR
LOCALE PE UNITATI ADMINISTRATIV TERITORIALE**

31.12.2020

- lei -

Denumire Indicatori	Cod Indicator	Nr. rand	Prevederi Anuale	Realizat
A	B	C	1	2
CORELATII	000102	24112		
VENITURI TOTAL			281.492.060	72.551.987
Venituri proprii	4990	24113	45.772.940	42.048.560
1. Venituri curente, din care:	000202	24114	61.094.910	57.357.390
a) Cote si sume defalcate din impozitul pe venit	0402	24115		
-cote defalcate din impozitul pe venit	040201	24116	28.444.000	27.487.595
-sume alocate din cotele defalcate din impozitul pe venit pentru echilibrarea bugetelor locale	040204	24117	18.702.000	18.109.941
b) Sume defalcate din taxa pe valoarea adaugata	1102	24118		
-sume defalcate din taxa pe valoarea adaugata pentru finantarea cheltuielilor descentralizate la nivelul comunelor, oraselor, municipiilor si sectoarelor Municipiului Bucuresti	110202	24120	9.192.000	8.874.145
-sume defalcate din taxa pe valoarea adaugata pentru echilibrarea bugetelor locale	110206	24123	15.397.000	15.397.000
c) Transferuri voluntare, altele decat subventiile -donatii si sponsorizari	3702	24125	9.446.000	9.446.000
2. Venituri din capital	370201	24126	7.910	7.910
4. Subventii de la alte nivele ale administratiei publice	390002	24128	82.940	96.080
-subventii de la bugetul de stat	420002	24133		
-subventii de la alte administratii	4202	24134	57.082.000	10.876.060
5. Sume primite de la UE/alti donatori in contul platilor efectuate si prefinantari	4302	24135	54.748.220	10.641.154
Sume primite de la UE/alti donatori in contul platilor efectuate si prefinantari aferente cadrului financiar 2014-2020	4502	241351	2.333.780	234.906
CHELTUIELI TOTAL	4502	241351		
Deficit	4802	241352	28.670	28.670
EXCEDENT TOTAL CUMULAT (an curent si anii precedenti) din care:	5002	24136	163.203.540	4.193.787
Sume destinate implementarii proiectelor ce beneficiaza de finantare din fonduri externe nerambursabile	9902	24138	283.860.680	73.245.494
		24139	-2.368.620	-693.507
		241391		1.675.113
				544.112

Conducatorul institutiei
Sucaciu Gheorghe

Conducatorul compartimentului
financiar- contabil

Ludu Daniel

Intocmit-Bica Manuela
Sef birou

Situatia activelor si datoriilor institutiilor publice
din administratia locala
31.12.2020

pag.: 1 - lei -

COD	DENUMIRE INDICATORI	Sold la inceputul anului	Sold la sfarsitul perioadei
18005	Disponibilitati in lei ale institutiilor publice locale si ale institutiilor publice de subordonare locala, la trezorerii (ct.5100000+5120101+5120501+5150101+5150103+5150500+5150600+5160101+5160301+5160302+5170101+5170301+5170302+5210100+5210300+5280000+5290201+5290301+5290400+5290901+5410101+5500101+5520000+5550101+5570101+5580101+5580201+5600101+5600300+5610101+5610300+5620101+5620300-7700000), din care:	6.073.840	5.087.517
18008	Total (in baze cash) (rd.04+05)	6.073.840	5.087.517
18010	Total (in baze accrual)(rd.08+09)	6.073.840	5.087.517
18023	Alte valori (ct.5320100+5320200+5320300+5320400+5320500+5320600+5320800)	636.985	517.381
18032	Disponibilitati ale institutiilor publice locale si ale institutiilor de subordonare locala la institutiile de credit rezidente (ct.5110101+5110102+5120102+5120402+5120502+5150102+5150202+5160102+5160202+5170102+5170202+5290202+5290302+5290902+5500102+5550102+5550202+5570202+5580102+5580302+5600102+5600103+5610102+5610103+5620102+5620103), din care:	354.187	328.472
18034	Fonduri externe nerambursabile postaderare	57.581	11.391
18036	Total (in baze cash) (rd.32+35)	354.187	328.472
18038	Total (in baze accrual) (rd.36+37)	354.187	328.472
18051	Disponibilitati ale institutiilor publice aflate la alti rezidenti (terti) (ct.4610109+4610209+2670108+2670208)	3.490.007	3.748.444
18052	Total (in baze cash) (rd.51)	3.490.007	3.748.444
18131	Actiuni necotate detinute de autoritatile locale la societati nefinanciare (ct.2600200-2960102)(S11)	504.480	504.480
18134	Total (la valoarea contabila neta (la valoarea de intrare mai putin ajustarile cumulate pentru pierderea de valoare) (rd.131+132+133)	504.480	504.480
18141	Participatiile autoritatilor locale la alte societati care nu sunt organizate pe actiuni (regii autonome,srl,comandita, etc.) (ct.2600300-2960103)	187.650	187.850
18142	Total (la valoarea de intrare mai putin ajustarile cumulate pentru pierderea de valoare) (rd.141)	187.650	187.850
18165	Creante comerciale curente legate de livrari de bunuri si servicii de catre autoritatile locale sau de institutii subordonate acestora(ct.2320000+2340000+4090101+4090102+4110101+4110108+4130100+4180000+4610101-4910100-4960100) Total(rd.166+167+168+172)din care de la:	2.362.590	3.269.446
18167	-de la societati nefinanciare (S11)	109.036	351.986
18168	-de la institutiile publice, din care: (rd.169+170+171)	2.253.554	2.917.460
18171	-Fonduri de securitate sociala(S1314)	2.253.554	2.917.460
181711	-din care: creantele unitatilor sanitare cu paturi fata de Casele de Sanatate	2.253.554	2.917.460
18176	1.Creante ale bugetului local (ct.4640000-4970000). Total (rd.177+178+179+183), din care:	19.244.643	22.756.158
18177	- de la gospodariile populatie (S14)	19.244.643	22.756.158
18185	Total creante (rd.176+184)	19.244.643	22.756.158
18191	Sume de primit de la Autoritatea de Certificare / Autoritatile de Management / Agentiile de Plati - FONDURI EXTERNE NERAMBURSABILE POSTADERARE (ct.4580301)	553.459	97.611
18194	Sume de primit de la Comisia Europeana/alti donatori reprezentand venituri ale bugetului general consolidat-FONDURI EXTERNE NERAMBURSABILE POSTADERARE(ct.4500504+4500505). Total, din care:(rd.195+196)	348.108	385.518
18195	Sume de primit de la Comisia Europeana/alti donatori-reprezentand venituri ale		

COD	DENUMIRE INDICATORI	Sold la inceputul anului	Sold la sfarsitul perioadei
	bugetului consolidat- buget local - FONDURI EXTERNE NERAMBURSABILE POSTADERARE (ct.4500504)	348.108	385.518
18203	1.Sume datorate tertilor reprezentand garantii si cautiuni aflate in conturile institutiilor publice (ct.4280101+4280201+4620101+4620109).Total (rd.204+205+206), din care:	358.062	411.680
18204	- salariatilor (gospodariile populatiei)(S143)	324.406	363.482
18205	- societati nefinanciare (S11)	33.656	48.198
18262	Credite pe termen scurt contractate de autoritatile locale si institutii din subordinea acestora (ct.1620100+1630100+1670101+1670103+ 1670109+5190101+5190102+5190106+5190180). Total (rd.263+264+265+265.1), din care acordate de:	635.050	2.594.254
18263	- Societati care accepta depozite, exclusiv banca centrala (S122)	635.050	2.594.254
18268	Total(in baze cash)(rd.262+266+267+267.1)	635.050	2.594.254
18275	Total (in baze accrual) (cash+dobanzi) (rd.268+274)	635.050	2.594.254
18286	Credite pe termen lung primite (contractate, garantate, asimilate,etc) de institutiile publice locale (ct.1620200+1630200+1670201+1670202+1670203+1670209).Total (rd.287+288+289+289.1) din care acordate de:	3.122.837	17.017.252
18287	- Societati care accepta depozite, exclusiv banca centrala (S122)	3.122.837	17.017.252
18290	Total (in baze cash)(rd.286)	3.122.837	17.017.252
18312	Datorii comerciale necurente legale de livrari de bunuri si servicii (ct.4010200+4030200+4040200+4050200+4620201). Total (rd.313+314+318+319), din care catre:	14.845	28.396
18313	- Societati nefinanciare(S11)	14.845	28.396
18320	Datorii comerciale curente legate de livrari de bunuri si servicii (ct.4010100+4030100+ 4040100+4050100+4080000+4190000+4620101). Total (rd.321+322+326+327) din care catre:	2.155.028	5.636.438
18321	-Societati nefinanciare (S11)	2.155.028	5.636.438
18331	Datoriile institutiilor publice din administratia locala catre bugete (ct.4310100+4310200+4310300+4310400+4310500+4310600+4310700+4370100+4370200+4370300+4420300+4420801+4440000+4460100+4460200+4480100)	5.447.082	6.428.392
18332	Salariile angajatilor (ct.4210000+4230000+4260000+4270100+4270300+4280101)	4.192.232	4.130.770
18333	Alte drepturi cuvenite altor categorii de persoane (ct.4260000+4270200+4270300+4290000+4380000)	1.501	
18335	Total (rd.331+332+333+334)	9.640.815	10.559.162
18341	Avansuri primite de la Autoritatile de Certificare / Autoritatile de Management / Agentiile de Plati - FONDURI EXTERNE NERAMBURSABILE POSTADERARE SI FONDURI DE LA BUGET(ct.4580501+4580502)	282.214	552.148

Conducatorul institutiei

Sucaciu Gheorghe


Conducatorul compartimentului
financiar- contabil

Ludu Daniel


Intocmit: Bica Manuela
Sef Birou



Situatia modificarilor in structura
activelor nete/capitalurilor
31.12.2020

Anexa 34


pag.: 1 -lei-

Denumirea elementului de capital	Cod	Sold la inceputul anului	Cresteri	Reduceri	Sold la sfarsitul anului
A	B	1	2	3	4
Fondul bunurilor care alcatuiesc domeniul public al unitatilor administrativ-teritoriale (ct.1030000)	25004	508.097.935	17.632.651	992.008	524.738.578
Fondul bunurilor care alcatuiesc domeniul privat al unitatilor administrativ-teritoriale (ct.1040101)	25005	12.997.729	3.455.705	3.271.166	13.182.268
Rezerve din reevaluare (ct.1050100,1050200,1050300,1050400,1050500)	25006	5.595.005			5.595.005
Rezultatul reportat (ct.1170000 - sold creditor)	25017	76.335.584	48.288.405	37.928.074	86.695.915
Rezultatul patrimonial al exercitiului (ct.1210000 - sold creditor)	25019	6.461.662	171.662.783	167.746.578	10.377.867
Total capitaluri proprii(rd.01 la 17 - rd.18+rd.19-rd.20)	25021	609.487.915			640.589.633


Conducatorul institutiei
Sucaciu Gheorghe



Conducatorul comp fin contabil
Ludu Daniel



Intocmit-Bica Manuela
Sef birou




Anexa nr. 13 la H.C.L. nr.150/27.05.2021
DISPONIBIL DIN MIJLOACE CU DESTINATIE SPECIALA

31.12.2020

- lei -

DENUMRE INDICATORI	COD	DISPONIBIL LA INCEPUTUL ANULUI	INCASARI	PLATI	DISPONIBIL LA SFARSITUL PERIOADEI
TOTAL (rd.02 la 15)	05001	155.607	592.371	576.921	171.057
- Sume primite ca donatii si sponsorizari (ct.5500101,ct.5500102/analitice distincte)	05002	111.619	573.111	571.595	113.135
- Garantii materiale retinute gestionarilor conform Legii nr.22/1969 (ct.5500101,ct.5500102/analitice distincte)	05003	43.988	19.260	5.326	57.922


Conducatorul institutiei,

Sucaciu Gheorghe




Conducatorul compartimentului
financiar-contabil

Ludu Daniel



Intocmit-Bica Manuela
Sef birou




Situatia platilor efectuate si a sumelor declarate pentru cota-parte aferenta cheltuielilor finantate din FEN postaderare

31.12.2020

Pagina 1 - lei -

Cod indicator	Denumirea programului cu finantare UE	Plati efectuate de la titlul 56 si 58	din care:		Sume in curs de rambursare la rambursare aferente cheltuielilor efectuate in anul curent	Sume in curs de rambursare la rambursare in anul curent	Sume solicitate la rambursare aferente cheltuielilor efectuate in anul curent	Sume solicitate la rambursare aferente cheltuielilor efectuate in anul curent aflate in curs de autorizare	Sume solicitate la rambursare in anul curent aferente cheltuielilor efectuate in anii anteriori aflate in curs de autorizare	Sume rambursate aferente cheltuielilor efectuate in anul curent	Sume rambursate in anul curent aferente cheltuielilor efectuate in anii anteriori	Sume neautorizate de autoritatile de management aferente cheltuielilor efectuate in anul curent	Sume neautorizate de autoritatile de management aferente cheltuielilor efectuate in anii anteriori	Prefinantare dedusa din sumele solicitate la rambursare aferente cheltuielilor efectuate in anul curent	Prefinantare dedusa din sumele solicitate la rambursare aferente cheltuielilor efectuate in anii anteriori	Sume rezultate din nereguli aferente cheltuielilor efectuate in anul curent si in anii anteriori	Sume rezultate din nereguli deduse din sumele solicitate la rambursare aferente cheltuielilor efectuate in anul curent
			Plati efectuate pentru cota-parte FEN (alincat02)	Sume in curs de rambursare la rambursare aferente cheltuielilor efectuate in anul curent													
	A	01	02	03	04	05	06	07	08	09	10	11	12	13	14	15	
10016	Alte facilitati si instrumente									28.670					87.464		
10032	Programe din Fondul European de Dezvoltare Regionala (FEDR) (5801)	86.118	65.628	534	129.324	65.094	52.469		12.625	2.583.498		191.129					
10033	Programe din Fondul Social European (FSE) (5802)	1.474.593	1.253.400	216.110	39.550	1.037.290	31.549		687.360	41.205		580	318.381	132.202	20.989		
10040	Total (cod01 la 39.6)	1.560.711	1.319.028	216.644	168.874	1.102.384	84.018		699.985	2.653.373		191.709	318.381	219.666	20.989		


Conducatorul institutiei

Sucaciu Gheorghe



Conducatorul compartimentului financiar-contabil

Ludu Daniel


Intocmit-Bica Manuela
Sef birou


Situatia platilor efectuate
din fonduri externe nerambursabile (FEN) postaderare (titlul 56 si titlul 58) la data de
31.12.2020

Anexa 27

Pag: 1 - lei-

Denumirea sursei de finantare	Buget de stat (s 01-stat)	Buget local (s 02-local)	Bugetul asigurarilor sociale de stat (s 03-bass)	Bugetul asigurarilor pentru somaj (s 04-somaj)	Bugetul fondului national unic de asigurari sociale de sanatate (s05-sanatate)	Bugetul institutiilor publice si activitatilor finantate integral sau partial din venituri proprii (s10-local)	Bugetul fondurilor externe nerambursabile (s08-stat+asigurari+local)	Bugetul creditelor externe (s06-stat+local)	Bugetul creditelor interne (s07-stat+local)	Bugetul institutiilor publice si activitatilor finantate integral sau partial din venituri proprii (s20-stat+asigurari+autonome)	Bugetul institutiilor publice si activitatilor finantate integral din venituri proprii (s10-stat+autonome)
A	01	02	03	04	05	06	07	08	09	10	11
Total plati (titlul III cod 6+ titlul X cod58) (rd.2+rd.11)		1.560.711									
Total plati (titlul X cod58)		1.560.711									
Cheltuieli de personal (titlul I)		484.264									
Bunuri si servicii (titlul II)		410.988									
Subventii (titlul IV)		665.459									


Conducatorul institutiei

Sucaciu Gheorghe



Conducatorul compartimentului financiar-contabil

Ludu Daniel


Intocmit-Bica Manuela
Sef birou


SITUATIA ACTIVEI FIXE AMORTIZABILE
31.12.2020

Anexa 35a

- lei -

DENUMIREA ACTIVEI FIXE	Cod	Existent la 31.12.2020		SOLD LA INCEPUTUL ANULUI	CRESTERI					
		1	2		TOTAL din care:	diferente din reevaluare	achizitii*)	transferuri/ primite cu titlu gratuit	donatii, sponsorizan	alte caz
A	B	1	2	3	4=5+6+7+8+9	5	6	7	8	9
ACTIVE FIXE NECORPORALE	002									
Cheltuieli de dezvoltare (ct.2030000)				5.273.506	135.338					135.338
Concesiuni,brevete,licente,marci comerciale,drepturi si active similare (ct.2050000)	003			2.050	23.800		23.800			
Alte active fixe necorporale(ct.2080100.2080200)	004			488.407	129.472		23.800			105.672
TOTAL	005			5.763.963	288.610		47.600			241.010
Constructii (ct.212) din care:	008			39.243.065	25.828		25.828			
-alte active fixe incadrate in grupa constructii (ct.2120901),din care:	016			39.243.065	25.828		25.828			
- locuinte ANL	016			29.481.795						
Instalati tehnice,mijloace de transport, animale si plantatii (ct.2130100,2130200, 2130300,2130400)	017			22.991.997	2.557.652		1.773.093			784.559
Mobilier,aparatura birotica,echipamente de protectie a valorilor umane si mate- riale si alte active fixe corporale (ct.2140000)	018			2.510.871	366.385		291.099			75.286
TOTAL	019			64.745.933	2.849.865		2.080.020			859.845
TOTAL ACTIVE FIXE	020			70.508.866	3.238.475		2.137.620			1.100.855


DENUMIREA ACTIVEI FIXE	Coc	REDUCERI							SOLD LA SFARSITUL ANULUI	Ajustari de valoare (amortizari si ajustari pentru depreciere)				Valoarea contabila netă, din care:			
		TOTAL din care:	Diferente din reevaluare**)	Eliminare amortizare***)	dezmembrari si casari	transferuri/ cu titlu gratuit	vanzari	alte cai		Sold la inceputul anului	Cresteri	Reduceri	Sold la sfarsitul anului	Domeniul privat al statului	Domeniul privat al UAT	Proprietatea privata a institutiei publice	
																	10=11+12+13+ 14+15+16
ACTIVE FIXE NECORPORALE	00																
Cheltuieli de dezvoltare (ct.2030000)	00							5.408.844	4.575.679	564.207		5.139.886					266.958
Concesiuni, brevete, licențe, mărci comerciale, drepturi și active similare (ct.2050000)		23.800					23.800	2.050	1.600	413		2.013					37
Alte active fixe	00	5.032			5.032			612.847	272.145	66.765		5.035	333.875				278.972
TOTAL	00	28.832			5.032		23.800	6.023.741	4.849.424	631.385		5.035	5.475.774				547.967
Construcții (ct.212) din care:	00	4						39.268.889	9.594.206	781.338		3.585.446	6.790.098				32.478.791
alte active fixe încadrate în grupa (ct.2120901), din care:	01	4						39.268.889	9.594.206	781.338		3.585.446	6.790.098				32.478.791
- locuințe ANL	01							29.481.795	734.645				734.645				28.747.150
Instalații tehnice, mijloace de transport, animale și plantații (ct.2130100, 2130200, 2130300, 2130400)	01	799.669			60.517		739.152	24.749.980	13.009.523	2.393.861		712.613	14.690.771				10.059.209
Mobilier, aparatură birotică, echipamente de protecție a valorilor umane și mate- riale și alte active fixe corporale (ct.2140000)	01	188.538			20.885	70.407	97.246	2.688.718	1.607.534	193.507		30.673	1.770.368				918.350
TOTAL	01	988.211			81.402	70.407	836.598	66.707.587	24.211.263	3.368.706		4.328.732	23.251.237				43.456.350
TOTAL ACTIVE FIXE	02	1.017.043			86.434	70.407	860.198	72.731.328	29.060.687	4.000.091		4.333.767	28.727.011				44.004.317

Conducatorul institutiei

Sucaciu Gheorghe


Conducatorul compartimentului
financiar- contabil

Ludu Daniel


Intocmit-Bica Manuela
Sef birou


SITUATIA ACTIVEI FIXE NEAMORTIZABILE
31.12.2020

Anexa 35b

- lei -

DENUMIREA ACTIVEI FIXE	Cod	Existenta 31.12.2020			SOLD LA INCEPUTUL ANULUI	CRESTERI							
		UM	UM	UM		TOTAL din care:	diferente din reevaluare	achizitii	transferuri/ primite cu titlu gratuit	donatii, sponsorizari	alte cai		
												1	2
Active fixe necorporale in curs de executie (ct.2330000)	003				1.887.687	624.297		255.431					368.865
TOTAL	004				1.887.687	624.297		255.431					368.865
ACTIVE FIXE CORPORALE	006												
Amenajari la terenuri. (ct.2110200)					118.371								
Terenuri (ct.2110100)	007	496			4.793.435	1.304.823							1.304.823
Construcii (ct.212) din care:	008				471.912.692	16.570.447			762.521				15.807.925
- drumuri publice, exclusiv poduri, podete, pasarele si viaducte si tunele (ct.2120101)	009				185.128.158	1.989.103			762.521				1.226.582
- poduri, podete, pasarele si viaducte pentru transporturi feroviare si rutiere; viaducte (ct.2120301)	012				5.584.057								
alte active fixe incadrate in grupa constructii (ct.2120901)	016				281.200.477	14.581.344							14.581.344
Mobilier, aparatura birotica, echipamente de protectie a valorilor umane si materiale si alte active fixe corporale (ct.2140000)	018				3.271.166	6.547					6.547		
Active fixe corporale in curs de executie (ct.2310000)	019				13.134.021	27.35.465		26.917.168					439.297
TOTAL	021				534.229.685	45.238.222		26.917.168	762.521	6.547			17.551.986
TOTAL ACTIVE FIXE	022				536.117.372	45.862.519		27.172.599	762.521	6.547			17.920.852

DENUMIREA ACTIVELOR FIXE	Cod	REDUCERI						SOLD LA SFARSITUL ANULUI	Valoarea aferenta activelor fixe neamortizabile						
		TOTAL din care:	Reevaluare	dezmembrari	transferuri/	vanzari	alte cai		Fondul activelor fixe necorporale ct.1000000	Domeniul public al statului ct. 1010000	Domeniul privat al statului ct.1020101	Proprietatea privata a institutiei publice ct.1020102	Domeniul public al al U.A.T. ct.1030000	Domeniul privat al al U.A.T. ct.1040101	Proprietatea privata a institutiei publice din administratia locala ct.1040102
		11=12+13+ 14+15+16	12	13	14	15	16		17=4+5-11 17=18+19+20+21+ 22+23+24	18	19	20	21	22	23
Active fixe necorporale in curs de executie (ct.2330000)	003	640.870					640.870	1.871.114							
TOTAL	004	640.870					640.870	1.871.114							
ACTIVE FIXE CORPORALE	006														
Amenajari la terenuri (ct.2110200)								118.371				118.371			
Terenuri (ct.2110100)	007	502.664		422.601	80.063			46.595.594				37.728.701	8.866.893		
Constructii (ct.212) din care:	008	553.971					553.971	487.929.168				486.891.506	1.037.662		
- drumuri publice, exclusiv	009														
si viaducte si tunele (ct.2120101)								187.117.261				187.117.261			
- poduri, podete, pasarele si viaducte pentru	012														
transporturi feroviare si rutiere; viaducte								5.584.057				5.584.057			
alte active fixe incadrate in grupa constructii	016														
(ct.2120901)		553.971					553.971	295.227.850				294.190.188	1.037.662		
Mobilier, aparatura birotica, echipamente	018														
de protectie a valorilor umane si materiale															
si alte active fixe corporale								3.277.713						3.277.713	
(ct.2140000)															
Active fixe corporale in curs de executie (ct.2310000)	019	2.614.277		2.614.277				37.876.149							
TOTAL	021	3.670.912		3.036.878	80.063		553.971	575.796.995				524.738.578	13.182.268		
TOTAL ACTIVE FIXE	022	4.311.782		3.036.878	80.063		1.194.841	577.668.109				524.738.578	13.182.268		

Conducatorul institutiei

Sucaciu Gheorghe

Intocmit-Bica Manuela
Sef birou

Conducatorul compartimentului
financiar- contabil

Ludu Daniel