



ROMÂNIA
JUDEȚUL BRAȘOV



MUNICIPIUL FĂGĂRAȘ

Strada Republicii, Nr. 3, 505200, Tel: 0040368 402 949, Fax: 0040368 402 805
Web: www.primaria-fagaras.ro, Email: secretariat@primaria-fagaras.ro

PROIECT

HOTARARE NR. /

privind aprobarea cuantumului tarifelor specifice activităților de salubritate prestate de SC SALCO SERV SA Făgăraș și a operatorului stației de sortare și a operatorului depozitului de deseuri nepericuloase exprimate lei/pers/lună, în gestionarea fluxului deșeurilor municipal provenite de pe raza UAT Făgăraș, aprobarea cuantumului nivelului tarifelor distincte/taxelor distincte, a cuantumului reducerii taxei de salubritate aplicată persoanelor fizice și a cuantumului taxei de salubritate aplicată persoanelor fizice

CONSILIUL LOCAL AL MUNICIPIULUI FĂGĂRAȘ, întrunit în ședință.....,

Analizand Referatul de aprobare nr. 27376/23.01.2024 și raportul de specialitate al compartimentului de resort nr. 27376/1/23.01.2024 se supune spre analiză și verificare aprobarea cuantumului tarifelor specifice activităților de salubritate prestate de SC SALCO SERV SA Făgăraș și a operatorului stației de sortare și a a operatorului depozitului de deseuri nepericuloase exprimate lei/pers/lună, în gestionarea fluxului deșeurilor municipal provenite de pe raza UAT Făgăraș, aprobarea cuantumului nivelului tarifelor distincte/taxelor distincte, a cuantumului reducerii taxei de salubritate aplicată persoanelor fizice și a cuantumului taxei de salubritate aplicată persoanelor fizice

Văzând avizele favorabile ale Comisiilor de specialitate ale Consiliului Local _____;

În conformitate cu prevederile art. 2 alin 1. , art. 3 lit.e), art.6 alin 1 lit.k) lit.l) și lit.p) , art. 8, art. 9 alin 2 art.29 alin.2 lit.a), art.20 alin.1, art. 33 alin 1, 5 și 6, art.35 alin. 1, 5 și 8, art.36, art. 38, art. 39, art. 44, art. 45 din Legea serviciului de salubritate a localităților, nr.101/2006, actualizata, ale art. 1 alin.3 și alin. 4 lit. d), k) și l) art. 3 alin 1 si alin 2 , art. 6, art. 7 alin. 1 lit.b) art. 8 alin 1 si alin 3 lit. j) și k), art. 9 alin 2 lit. d) și g), art. 10 alin. 12 și 15, art. 29 alin. 7, art. 41 alin 4 lit c), art. 42 alin 1 și 4, art. 43 alin 2- 5 din Legea nr. 51/2006 a serviciilor comunitare de utilități publice, republicata, cu modificările și completările ulterioare, ale art. 7 alin.4, art. 16 alin.2 art. 115 lit.a), art. 116 lit.i) și s) din Ordinul ANRSC nr. 82/2015 privind aprobarea Regulamentului-cadru al serviciului de salubritate a localităților, cu modificările și completările ulterioare, ale art. 25 lit.a) din Ordinul ANRSC nr. 111/2007 privind aprobarea Caietului de sarcini-cadru al serviciului de salubritate a localităților, cu modificările și completările ulterioare, Ordinul nr. 640/30.09.2022 privind aprobarea Normelor metodologice de stabilire, ajustare sau modificare a tarifelor pentru activitățile de salubritate, precum și de calculare a tarifelor/taxelor distincte pentru gestionarea deșeurilor și a taxelor de salubritate, art.454, art. 484 alin 1-3, art. 486 și Legea 227/2015 privind Codul fiscal, ale art. 30 din Legea nr. 273/2006 privind finanțele publice locale,

Având în vedere adresele Municipiului Făgăraș nr. 47824/28.08.2023, nr. 53560/11.10.2023, nr.54738/23.10.2023, nr.61569/15.12.2023, precum și adresele Salco Serv S.A. cu numărul 109/17.01.2024 înregistrată la Municipiul Făgăraș cu numărul 26773/17.01.2024, prin care se înaintează tarifele pentru activitățile serviciului de salubritate a Municipiului Făgăraș pe anul 2024, Adresa nr.129/19.01.2024 înregistrată la Municipiul Făgăraș cu nr. 27036/19.01.2024 prin care

comunică cantitățile de deseuri colectate , valorificate și eliminate în cursul anului 2023 de pe raza UAT Făgăraș, precum și Adresa nr.149/23.01.2024 înregistrată la Municipiul Făgăraș cu nr. 7413/23.01.2024

Respectând prevederile art. 17 și urm din OUG nr. 92/2021 privind regimul deșeurilor, ale OUG nr. 196/2005 privind Fondul pentru mediu, modificată și completată, ale OUG 5/2015 privind deșeurile de echipamente electrice și electronice, modificată și completată ,ale art. 30 din Legea nr. 273/2006 privind finanțele publice locale, Normele de igienă și sănătate publică privind mediul de viață al populației aprobate prin OMS nr.119/2014, cu modificările și completările ulterioare, în

Potrivit prevederilor art. 1 alin(1),(3), art. 2 alin.(1), (2), (7), art.4 alin.(3), art.5, art.13 lit.a) și b), Anexa nr.1 din Legea nr. 181/2020 privind gestionarea deșeurilor nepericuloase compostabile, art. 1 alin(1), (4), art.2, art.3, art.4, art.5, art.8, art.10, art.13 din Ordinul nr. 1595/2020 pentru aprobarea Instrucțiunilor de utilizare a aplicației informatice Sistemul informatic de asigurare a trasabilității deșeurilor (SIATD), în vederea monitorizării și verificării corectitudinii tranzacțiilor cu deșeuri de ambalaje în sistemul răspunderii extinse a producătorului raportate la art. 10 alin.(8) ,(9) din OUG 196/2005 privind Fondul pentru Mediu și la Art. II din OUG nr. 50/2019,

In temeiul art. 129, alin (2), lit. b), alin. 4 lit c) art. 139 alin. (3) lit. c) si ale art.196 alin.1 lit.a) din OUG nr.57/2019 privind Codul administrativ,

HOTĂRĂȘTE:

Art.1. – Se aprobă nivelul tarifului de colectare separată și transport separat al deșeurilor biodegradabile din deșeuri municipale de la utilizatorii non-casnici, practicat de SC SALCO SERV SA, în cuantum de **881,50 lei/to** fără TVA, respectiv **308,53 lei/mc** fără TVA.

Art.2. – Se aprobă nivelul tarifului de colectare separată și transport separat al deșeurilor reziduale din deșeuri municipale, practicat de SC SALCO SERV SA, de la utilizatorii non-casnici în cuantum de **772,70 lei/to** fără TVA, respectiv **270,45 lei/mc** fără TVA.

Art.3. – Se aprobă nivelul tarifului de colectare separată și transport separat al deșeurilor reciclabile din deșeuri municipale, practicat de SC SALCO SERV SA, de la utilizatorii non-casnici în cuantum de **1.041,21 lei/to** fără TVA, respectiv **364,43 lei/mc** fără TVA.

Art.4. – Se aprobă nivelul tarifului de colectare separată și transport separat al deșeurilor biodegradabile din deșeuri municipale de la utilizatorii casnici, practicat de SC SALCO SERV SA, în cuantum de **293,84 lei/to** fără TVA.

Art.5. – Se aprobă nivelul tarifului de colectare separată și transport separat al deșeurilor reziduale din deșeuri municipale, practicat de SC SALCO SERV SA, de la utilizatorii casnici în cuantum de **257,57 lei/to** fără TVA.

Art.6. – Se aprobă nivelul tarifului de colectare separată și transport separat al deșeurilor reciclabile din deșeuri municipale, practicat de SC SALCO SERV SA, de la utilizatorii casnici în cuantum de **347,08 lei/to** fără TVA.

Art.7. –Se aprobă nivelul tarifului de colectare separată și transport separat al deșeurilor biodegradabile din deșeuri municipale de la utilizatorii casnici, practicat de SC SALCO SERV SA, în cuantum de **0,97/lei/pers/lună** fără TVA.

Art.8. –Se aprobă nivelul tarifului de colectare separată și transport separat al deșeurilor reziduale din deșeuri municipale de la utilizatorii casnici, practicat de SC SALCO SERV SA, în cuantum de **5,31/lei/pers/lună** fără TVA

Art.9. –Se aprobă nivelul tarifului de colectare separată și transport separat al deșeurilor reciclabile din deșeuri municipale de la utilizatorii casnici, practicat de SC SALCO SERV SA, în cuantum de **0,91/lei/pers/lună** fără TVA

Art.10. – Se aprobă nivelul tarifului de depozitare al deșeurilor biodegradabile din deșeuri municipale de la utilizatorii casnici, practicat de FIN-ECO SA, în cuantum de **0,69/lei/pers/lună** fără TVA

Art.11. –Se aprobă nivelul tarifului de depozitare al deșeurilor reziduale din deșeuri municipale de la utilizatorii casnici, practicat de FIN-ECO SA, în cuantum de **4,28/lei/pers/lună** fără TVA

Art.12. – Se aprobă nivelul tarifului de sortare al deșeurilor reciclabile din deșeuri municipale de la utilizatorii casnici, practicat de FIN-ECO SA, în cuantum de **0,81/lei/pers/lună** fără TVA

Art.13. – Se aprobă nivelul valorii contribuției pentru economia circulară aferentă cantității depozitate de deseuri biodegradabile și de deseuri reziduale de **3,83 de lei/pers/lună** fără TVA

Art.14. –Valoarea contribuției pentru economia circulară calculată numai pentru cantitățile de deșeuri reziduale și de reziduuri destinate a fi eliminate prin depozitare rezultate din aplicarea indicatorilor de performanță prevăzuți în, în contractul de delegare a gestiunii la cantitatea programată din fișa de fundamentare a tarifului este de **160 lei/to** conform art.9 alin.1 litc) din OUG nr.196/2005 privind Fondul pentru mediu, modificată și completată

Art.15. – Se aprobă nivelul tarifului distinct/taxei distincte pentru activitățile desfășurate de operatori pentru gestionarea deșeurilor reziduale din deșeurile municipale, inclusiv a reziduurilor menajere și similare și al altor deșeuri colectate separat decât cele de hârtie, metal, plastic și sticlă de la utilizatorii casnici în cuantum de **15,08 lei/persoană/lună** fără TVA conform art. 15 alin. (2) din Ordinul nr. 640/2022.

Art.16. – Se aprobă nivelul tarifului distinct/ taxei distincte de colectare separată și transport separat al deșeurilor reciclabile de hârtie,metal,plastic și sticlă din deșeuri municipale de la utilizatorii casnici în cuantum de **1,72 lei/persoană/lună** fără TVA conform conform art. 14 alin. (2) din Ordinul nr. 640/2022.

Art.17. – Se aprobă nivelul reducerii taxei de salubritate pentru utilizatorii casnici în cuantum de **0 lei/persoană/lună** conform art. 19 alin. (1) din Ordinul nr. 640/2022.

Art.18. – Se aprobă nivelul taxei de salubritate în cuantum **16,80 lei/persoană/lună** fără TVA, respectiv **20,00 lei/persoană/lună** cu TVA inclus conform art. 19 și 20 din Ordinul 640/2022.

Art.19. – În cadrul stabilirii nivelului tarifelor de la art Art. 1 – Art. 18 nu este inclusă cota de dezvoltare.

Art.20. – Celelalte categorii de tarife practicate de SC SALCO SERV SA aferente Contractului de Delegare nr. 5035/05.03.2008 vor fi supuse aprobării la momentul înaintării acestora.

Art.21. – Anexa nr. 9 la Caietul de sarcini si Regulamentul aprobate prin HCL nr. 45/23.02.2023 se vor modifica corespunzător conform Art. 1 – Art. 18 din prezenta hotărâre.

Art.22. – Contractul de delegare a gestiunii serviciilor publice de salubritate din Municipiul Făgăraș prin încredințare directă nr. 5035/05.03.2008 se modifică și se completează în mod corespunzător prin Act Adițional conform celor prevăzute în prezenta hotărâre.

Art.23. – Se împuternicește Primarul Municipiului Făgăraș să semneze Actul adițional aferent Contractului de delegare a gestiunii serviciilor publice de salubritate din Municipiul Făgăraș prin încredințare directă nr. 5035/05.03.2008 precum și toate documentele ce vor rezulta ca efect al prezentei hotărâri.

Art.24 – Cu ducerea la îndeplinire a prevederilor prezentei hotărâri, se încredințează Primarul Municipiului Făgăraș prin Serviciul de Utilități Pubice, Biroul Horticola și Direcția Economică din cadrul aparatului de specialitate al primarului Municipiului Făgăraș și S.C. Salco Serv S.A.

Art.25 - Prezenta hotărâre se aduce la cunoștință publică, respectiv se comunică Primarului Municipiului Făgăraș, celor nominalizați cu aducerea la îndeplinire și se comunică Instituției Prefectului în vederea exercitării controlului cu privire la legalitate.

Initiator,

PRIMAR

SUCACIU GHEORGHE

Vizat pentru legalitate

Secretar General

Jr. MARIAN LAVINIA

Hotărârea s-a adoptat cu..... voturi pentru, împotriva..... abțineri.....

Consilieri în funcție

Consilieri prezenți.....



Nr. 27376/23.01.2024

REFERAT DE APROBARE

La proiectul de hotarare al consiliului local privind aprobarea cuantumului tarifelor specifice activităților de salubritate prestate de SC SALCO SERV SA Făgăraș și a operatorului stației de sortare și a a operatorului depozitului de deseuri nepericuloase exprimate lei/pers/lună, în gestionarea fluxului deșeurilor municipal provenite de pe raza UAT Făgăraș, aprobarea cuantumului nivelului tarifelor distincte/taxelor distincte, a cuantumului reducerii taxei de salubritate aplicată persoanelor fizice și a cuantumului taxei de salubritate aplicată persoanelor fizice

Stabilire tarife lei/to pentru persoane juridice pe fluxul deșeurilor municipale:

A. Deseuri Biodegradabile- tarifului de colectare separată și transport separat al biodeșeurilor

0	SPECIFICAȚIE	UM	Programat anual
VI	Valoare totală a prestației (III + IV + V)	lei/an	220.374,26
VII	Cantitatea programată deșeuri municipale $Q_{municipale}$, din care:	tone/an	-
7.1.	Cantitatea programată deșeuri menajere $Q_{menajere}$	tone/an	-
7.2.	Cantitatea programată deșeuri similare $Q_{similare}$	tone/an	-
VIII	Cantitatea programată biodeșeuri $Q_{biodeșeuri}^{(*)}$	tone/an	$1000to \times 25\% = 250to$
IX	Ponderea deșeurilor menajere în deșeurile municipale (7.1/ VII)	%	75
X	Ponderea deșeurilor similare în deșeurile municipale (7.2 / VII)	%	25
XI	Număr de locuitori deserviți (**)	pers	-
XII	Tarif (VI / VIII)	lei/tonă	881,50
XIII	Tarif utilizatori casnici (IX x VIII x XII)/(XI x 12)	lei/pers/ lună	-
XIV	Densitatea medie a deșeurilor municipale (ρ)	tone/mc	0,35
XV	Tarif utilizatori non casnici (XII)x(XIV)	lei/mc	308,53

B. Deseuri Reziduale- tarifului de colectare separată și transport separat al deșeurilor reziduale:

Pentru a stabili cantitatea programată anuală de deșuri reziduale luată în calcul am realizat diferența dintre cantitatea programată de deșuri municipale și suma cantităților programate de deșuri reciclabile și de biodeșuri(vezi specificatie Anexa nr. 1 b) la normele metodologice), astfel:

9105to deseuri municipale -1000to deseuri biodegradabile -1872,26to deseuri reciclabile =6.232,74 to deseuri reziduale pf +pj premise la depozitare

La cantitatea de 8105 to aplicăm valoarea minimă a indicatorului de performanță pentru colectarea separată a deșeurilor de hârtie, metal, plastic și sticlă, respective, 23,1% = 1872.26 to deseuri reciclabile.

Potrivit art.39 din Legea nr.101/2006 În lipsa determinărilor de compoziție a deșeurilor municipale, cantitatea totală generată de deșuri de hârtie, metal, plastic și sticlă din deșeurile municipale care se ia în calcul la ajustarea sau modificarea tarifului se consideră a fi la nivelul cotei procentuale din fundamentarea anterioară a tarifului.În contextual în care nu sunt luate în calcul determinările de compoziție cotele procentuale sunt de 75% -generare persoane fizice și 25%-generare persoane juridice

0	SPECIFICAȚIE	UM	Programat anual
VI	Valoare totală a prestației (III + IV + V)	lei/an	1.204.004,89
VII	Cantitatea programată deșuri municipale $Q_{municipale}$, din care:	tone/an	9105
7.1.	Cantitatea programată deșuri menajere $Q_{menajere}$	tone/an	-
7.2.	Cantitatea programată deșuri similare $Q_{similare}$	tone/an	-
VIII	Cantitatea programată deșuri reziduale $Q_{reziduale}^{(*)}$	tone/an	6232,74x25%=1558,19
IX	Pondere deșeurilor menajere în deșeurile municipale (7.1/VII)	%	75
X	Pondere deșeurilor similare în deșeurile municipale (7.2/VII)	%	25
XI	Număr de locuitori	pers	-
XII	Tarif (VI / VIII)	lei/tonă	772,70
XIII	Tarif utilizatori casnici (IX x VIII x XII)/(XI x 12)	lei/pers/ lună	-
XIV	Densitatea medie a deșeurilor municipale (ρ)	tone/mc	0,35
XV	Tarif utilizatori non casnici (XII)x(XIV)	lei/mc	270,45

C. Deseuri Reciclabile- tarifului de colectare separată și transport separat al deșeurilor reciclabile:

0	SPECIFICAȚIE	UM	Programat anual
VI	Valoare totală a prestației (III + IV + V)	lei/an	487.357,40
VII	Cantitatea programată deșeuri municipale $Q_{municipale}$, din care:	tone/an	-
7.1.	Cantitatea programată deșeuri menajere $Q_{menajere}$	tone/an	-
7.2.	Cantitatea programată deșeuri similare $Q_{similare}$	tone/an	-
VIII	Cantitatea programată deșeuri reciclabile $Q_{reciclabile}^{(*)}$	tone/an	$1872,26 \times 25\% = 468,07$
IX	Pondere deșeurilor menajere în deșeurile municipale (7.1/VII)	%	75
X	Pondere deșeurilor similare în deșeurile municipale (7.2/VII)	%	25
XI	Număr de locuitori	pers	-
XII	Tarif (VI / VIII)	lei/tonă	1.041,21
XIII	Tarif utilizatori casnici (IX x VIII x XII)/(XI x 12)	lei/pers/lună	-
XIV	Densitatea medie a deșeurilor municipale (ρ)	tone/mc	-
XV	Tarif utilizatori non casnici (XII)x(XIV)	lei/mc	364,43

D. Tarif sortare deșeuri de hârtie, carton, metal, plastic și sticlă colectate separate- **570,07 lei/ to** conform Contract nr.42741/10.07.2023

E. Tarif de depozitare- **207,52 lei/ to** conform Act Ad nr.1 la Contract nr.5342/13.02.2023

F. CEC = **160 lei/to** conf art.9 alin.1 lit.c din OUG nr.196/2005

Stabilire tarife lei/to pentru persoane fizice pe fluxul deșeurilor municipale:.

A. Deseuri Biodegradabile- tarifului de colectare separată și transport separat al biodeșeurilor

0	SPECIFICAȚIE	UM	Programat anual
VI	Valoare totală a prestației (III + IV + V)	lei/an	220.374,26
VII	Cantitatea programată deșeuri municipale $Q_{municipale}$, din care:	tone/an	-
7.1.	Cantitatea programată deșeuri menajere $Q_{menajere}$	tone/an	-
7.2.	Cantitatea programată deșeuri similare $Q_{similare}$	tone/an	-
VIII	Cantitatea programată biodeșeuri $Q_{biodeșeuri}^{(*)}$	tone/an	$1000 \text{to} \times 75\% = 750 \text{to}$
IX	Pondere deșeurilor menajere în deșeurile municipale (7.1/ VII)	%	75
X	Pondere deșeurilor similare în deșeurile municipale (7.2 / VII)	%	25
XI	Număr de locuitori deserviți (**)	pers	-
XII	Tarif (VI / VIII)	lei/tonă	293,84
XIII	Tarif utilizatori casnici (IX x VIII x XII)/(XI x 12)	lei/pers/ lună	-
XIV	Densitatea medie a deșeurilor municipale (ρ)	tone/mc	-
XV	Tarif utilizatori non casnici (XII)x(XIV)	lei/mc	-

B. Deseuri Reziduale- tarifului de colectare separată și transport separat al deșeurilor reziduale:

Pentru a stabili cantitatea programată anuală de deșuri reziduale luată în calcul am realizat diferența dintre cantitatea programată de deșuri municipale și suma cantităților programate de deșuri reciclabile și de biodeșuri(vezi specificatie Anexa nr. 1 b) la normele metodologice), astfel:

9105to deseuri municipale -1000to deseuri biodegradabile -1872,26to deseuri reciclabile =6.232,74 to deseuri reziduale pf +pj premise la depozitare

La cantitatea de 8105 to aplicăm valoarea minimă a indicatorului de performanță pentru colectarea separată a deșeurilor de hârtie, metal, plastic și sticlă, respective, 23,1% = 1872.26 to deseuri reciclabile.

Potrivit art.39 din Legea nr.101/2006 În lipsa determinărilor de compoziție a deșeurilor municipale, cantitatea totală generată de deșuri de hârtie, metal, plastic și sticlă din deșeurile municipale care se ia în calcul la ajustarea sau modificarea tarifului se consideră a fi la nivelul cotei procentuale din fundamentarea anterioară a tarifului.În contextual în care nu sunt luate în calcul determinările de compoziție cotele procentuale sunt de 75% -generare persoane fizice și 25%-generare persoane juridice

0	SPECIFICAȚIE	UM	Programat anual
VI	Valoare totală a prestației (III + IV + V)	lei/an	1.204.004,89
VII	Cantitatea programată deșuri municipale $Q_{municipale}$, din care:	tone/an	9105
7.1.	Cantitatea programată deșuri menajere $Q_{menajere}$	tone/an	-
7.2.	Cantitatea programată deșuri similare $Q_{similare}$	tone/an	-
VIII	Cantitatea programată deșuri reziduale $Q_{reziduale}^{(*)}$	tone/an	$6232,74 \times 75\% = 4674,56$
IX	Ponderea deșeurilor menajere în deșeurile municipale (7.1/VII)	%	75
X	Ponderea deșeurilor similare în deșeurile municipale (7.2/VII)	%	25
XI	Număr de locuitori	pers	-
XII	Tarif (VI / VIII)	lei/tonă	257,57
XIII	Tarif utilizatori casnici $(IX \times VIII \times XII)/(XI \times 12)$	lei/pers/ lună	-
XIV	Densitatea medie a deșeurilor municipale (ρ)	tone/mc	-
XV	Tarif utilizatori non casnici $(XII) \times (XIV)$	lei/mc	-

C. Deseuri Reciclabile- tarifului de colectare separată și transport separat al deșeurilor reciclabile:

0	SPECIFICAȚIE	UM	Programat anual
VI	Valoare totală a prestației (III + IV + V)	lei/an	487.357,40
VII	Cantitatea programată deșuri municipale $Q_{municipale}$, din care:	tone/an	-
7.1.	Cantitatea programată deșuri menajere $Q_{menajere}$	tone/an	-
7.2.	Cantitatea programată deșuri similare $Q_{similare}$	tone/an	-

VIII	Cantitatea programată deșeuri reciclabile $Q_{\text{reciclabile}}^{(*)}$	tone/an	1872,26x75%=1404,2
IX	Ponderea deșeurilor menajere în deșeurile municipale (7.1/VII)	%	75
X	Ponderea deșeurilor similare în deșeurile municipale (7.2/VII)	%	25
XI	Număr de locuitori	pers	-
XII	Tarif (VI / VIII)	lei/tonă	347,08
XIII	Tarif utilizatori casnici $(IX \times VIII \times XII)/(XI \times 12)$	lei/pers/lună	-
XIV	Densitatea medie a deșeurilor municipale (ρ)	tone/mc	-
XV	Tarif utilizatori non casnici $(XII) \times (XIV)$	lei/mc	-

D. Tarif sortare deșeuri de hârtie, carton, metal, plastic și sticlă colectate separate- **570,07 lei/ to** conform Contract nr.42741/10.07.2023

E. Tarif de depozitare- **207,52 lei/ to** conform Act Ad nr.1 la Contract nr.5342/13.02.2023

F. CEC =**160 lei/to** conf art.9 alin.1 lit.c din OUG nr.196/2005

Stabilire tarife lei/persoană/lună pentru persoane fizice pe fluxul deseurilor municipale:.

A. Deseuri Biodegradabile- tarifului de colectare separată și transport separat al biodeșeurilor Conform Adresei nr. 54871/23.10.2023 numărul persoanelor fizice înregistrate cu taxa de salubritate pentru anul 2023 este de 18916

0	SPECIFICAȚIE	UM	Programat anual
VI	Valoare totală a prestației (III + IV + V)	lei/an	-
VII	Cantitatea programată deșeuri municipale $Q_{\text{municipale}}$, din care:	tone/an	-
7.1.	Cantitatea programată deșeuri menajere Q_{menajere}	tone/an	-
7.2.	Cantitatea programată deșeuri similare Q_{similare}	tone/an	-
VIII	Cantitatea programată biodeșeuri $Q_{\text{biodeșeuri}}^{(*)}$	tone/an	1000to
IX	Ponderea deșeurilor menajere în deșeurile municipale (7.1/ VII)	%	75
X	Ponderea deșeurilor similare în deșeurile municipale (7.2 / VII)	%	25
XI	Număr de locuitori deserviți (**)	pers	18916
XII	Tarif (VI / VIII)	lei/tonă	293,84
XIII	Tarif utilizatori casnici $(IX \times VIII \times XII)/(XI \times 12)$	lei/pers/ lună	$75\% \times 1000 \times 293,84 / 18916 \times 12 = 0,97$
XIV	Densitatea medie a deșeurilor municipale (ρ)	tone/mc	-
XV	Tarif utilizatori non casnici $(XII) \times (XIV)$	lei/mc	-

Potrivit art.47 alin. 3 din Ordinul ANRSC nr.640/2022 corelat cu art.9 alin.1 vlic.c) din OUG nr.196/2005 aloarea contribuției pentru economia circulară se calculează în lei/persoană/lună potrivit formulei:

$$\text{CEC ip(i)} \times p\%$$

CEC ip (i) (lei/persoană/lună) = $\text{Număr UC} \times 12 \text{ luni}$, unde:

CEC ip (i) – are semnificația de la alin. (1);
 p% și Număr UC - au semnificația de la art. 14 alin. (2) prezentele norme metodologice, astfel:

$$\frac{160 \text{ lei/to} \times 1000 \times 75\%}{18916 \times 12 \text{ luni}} = 0,53 \text{ lei/pers/lună}$$

B. Deseuri Reziduale- tarifului de colectare separată și transport separat al deșeurilor reziduale:

Pentru a stabili cantitatea programată anuală de deșuri reziduale luată în calcul am realizat diferența dintre cantitatea programată de deșuri municipale și suma cantităților programate de deșuri reciclabile și de biodeșuri (vezi specificatie Anexa nr. 1 b) la normele metodologice), astfel:

9105 to deseuri municipale - 1000 to deseuri biodegradabile - 1872,26 to deseuri reciclabile = 6.232,74 to deseuri reziduale pf + pj premise la depozitare

La cantitatea de 8105 to aplicăm valoarea minimă a indicatorului de performanță pentru colectarea separată a deșeurilor de hârtie, metal, plastic și sticlă, respective, 23,1% = 1872.26 to deseuri reciclabile.

Potrivit art.39 din Legea nr.101/2006 În lipsa determinărilor de compoziție a deșeurilor municipale, cantitatea totală generată de deșuri de hârtie, metal, plastic și sticlă din deșeurile municipale care se ia în calcul la ajustarea sau modificarea tarifului se consideră a fi la nivelul cotei procentuale din fundamentarea anterioară a tarifului. În contextul în care nu sunt luate în calcul determinările de compoziție cotele procentuale sunt de 75% -generare persoane fizice și 25%-generare persoane juridice

0	SPECIFICAȚIE	UM	Programat anual
VI	Valoare totală a prestației (III + IV + V)	lei/an	-
VII	Cantitatea programată deșuri municipale $Q_{municipale}$, din care:	tone/an	9105
7.1.	Cantitatea programată deșuri menajere $Q_{menajere}$	tone/an	-
7.2.	Cantitatea programată deșuri similare $Q_{similare}$	tone/an	-
VIII	Cantitatea programată deșuri reziduale $Q_{reziduale}^{(*)}$	tone/an	6232,74
IX	Ponderea deșeurilor menajere în deșeurile municipale (7.1/VII)	%	75
X	Ponderea deșeurilor similare în deșeurile municipale (7.2/VII)	%	25
XI	Număr de locuitori	pers	-
XII	Tarif (VI / VIII)	lei/tonă	257,57
XIII	Tarif utilizatori casnici (IX x VIII x XII)/(XI x 12)	lei/pers/ lună	$75\% \times 6232,74 \times 257,57 / 18916 \times 12 = 5,31$
XIV	Densitatea medie a deșeurilor municipale (ρ)	tone/mc	-
XV	Tarif utilizatori non casnici (XII)x(XIV)	lei/mc	-

Potrivit art.47 alin. 3 din Ordinul ANRSC nr.640/2022 corelat cu art.9 alin.1 vlic.c) din OUG nr.196/2005 aloarea contribuției pentru economia circulară se calculează în lei/persoană/lună potrivit formulei:

$$\text{CEC ip (i) (lei/persoană/lună)} = \frac{\text{CEC ip (i)} \times \text{p\%}}{\text{Număr UC} \times 12 \text{ luni}}, \text{ unde:}$$

CEC ip (i) – are semnificația de la alin. (1);

p% și Număr UC - au semnificația de la art. 14 alin. (2) prezentele norme metodologice, astfel:

$$\frac{160 \text{ lei/to} \times 6232,74 \times 75\%}{18916 \times 12 \text{ luni}} = 3,30 \text{ lei/pers/lună}$$

C. Deseuri Reciclabile- tarifului de colectare separată și transport separat al deșeurilor reciclabile:
La cantitatea de reciclabile comunicată de SC SALCO SERV SA prin adresa nr. 129/19.01.2024 înregistrată la municipiul Făgăraș cu nr. 27036/19.01.2024 rezultă o cantitate de generată de reciclabile de 517,44 to , operatorul își propune o creștere de 52,67 % de colectare separată a deșeurilor reciclabile, rezultand o cantitate programată de 790 to deseuri

0	SPECIFICAȚIE	UM	Programat anual
VI	Valoare totală a prestației (III + IV + V)	lei/an	487.357,40
VII	Cantitatea programată deșeuri municipale $Q_{municipale}$, din care:	tone/an	-
7.1.	Cantitatea programată deșeuri menajere $Q_{menajere}$	tone/an	-
7.2.	Cantitatea programată deșeuri similare $Q_{similare}$	tone/an	-
VIII	Cantitatea programată deșeuri reciclabile $Q_{reciclabile}^{(*)}$	tone/an	790
IX	Ponderea deșeurilor menajere în deșeurile municipale (7.1/VII)	%	75
X	Ponderea deșeurilor similare în deșeurile municipale (7.2/VII)	%	25
XI	Număr de locuitori	pers	18916
XII	Tarif (VI / VIII)	lei/tonă	347,08
XIII	Tarif utilizatori casnici (IX x VIII x XII)/(XI x 12)	lei/pers/lună	75% x 790 x 347,08 / 18916 x 12 = 0,91
XIV	Densitatea medie a deșeurilor municipale (p)	tone/mc	-
XV	Tarif utilizatori non casnici (XII)x(XIV)	lei/mc	-

Potrivit art.47 alin.2 lit.a) din Ordinul ANRSC nr.640/2022 nu se calculează cheltuieli cu contribuția pentru economia circulară pentru următoarele prestații: colectarea separată și transportul separat al deșeurilor de hârtie, metal, plastic și sticlă către stațiile de sortare;

D: Calcul tarif depozitare lei/persoană/lună pentru persoane fizice pe fluxul deșeurilor municipale:.

DESEURI REZIDUALE

0	SPECIFICAȚIE	UM	Programat anual
VI	Valoare totală a prestației (III + IV + V)	lei/an	-
VII	Cantitatea programată	tone/an	4674,56
VIII	Număr de locuitori	pers	18916
IX	Tarif (VI/VII)	lei/tonă	207,52
X	Tarif utilizatori casnici (IX x VII)/(VIII x 12)	lei/pers/lună	207,52 x 4674,56 / 18916 x 12 = 4,28

XI	Densitatea medie a deșeurilor municipale (ρ)	tone/mc	-
XII	Tarif utilizatori non casnici (IX)x(XI)	lei/mc	-

DESEURI BIODEGRADABILE

0	SPECIFICAȚIE	UM	Programat anual
VI	Valoare totală a prestației (III + IV + V)	lei/an	-
VII	Cantitatea programată	tone/an	750
VIII	Număr de locuitori	pers	18916
IX	Tarif (VI/VII)	lei/tonă	207,52
X	Tarif utilizatori casnici (IX x VII)/(VIII x 12)	lei/pers/lună	207,52X750/18916X12=0,69
XI	Densitatea medie a deșeurilor municipale (ρ)	tone/mc	-
XII	Tarif utilizatori non casnici (IX)x(XI)	lei/mc	-

E. Calcul tarif sortare lei/persoană/lună pentru persoane fizice pe fluxul deșeurilor municipale:

0	SPECIFICAȚIE	UM	Programat anual
VI	Valoare totală a prestației (III + IV + V)	lei/an	-
VII	Cantitatea programată	tone/an	322,5
VIII	Număr de locuitori	pers	18916
IX	Tarif (VI/VII)	lei/tonă	570,07
X	Tarif utilizatori casnici (IX x VII)/(VIII x 12)	lei/pers/lună	570,07X322,5/18916X12=0,81
XI	Densitatea medie a deșeurilor municipale (ρ)	tone/mc	-
XII	Tarif utilizatori non casnici (IX)x(XI)	lei/mc	-

Fata de calculele de mai sus rezultă TARIFUL DISTINCT compus din :

TARIF SALCO lei/pers/lună = $0,97+5,31+0,91=7,19$ lei/pers/lună

TARIF DEPOZITARE lei/pers/lună = $4,28+0,69=4,97$ lei/pers/lună

CEC lei/pers/lună = $0,53+3,30= 3,83$ lei/pers/lună

TARIF SORTARE lei/pers/lună = $0,81$ lei/pers/lună

TOTAL tarif distinct = 16,80 lei/pers/lună fără TVA

= 20.00 lei/pers/lună cu TVA inclus

Potrivit art.41 alin.4 și urm din Legea nr.101/2006 în modalitatea de plată prin taxă, autoritățile administrației publice locale ale unității/subdiviziunii administrativ-teritoriale calculează și aprobă taxa de salubritate la nivelul sumei dintre taxa distinctă plătită de utilizatori pentru gestionarea deșeurilor de hârtie, metal, plastic și sticlă și taxa distinctă pentru gestionarea deșeurilor reziduale. Taxa distinctă pentru gestionarea deșeurilor de hârtie, metal, plastic și sticlă prevăzută la art. 17 alin. (5) lit. i) din Ordonanța de urgență a Guvernului nr. 92/2021, aprobată cu modificări și completări prin Legea nr. 17/2023, se calculează la nivelul tarifului distinct pentru gestionarea deșeurilor de hârtie, metal, plastic și sticlă pentru activitățile

desfășurate de operatori, prevăzut la art. 40 alin. (2), din care se scade valoarea reducerii taxei din sumele încasate de la organizațiile care implementează obligațiile privind răspunderea extinsă a producătorilor, calculat în conformitate cu normele metodologice elaborate și aprobate de A.N.R.S.C.

În modalitatea de plată a contravalorii serviciului prin tarif nu se calculează și nu se aprobă tariful distinct de gestionare a fracțiunilor de deșeuri municipale colectate separat pentru utilizatori, prevăzut la art. 17 alin. (5) lit. i) din Ordonanța de urgență a Guvernului nr. 92/2021, aprobată cu modificări și completări prin Legea nr. 17/2023, operatorii având obligația să evidențieze separat pe factura emisă utilizatorilor contravaloarea fiecărei activități componente a serviciului de salubritate, corespunzător tarifelor aprobate, contravaloarea cheltuielilor cu contribuția pentru economia circulară, corespunzător indicatorilor de performanță ai activităților desfășurate de operatori, inclusiv valoarea reducerii facturii pentru utilizatorii casnici care colectează separat deșeurile municipale, aprobată de către autoritatea deliberativă a unității/subdiviziunii administrativ-teritoriale sau, după caz, de adunarea generală a asociației de dezvoltare intercomunitară. Autoritățile administrației publice locale implicate sau, după caz, asociațiile de dezvoltare intercomunitară sunt obligate să transmită, în scris, operatorului care se află în raporturi contractuale cu utilizatorii datele și informațiile actualizate, prevăzute la alin. (1), la orice aprobare a stabilirii, ajustării sau modificării unui tarif și/sau a valorii reducerii facturii pentru utilizatorii casnici, astfel cum prevede art.50 din Legea nr.101/2006

Tarif distinct reciclabil = taxa distinctă reciclabil –reducere taxă=1,72-0 lei=1,72 lei/pers/lună

Taxa salubritate = taxa distinctă rezidual + taxa distinctă reciclabil = 15,08+1,72=16,80 lei/pers/lună fără TVA, respectiv 20.00 lei/pers/lună cu TVA inclus

Pe considerentele legale referitoare la prioritizarea interesului general al colectivităților locale, la satisfacerea cât mai completă a cerințelor și protejarea intereselor acestora, întărirea coeziunii economico-sociale la nivelul colectivităților locale, precum și dezvoltarea durabilă a unităților administrativ-teritoriale a fost elaborat prezentul proiect de hotărâre în scopul de a răspunde nevoilor cetățenilor municipiului.

Față de cele de mai sus va supunem spre analiză, verificare și aprobare prezentul proiect de hotărâre cu privire la aprobarea cuantumului tarifelor specifice activităților de salubritate prestate de SC SALCO SERV SA Făgăraș și a operatorului stației de sortare și a operatorului depozitului de deșeuri nepericuloase exprimate lei/pers/lună, în gestionarea fluxului deșeurilor municipale provenite de pe raza UAT Făgăraș, aprobarea cuantumului nivelului tarifelor distincte/taxelor distincte, a cuantumului reducerii taxei de salubritate aplicată persoanelor fizice și a cuantumului taxei de salubritate aplicată persoanelor fizice

PRIMAR
GHEORGHE SUCACIU





ROMÂNIA
JUDEȚUL BRAȘOV

MUNICIPIUL FĂGĂRAȘ

Strada Republicii, Nr. 3, 505200, Tel: 0040368 402 949, Fax: 0040368 402 805
Web: www.primaria-fagaras.ro, Email: secretariat@primaria-fagaras.ro



Nr.27376 1/23.01.2024
Repartizat pentru avizare
la comisia _____

AVIZAT PRIMAR
GHEORGHE SUCACIU

RAPORTUL COMPARTIMENTULUI DE RESORT DE COMPLETARE
LA PROIECTUL DE HOTARARE AL
CONSILIULUI LOCAL

La proiectul de hotarare al consiliului local privind aprobarea cuantumului tarifelor specifice activităților de salubritate prestate de SC SALCO SERV SA Făgăraș și a operatorului stației de sortare și a a operatorului depozitului de deseuri nepericuloase exprimate lei/pers/lună, în gestionarea fluxului deșeurilor municipal provenite de pe raza UAT Făgăraș, aprobarea cuantumului nivelului tarifelor distincte/taxelor distincte, a cuantumului reducerii taxei de salubritate aplicată persoanelor fizice și a cuantumului taxei de salubritate aplicată persoanelor fizice

Stabilire tarife lei/to pentru persoane juridice pe fluxul deșeurilor municipale:

A. Deseuri Biodegradabile- tarifului de colectare separată și transport separat al biodeșeurilor

0	SPECIFICAȚIE	UM	Programat anual
VI	Valoare totală a prestației (III + IV + V)	lei/an	220.374,26
VII	Cantitatea programată deșeuri municipale $Q_{municipale}$, din care:	tone/an	-
7.1.	Cantitatea programată deșeuri menajere $Q_{menajere}$	tone/an	-
7.2.	Cantitatea programată deșeuri similare $Q_{similare}$	tone/an	-
VIII	Cantitatea programată biodeșeuri $Q_{biodeșeuri}^{(*)}$	tone/an	$1000 \times 25\% = 250 \text{to}$
IX	Ponderea deșeurilor menajere în deșeurile municipale (7.1/ VII)	%	75
X	Ponderea deșeurilor similare în deșeurile municipale (7.2 / VII)	%	25
XI	Număr de locuitori deserviți (**)	pers	-
XII	Tarif (VI / VIII)	lei/tonă	881,50
XIII	Tarif utilizatori casnici (IX x VIII x XII)/(XI x 12)	lei/pers/ lună	-
XIV	Densitatea medie a deșeurilor municipale (ρ)	tone/mc	0,35
XV	Tarif utilizatori non casnici (XII)x(XIV)	lei/mc	308,53

B. Deseuri Reziduale- tarifului de colectare separată și transport separat al deșeurilor reziduale:

Pentru a stabili cantitatea programată anuală de deșuri reziduale luată în calcul am realizat diferența dintre cantitatea programată de deșuri municipale și suma cantităților programate de deșuri reciclabile și de biodeșuri(vezi specificatie Anexa nr. 1 b) la normele metodologice), astfel:

9105to deseuri municipale -1000to deseuri biodegradabile -1872,26to deseuri reciclabile =6.232,74 to deseuri reziduale pf +pj premise la depozitare

La cantitatea de 8105 to aplicăm valoarea minimă a indicatorului de performanță pentru colectarea separată a deșeurilor de hârtie, metal, plastic și sticlă, respective, 23,1% = 1872.26 to deseuri reciclabile.

Potrivit art.39 din Legea nr.101/2006 În lipsa determinărilor de compoziție a deșeurilor municipale, cantitatea totală generată de deșuri de hârtie, metal, plastic și sticlă din deșeurile municipale care se ia în calcul la ajustarea sau modificarea tarifului se consideră a fi la nivelul cotei procentuale din fundamentarea anterioară a tarifului.În contextual în care nu sunt luate în calcul determinările de compoziție cotele procentuale sunt de 75% -generare persoane fizice și 25%-generare persoane juridice

0	SPECIFICAȚIE	UM	Programat anual
VI	Valoare totală a prestației (III + IV + V)	lei/an	1.204.004,89
VII	Cantitatea programată deșuri municipale $Q_{municipale}$, din care:	tone/an	9105
7.1.	Cantitatea programată deșuri menajere $Q_{menajere}$	tone/an	-
7.2.	Cantitatea programată deșuri similare $Q_{similare}$	tone/an	-
VIII	Cantitatea programată deșuri reziduale $Q_{reziduale}^{(*)}$	tone/an	$6232,74 \times 25\% = 1558,19$
IX	Pondere deșeurilor menajere în deșeurile municipale (7.1/VII)	%	75
X	Pondere deșeurilor similare în deșeurile municipale (7.2/VII)	%	25
XI	Număr de locuitori	pers	-
XII	Tarif (VI / VIII)	lei/tonă	772,70
XIII	Tarif utilizatori casnici (IX x VIII x XII)/(XI x 12)	lei/pers/ lună	-
XIV	Densitatea medie a deșeurilor municipale (ρ)	tone/mc	0,35
XV	Tarif utilizatori non casnici (XII)x(XIV)	lei/mc	270,45

C. Deseuri Reciclabile- tarifului de colectare separată și transport separat al deșeurilor reciclabile:

0	SPECIFICAȚIE	UM	Programat anual
VI	Valoare totală a prestației (III + IV + V)	lei/an	487.357,40
VII	Cantitatea programată deșeuri municipale $Q_{municipale}$, din care:	tone/an	-
7.1.	Cantitatea programată deșeuri menajere $Q_{menajere}$	tone/an	-
7.2.	Cantitatea programată deșeuri similare $Q_{similare}$	tone/an	-
VIII	Cantitatea programată deșeuri reciclabile $Q_{reciclabile}^{(*)}$	tone/an	$1872,26 \times 25\% = 468,07$
IX	Ponderea deșeurilor menajere în deșeurile municipale (7.1/VII)	%	75
X	Ponderea deșeurilor similare în deșeurile municipale (7.2/VII)	%	25
XI	Număr de locuitori	pers	-
XII	Tarif (VI / VIII)	lei/tonă	1.041,21
XIII	Tarif utilizatori casnici (IX x VIII x XII)/(XI x 12)	lei/pers/lună	-
XIV	Densitatea medie a deșeurilor municipale (ρ)	tone/mc	-
XV	Tarif utilizatori non casnici (XII)x(XIV)	lei/mc	364,43

D. Tarif sortare deșeuri de hârtie, carton, metal, plastic și sticlă colectate separate- **570,07 lei/ to** conform Contract nr.42741/10.07.2023

E. Tarif de depozitare- **207,52 lei/ to** conform Act Ad nr.1 la Contract nr.5342/13.02.2023

F. CEC =**160 lei/to** conf art.9 alin.1 lit.c din OUG nr.196/2005

Stabilire tarife lei/to pentru persoane fizice pe fluxul deșeurilor municipale:

A. Deseuri Biodegradabile- tarifului de colectare separată și transport separat al biodeșeurilor

0	SPECIFICAȚIE	UM	Programat anual
VI	Valoare totală a prestației (III + IV + V)	lei/an	220.374,26
VII	Cantitatea programată deșeuri municipale $Q_{municipale}$, din care:	tone/an	-
7.1.	Cantitatea programată deșeuri menajere $Q_{menajere}$	tone/an	-
7.2.	Cantitatea programată deșeuri similare $Q_{similare}$	tone/an	-
VIII	Cantitatea programată biodeșeuri $Q_{biodeșeuri}^{(*)}$	tone/an	$1000to \times 75\% = 750to$
IX	Ponderea deșeurilor menajere în deșeurile municipale (7.1/ VII)	%	75
X	Ponderea deșeurilor similare în deșeurile municipale (7.2 / VII)	%	25
XI	Număr de locuitori deserviți (**)	pers	-
XII	Tarif (VI / VIII)	lei/tonă	293,84
XIII	Tarif utilizatori casnici (IX x VIII x XII)/(XI x 12)	lei/pers/ lună	-
XIV	Densitatea medie a deșeurilor municipale (ρ)	tone/mc	-
XV	Tarif utilizatori non casnici (XII)x(XIV)	lei/mc	-

B. Deseuri Reziduale- tarifului de colectare separată și transport separat al deșeurilor reziduale:

Pentru a stabili cantitatea programată anuală de deșuri reziduale luată în calcul am realizat diferența dintre cantitatea programată de deșuri municipale și suma cantităților programate de deșuri reciclabile și de biodeșuri(vezi specificatie Anexa nr. 1 b) la normele metodologice), astfel:

9105to deseuri municipale -1000to deseuri biodegradabile -1872,26to deseuri reciclabile =6.232,74 to deseuri reziduale pf +pj premise la depozitare

La cantitatea de 8105 to aplicăm valoarea minimă a indicatorului de performanță pentru colectarea separată a deșeurilor de hârtie, metal, plastic și sticlă, respective, 23,1% = 1872.26 to deseuri reciclabile.

Potrivit art.39 din Legea nr.101/2006 În lipsa determinărilor de compoziție a deșeurilor municipale, cantitatea totală generată de deșuri de hârtie, metal, plastic și sticlă din deșeurile municipale care se ia în calcul la ajustarea sau modificarea tarifului se consideră a fi la nivelul cotei procentuale din fundamentarea anterioară a tarifului.În contextual în care nu sunt luate în calcul determinările de compoziție cotele procentuale sunt de 75% -generare persoane fizice și 25%-generare persoane juridice

0	SPECIFICAȚIE	UM	Programat anual
VI	Valoare totală a prestației (III + IV + V)	lei/an	1.204.004,89
VII	Cantitatea programată deșuri municipale $Q_{municipale}$, din care:	tone/an	9105
7.1.	Cantitatea programată deșuri menajere $Q_{menajere}$	tone/an	-
7.2.	Cantitatea programată deșuri similare $Q_{similare}$	tone/an	-
VIII	Cantitatea programată deșuri reziduale $Q_{reziduale}^{(*)}$	tone/an	$6232,74 \times 75\% = 4674,56$
IX	Ponderea deșeurilor menajere în deșeurile municipale (7.1/VII)	%	75
X	Ponderea deșeurilor similare în deșeurile municipale (7.2/VII)	%	25
XI	Număr de locuitori	pers	-
XII	Tarif (VI / VIII)	lei/tonă	257,57
XIII	Tarif utilizatori casnici (IX x VIII x XII)/(XI x 12)	lei/pers/ lună	-
XIV	Densitatea medie a deșeurilor municipale (ρ)	tone/mc	-
XV	Tarif utilizatori non casnici (XII)x(XIV)	lei/mc	-

C. Deseuri Reciclabile- tarifului de colectare separată și transport separat al deșeurilor reciclabile:

0	SPECIFICAȚIE	UM	Programat anual
VI	Valoare totală a prestației (III + IV + V)	lei/an	487.357,40
VII	Cantitatea programată deșuri municipale $Q_{municipale}$, din care:	tone/an	-
7.1.	Cantitatea programată deșuri menajere $Q_{menajere}$	tone/an	-

7.2.	Cantitatea programată deșeuri similare Q_{similare}	tone/an	-
VIII	Cantitatea programată deșeuri reciclabile $Q_{\text{reciclabile}}^{(*)}$	tone/an	$1872,26 \times 75\% = 1404,2$
IX	Ponderea deșeurilor menajere în deșeurile municipale (7.1/VII)	%	75
X	Ponderea deșeurilor similare în deșeurile municipale (7.2/VII)	%	25
XI	Număr de locuitori	pers	-
XII	Tarif (VI / VIII)	lei/tonă	347,08
XIII	Tarif utilizatori casnici $(IX \times VIII \times XII)/(XI \times 12)$	lei/pers/lună	-
XIV	Densitatea medie a deșeurilor municipale (ρ)	tone/mc	-
XV	Tarif utilizatori non casnici $(XII) \times (XIV)$	lei/mc	-

D. Tarif sortare deșeuri de hârtie, carton, metal, plastic și sticlă colectate separate- **570,07 lei/ to** conform Contract nr.42741/10.07.2023

E. Tarif de depozitare- **207,52 lei/ to** conform Act Ad nr.1 la Contract nr.5342/13.02.2023

F. CEC = **160 lei/to** conf art.9 alin.1 lit.c din OUG nr.196/2005

Stabilire tarife lei/persoană/lună pentru persoane fizice pe fluxul deșeurilor municipale:.

A. Deșeuri Biodegradabile- tarifului de colectare separată și transport separat al biodeșeurilor
Conform Adresei nr. 54871/23.10.2023 numărul persoanelor fizice înregistrate cu taxa de salubritate pentru anul 2023 este de 18916

0	SPECIFICAȚIE	UM	Programat anual
VI	Valoare totală a prestației (III + IV + V)	lei/an	-
VII	Cantitatea programată deșeuri municipale $Q_{\text{municipale}}$, din care:	tone/an	-
7.1.	Cantitatea programată deșeuri menajere Q_{menajere}	tone/an	-
7.2.	Cantitatea programată deșeuri similare Q_{similare}	tone/an	-
VIII	Cantitatea programată biodeșeuri $Q_{\text{biodeșeuri}}^{(*)}$	tone/an	1000to
IX	Ponderea deșeurilor menajere în deșeurile municipale (7.1/ VII)	%	75
X	Ponderea deșeurilor similare în deșeurile municipale (7.2 / VII)	%	25
XI	Număr de locuitori deserviți (**)	pers	18916
XII	Tarif (VI / VIII)	lei/tonă	293,84
XIII	Tarif utilizatori casnici $(IX \times VIII \times XII)/(XI \times 12)$	lei/pers/ lună	$75\% \times 1000 \times 293,84 / 18916 \times 12 = 0,97$
XIV	Densitatea medie a deșeurilor municipale (ρ)	tone/mc	-
XV	Tarif utilizatori non casnici $(XII) \times (XIV)$	lei/mc	-

Potrivit art.47 alin. 3 din Ordinul ANRSC nr.640/2022 corelat cu art.9 alin.1 vlic.c) din OUG nr.196/2005 aloarea contribuției pentru economia circulară se calculează în lei/persoană/lună potrivit formulei:

$CEC\ ip(i) \text{ (lei/persoană/lună)} = \frac{CEC\ ip(i) \times p\%}{Număr\ UC \times 12\ luni}$, unde:

CEC ip (i) – are semnificația de la alin. (1);

p% și Număr UC - au semnificația de la art. 14 alin. (2) prezentele norme metodologice, astfel:

$$\frac{160 \text{ lei/to} \times 1000 \times 75\%}{18916 \times 12 \text{ luni}} = 0,53 \text{ lei/pers/lună}$$

B.Deseuri Reziduale- tarifului de colectare separată și transport separat al deșeurilor reziduale:

Pentru a stabili cantitatea programată anuală de deșuri reziduale luată în calcul am realizat diferența dintre cantitatea programată de deșuri municipale și suma cantităților programate de deșuri reciclabile și de biodeșuri(vezi specificatie Anexa nr. 1 b) la normele metodologice), astfel:

9105to deseuri municipale -1000to deseuri biodegradabile -1872,26to deseuri reciclabile =6.232,74 to deseuri reziduale pf +pj premise la depozitare

La cantitatea de 8105 to aplicăm valoarea minimă a indicatorului de performanță pentru colectarea separată a deșeurilor de hârtie, metal, plastic și sticlă, respective, 23,1% = 1872.26 to deseuri reciclabile.

Potrivit art.39 din Legea nr.101/2006 În lipsa determinărilor de compoziție a deșeurilor municipale, cantitatea totală generată de deșuri de hârtie, metal, plastic și sticlă din deșeurile municipale care se ia în calcul la ajustarea sau modificarea tarifului se consideră a fi la nivelul cotei procentuale din fundamentarea anterioară a tarifului.În contextul în care nu sunt luate în calcul determinările de compoziție cotele procentuale sunt de 75% -generare persoane fizice și 25%-generare persoane juridice

0	SPECIFICAȚIE	UM	Programat anual
VI	Valoare totală a prestației (III + IV + V)	lei/an	-
VII	Cantitatea programată deșuri municipale $Q_{municipale}$, din care:	tone/an	9105
7.1.	Cantitatea programată deșuri menajere $Q_{menajere}$	tone/an	-
7.2.	Cantitatea programată deșuri similare $Q_{similare}$	tone/an	-
VIII	Cantitatea programată deșuri reziduale $Q_{reziduale}^{(*)}$	tone/an	6232,74
IX	Ponderea deșeurilor menajere în deșeurile municipale (7.1/VII)	%	75
X	Ponderea deșeurilor similare în deșeurile municipale (7.2/VII)	%	25
XI	Număr de locuitori	pers	-
XII	Tarif (VI / VIII)	lei/tonă	257,57
XIII	Tarif utilizatori casnici (IX x VIII x XII)/(XI x 12)	lei/pers/ lună	75%\times6232,74\times257,57/ 18916\times12=5,31
XIV	Densitatea medie a deșeurilor municipale (ρ)	tone/mc	-
XV	Tarif utilizatori non casnici (XII) \times (XIV)	lei/mc	-

Potrivit art.47 alin. 3 din Ordinul ANRSC nr.640/2022 corelat cu art.9 alin.1 vlic.c) din OUG nr.196/2005 aloarea contribuției pentru economia circulară se calculează în lei/persoană/lună potrivit formulei:

$CEC\ ip(i) \text{ (lei/persoană/lună)} = \frac{CEC\ ip(i) \times p\%}{Număr\ UC \times 12\ \text{luni}}$, unde:

CEC ip (i) – are semnificația de la alin. (1);

p% și Număr UC - au semnificația de la art. 14 alin. (2) prezentele norme metodologice, astfel:

160 lei/to x6232,74 x75%

=3,30 lei/pers/lună

18916x12 luni

C. Deseuri Reciclabile- tarifului de colectare separată și transport separat al deșeurilor reciclabile:

La cantitatea de reciclabile comunicată de SC SALCO SERV SA prin adresa nr. 129/19.01.2024 înregistrată la municipiul Făgăraș cu nr. 27036/19.01.2024 rezultă o cantitate de generată de reciclabile de 517,44 to , operatorul își propune o creștere de 52,67 % de colectare separată a deșeurilor reciclabile, rezultand o cantitate programată de 790 to deseuri

0	SPECIFICAȚIE	UM	Programat anual
VI	Valoare totală a prestației (III + IV + V)	lei/an	487.357,40
VII	Cantitatea programată deșeuri municipale $Q_{municipale}$, din care:	tone/an	-
7.1.	Cantitatea programată deșeuri menajere $Q_{menajere}$	tone/an	-
7.2.	Cantitatea programată deșeuri similare $Q_{similare}$	tone/an	-
VIII	Cantitatea programată deșeuri reciclabile $Q_{reciclabile}^{(*)}$	tone/an	790
IX	Ponderea deșeurilor menajere în deșeurile municipale (7.1/VII)	%	75
X	Ponderea deșeurilor similare în deșeurile municipale (7.2/VII)	%	25
XI	Număr de locuitori	pers	18916
XII	Tarif (VI / VIII)	lei/tonă	347,08
XIII	Tarif utilizatori casnici (IX x VIII x XII)/(XI x 12)	lei/pers/lună	75% x 790 x 347,08 / 18916 x 12 = 0,91
XIV	Densitatea medie a deșeurilor municipale (p)	tone/mc	-
XV	Tarif utilizatori non casnici (XII)x(XIV)	lei/mc	-

Potrivit art.47 alin.2 lit.a) din Ordinul ANRSC nr.640/2022 nu se calculează cheltuieli cu contribuția pentru economia circulară pentru următoarele prestații: colectarea separată și transportul separat al deșeurilor de hârtie, metal, plastic și sticlă către stațiile de sortare;

D: Calcul tarif depozitare lei/persoană/lună pentru persoane fizice pe fluxul deșeurilor municipale:

DESEURI REZIDUALE

0	SPECIFICAȚIE	UM	Programat anual
VI	Valoare totală a prestației (III + IV + V)	lei/an	-
VII	Cantitatea programată	tone/an	4674,56
VIII	Număr de locuitori	pers	18916
IX	Tarif (VI/VII)	lei/tonă	207,52

X	Tarif utilizatori casnici (IX x VII)/(VIII x 12)	lei/pers/lună	207,52X4674,56/18916X12=4,28
XI	Densitatea medie a deșeurilor municipale (ρ)	tone/mc	-
XII	Tarif utilizatori non casnici (IX)x(XI)	lei/mc	-

DESEURI BIODEGRADABILE

0	SPECIFICAȚIE	UM	Programat anual
VI	Valoare totală a prestației (III + IV + V)	lei/an	-
VII	Cantitatea programată	tone/an	750
VIII	Număr de locuitori	pers	18916
IX	Tarif (VI/VII)	lei/tonă	207,52
X	Tarif utilizatori casnici (IX x VII)/(VIII x 12)	lei/pers/lună	207,52X750/18916X12=0,69
XI	Densitatea medie a deșeurilor municipale (ρ)	tone/mc	-
XII	Tarif utilizatori non casnici (IX)x(XI)	lei/mc	-

E. Calcul tarif sortare lei/persoană/lună pentru persoane fizice pe fluxul deșeurilor municipale:

0	SPECIFICAȚIE	UM	Programat anual
VI	Valoare totală a prestației (III + IV + V)	lei/an	-
VII	Cantitatea programată	tone/an	322,5
VIII	Număr de locuitori	pers	18916
IX	Tarif (VI/VII)	lei/tonă	570,07
X	Tarif utilizatori casnici (IX x VII)/(VIII x 12)	lei/pers/lună	570,07X322,5/18916X12=0,81
XI	Densitatea medie a deșeurilor municipale (ρ)	tone/mc	-
XII	Tarif utilizatori non casnici (IX)x(XI)	lei/mc	-

Fata de calculele de mai sus rezultă TARIFUL DISTINCT compus din :

TARIF SALCO lei/pers/lună = **0,97+5,31+0,91=7,19** lei/pers/lună

TARIF DEPOZITARE lei/pers/lună= **4,28+0,69=4,97** lei/pers/lună

CEC lei/pers/lună= **0,53+3,30= 3,83** lei/pers/lună

TARIF SORTARE lei/pers/lună=**0,81** lei/pers/lună

TOTAL tarif distinct =16,80 lei/pers/lună fără TVA

=20.00 lei/pers/lună cu TVA inclus

Potrivit art.41 alin.4 și urm din Legea nr.101/2006 în modalitatea de plată prin taxă, autoritățile administrației publice locale ale unității/subdiviziunii administrativ-teritoriale calculează și aprobă taxa de salubritate la nivelul sumei dintre taxa distinctă plătită de utilizatori pentru gestionarea deșeurilor de hârtie, metal, plastic și sticlă și taxa distinctă pentru gestionarea deșeurilor reziduale. Taxa distinctă pentru gestionarea deșeurilor de hârtie, metal, plastic și sticlă prevăzută la art. 17 alin. (5) lit. i) din Ordonanța de urgență a Guvernului nr. 92/2021, aprobată cu modificări și completări prin Legea nr. 17/2023, se

calculează la nivelul tarifului distinct pentru gestionarea deșeurilor de hârtie, metal, plastic și sticlă pentru activitățile desfășurate de operatori, prevăzut la art. 40 alin. (2), din care se scade valoarea reducerii taxei din sumele încasate de la organizațiile care implementează obligațiile privind răspunderea extinsă a producătorilor, calculat în conformitate cu normele metodologice elaborate și aprobate de A.N.R.S.C.



În modalitatea de plată a contravalorii serviciului prin tarif nu se calculează și nu se aprobă tariful distinct de gestionare a fracțiunilor de deșeuri municipale colectate separat pentru utilizatori, prevăzut la art. 17 alin. (5) lit. i) din Ordonanța de urgență a Guvernului nr. 92/2021, aprobată cu modificări și completări prin Legea nr. 17/2023, operatorii având obligația să evidențieze separat pe factura emisă utilizatorilor contravaloarea fiecărei activități componente a serviciului de salubritate, corespunzător tarifelor aprobate, contravaloarea cheltuielilor cu contribuția pentru economia circulară, corespunzător indicatorilor de performanță ai activităților desfășurate de operatori, inclusiv valoarea reducerii facturii pentru utilizatorii casnici care colectează separat deșeurile municipale, aprobată de către autoritatea deliberativă a unității/subdiviziunii administrativ-teritoriale sau, după caz, de adunarea generală a asociației de dezvoltare intercomunitară. Autoritățile administrației publice locale implicate sau, după caz, asociațiile de dezvoltare intercomunitară sunt obligate să transmită, în scris, operatorului care se află în raporturi contractuale cu utilizatorii datele și informațiile actualizate, prevăzute la alin. (1), la orice aprobare a stabilirii, ajustării sau modificării unui tarif și/sau a valorii reducerii facturii pentru utilizatorii casnici, astfel cum prevede art.50 din Legea nr.101/2006

Tarif distinct reciclabile = taxa distinctă reciclabile –reducere taxă=1,72-0 lei=1,72 lei/pers/lună

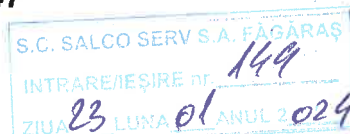
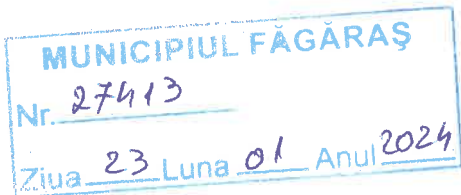
Taxa salubritate = taxa distinctă rezidual + taxa distinctă reciclabil = 15,08+1,72=16,80 lei/pers/lună fără TVA, respectiv 20.00 lei/pers/lună cu TVA inclus

Pe considerentele legale referitoare la prioritizarea interesului general al colectivităților locale, la satisfacerea cât mai completă a cerințelor și protejarea intereselor acestora, întărirea coeziunii economico-sociale la nivelul colectivităților locale, precum și dezvoltarea durabilă a unităților administrativ-teritoriale a fost elaborat prezentul proiect de hotărâre în scopul de a răspunde nevoilor cetățenilor municipiului.

Față de cele de mai sus va supunem spre analiză, verificare și aprobare prezentul proiect de hotărâre cu privire la aprobarea cuantumului tarifelor specifice activităților de salubritate prestate de SC SALCO SERV SA Făgăraș și a operatorului stației de sortare și a a operatorului depozitului de deseuri nepericuloase exprimate lei/pers/lună, în gestionarea fluxului deșeurilor municipale provenite de pe raza UAT Făgăraș, aprobarea cuantumului nivelului tarifelor distincte/taxelor distincte, a cuantumului reducerii taxei de salubritate aplicată persoanelor fizice și a cuantumului taxei de salubritate aplicată persoanelor fizice

Nr. Crt.	Nume/Prenume	Functia	Data	Semnatura
1	Boer Liliana	Arhitect Șef	23.01.2024	
2	Hârtoagă Ioana	Sef Serviciu	23.01.2024	

505200 FĂGĂRAȘ. ROMÂNIA. STR. NEGOIU 147



Către

Municipiul Făgăraș,

str. Republicii, nr. 3, Făgăraș, județul Brașov

Subscrisa Salco Serv S.A., cu sediul in localitatea Făgăraș, str. Negoiu, nr.147, județul Brașov, înregistrată la O.N.R.C. Brașov sub nr. J08/1234/2002, CUI RO14891753, reprezentată prin Directorul General - Lazar Silviu,

In vederea stabilirii tarifelor distincte de gestionare a deseurilor de hartie, metal, plastic si sticla pentru anul 2024, am avut in vedere o crestere de 52.77% raportata la cantitatea colectata, reciclată si valorificată de pe raza UAT-Fagaras pentru anul 2023 (517,44) Tone, reprezentand 790,49 tone deseuri.

Va solicitam sa aveti in vedere supunerea spre aprobare a tarifelor pentru deseurile biodegradabile, reziduale si reciclabile.

Celelalte tarife inaintate prin adresa 109/17.01.2023 inregistrata la primaria Municipiului Fagaras cu nr.26773/17.01.2023 vor necesita o reanalizare, motiv pentru care va solicitam sa nu le supuneti spre aprobare

Cu stima,



Director General,
Lazar Silviu



505200 FĂGĂRAȘ, ROMANIA, STR. NEGOIU 147

MUNICIPIUL FĂGĂRAȘ
Nr. 26793
Ziua 17 Luna 01 Anul 2024

S.C. SALCO SERV S.A. FĂCĂRAȘ
INTRARE/IEȘIRE nr. 109
ZIUA 17 LUNA 01 ANUL 2024

Către,

U.A.T. MUNICIPIUL FĂGĂRAȘ

Ubl: ksh
17.01.2024


Subscrisa S.C. SALCO SERV S.A., cu sediul în mun. Făgăraș, str. Negoiu, nr. 147, jud. Brasov, înmatriculată la Registrul Comerțului Brașov sub nr. J08/1234/2002, având cod unic de înregistrare RO14891753, tel. 0268/213255, e-mail secretariatsalcoserv@gmail.com, legal reprezentată prin Director General Lazăr Silviu,

Prin prezenta, vă comunicăm alăturat tarifele propuse pentru anul 2024, însoțite de documentația întocmită în conformitate cu normele metodologice elaborate și aprobate de către A.N.R.S.C.

Cu stimă,

S.C. SALCO SERV S.A.
Director General,
Lazăr Silviu



Pentru aprobarea tarifelor în conformitate cu Fișele de fundamentare au fost întocmite cu respectarea prevederilor OUG nr. 133/2022 de modificare a Legii serviciului de salubritate a localităților și a OUG nr. 92/2021 privind regimul deșeurilor și a Ordinului ANRSC nr. 640/2022 privind aprobarea Normelor metodologice de stabilire, ajustare sau modificare a tarifelor pentru activitățile de salubritate, precum și de calculare a tarifelor/taxelor distincte pentru gestionarea deșeurilor și a taxelor de salubritate menționate următoarele prevederi:

- art. 43 alin. (2) din Legea nr. 101/2006, republicată "Tarifele pentru activitățile de salubritate prevăzute la art. 2 alin. (3) lit. a) și c)-i) se fundamentează **numai pe baza cheltuielilor aferente activității respective, fără a se include**, în structura pe elemente de cheltuieli a tarifului, cheltuielile cu prestarea altor activități de salubritate desfășurate de operatori pe fluxul deșeurilor municipale **și valoarea contribuției pentru economia circulară.**";

- art. 43 alin. (3) din Legea nr. 101/2006, republicată "Tarifele pentru activitățile de salubritate prevăzute la art. 2 alin. (3) lit. b) și j)-l) se fundamentează, prin includerea în structura pe elemente de cheltuieli, a cheltuielilor aferente activității respective, precum și a cheltuielilor cu prestarea altor activități de salubritate desfășurate de operatori pe fluxul deșeurilor municipale. **Valoarea contribuției pentru economia circulară se evidențiază distinct, alături de tarif, pe factura emisă de operator către autoritatea administrației publice locale sau, după caz, către asociația de dezvoltare intercomunitară.**";

- art. 43 alin. (3) din Legea nr. 101/2006, republicată "(1) Tarif distinct pentru gestionarea deșeurilor de hârtie, metal, plastic și sticlă pentru activitățile desfășurate de operatori, prevăzut la art. 17 alin. (5) lit. f) din Ordonanța de urgență a Guvernului nr. 92/2021, aprobată cu modificări și completări prin Legea nr. 17/2023, utilizat în raporturile contractuale încheiate de către autoritățile administrației publice locale/asociațiile de dezvoltare intercomunitară cu organizațiile care implementează obligațiile privind răspunderea extinsă a producătorilor, se aprobă de către autoritatea deliberativă a unității/subdiviziunii administrativ-teritoriale sau, după caz, de adunarea generală a asociației de dezvoltare intercomunitară, pe baza tarifelor aprobate pentru activitățile componente serviciului, în conformitate cu normele metodologice elaborate și aprobate de A.N.R.S.C.

(2) Autoritatea deliberativă a unității/subdiviziunii administrativ-teritoriale sau, după caz, adunarea generală a asociației de dezvoltare intercomunitară are obligația, la orice aprobare a unui tarif component aferent activităților desfășurate pe fluxul deșeurilor de hârtie, metal, plastic și sticlă, să calculeze și să aprobe, prin aceeași hotărâre, tarif distinct pentru gestionarea acestor deșeuri.

- prevederile art. 52 alin. (1) din Legea nr. 101/2006, republicată "Tarif distinct pentru gestionarea deșeurilor de hârtie, metal, plastic și sticlă pentru activitățile desfășurate de operatori, respectiv tarif distinct pentru gestionarea deșeurilor reziduale, prevăzute la art. 17 alin. (5) lit. f) din Ordonanța de urgență a Guvernului nr. 92/2021, cu modificările și completările ulterioare, se calculează și se aprobă de către autoritatea deliberativă a unității/subdiviziunii administrativ-teritoriale sau, după caz, de adunarea generală a asociației de dezvoltare intercomunitară, pe baza tarifelor aprobate pentru activitățile

componente ale serviciului, în conformitate cu normele metodologice elaborate și aprobate de A.N.R.S.C.”;

- prevederile art. 52 alin. (3) din Legea nr. 101/2006, republicata “Autoritatea deliberativă a unității/subdiviziunii administrativ-teritoriale **are competență exclusivă să calculeze și să aprobe taxele distincte pentru utilizatori prevăzute la art. 17 alin. (5) lit. i) din Ordonanța de urgență a Guvernului nr. 92/2021, cu modificările și completările ulterioare, pe baza tarifelor distincte prevăzute la alin. (1), astfel:**
 - a) taxa distinctă pentru gestionarea deșeurilor de hârtie, metal, plastic și sticlă se calculează și se aprobă la nivelul tarifului distinct aferent pentru activitățile desfășurate de operatori, din care se scade, după caz, valoarea reducerii taxei din sumele încasate de la organizațiile care implementează obligațiile privind răspunderea extinsă a producătorilor;
 - b) taxa distinctă pentru gestionarea deșeurilor reziduale se aprobă la nivelul tarifului distinct pentru gestionarea deșeurilor reziduale.” Se aplica în calcularea tarifului distinct pentru gestionarea deșeurilor municipale fracția reziduală și a tarifului distinct pentru gestionarea deșeurilor municipale fracția reciclabilă de către autoritatea publică locală;
- prevederile art. 52 alin. (4) din Legea nr. 101/2006, republicata “Utilizatorii plătesc o singură taxă, respectiv taxa de salubritate, care reprezintă suma taxelor distincte prevăzute la alin. (3).”
- prevederile art. 52 alin. (5) din Legea nr. 101/2006, republicata “În vederea acoperirii costurilor de administrare a taxei de salubritate, autoritatea deliberativă a unității/subdiviziunii administrativ-teritoriale poate aproba un nivel mai mare al taxei cu până la 5%.”
- prevederile art. 14 alin. (3) din Ordinul ANRSC nr. 640/2022, cu modificările și completările ulterioare “Tarifele distincte prevăzute la alin. (1) **nu se fundamentează pe elemente de cheltuieli.**”
- prevederile art. 16 alin. (3) din Ordinul ANRSC nr. 640/2022, cu modificările și completările ulterioare “Tariful distinct pentru activitățile desfășurate de operatori pentru gestionarea deșeurilor reziduale colectate separat, **se calculează și se utilizează de către autoritatea administrației publice locale sau, după caz, de asociația de dezvoltare intercomunitară la calculul tarifelor/taxelor de salubritate** prevăzute la alin. (2) lit. b) și c) și la stabilirea nivelului taxei distincte pentru utilizatori pentru gestionarea deșeurilor reziduale colectate separat.”
- prevederile art. 23 alin. (1) din Ordinul ANRSC nr. 640/2022, cu modificările și completările ulterioare “Tarifele pentru activitatea/activitățile desfășurate pe fluxul deșeurilor municipale se fundamentează de operatori prin luarea în calcul numai a cheltuielilor de operare aferente activității/prestației respective, fără a include în structura tarifului:
 - a) cheltuieli aferente altor activități de salubritate desfășurate de operatori pe fluxul deșeurilor municipale, precum cheltuieli cu depozitarea, cheltuieli cu sortarea și/sau cheltuieli aferente altor activități de tratare a deșeurilor;
 - b) cheltuieli cu contribuția pentru economia circulară;
 - c) venituri estimate/obținute din vânzarea/valorificarea deșeurilor și/sau din sumele încasate de la organizațiile care implementează răspunderea extinsă a producătorilor” au fost luate de către operator în calcularea tarifelor înaintate. “

Autoritatile publice locale/asociatia de dezvoltare intercomunitara are competenta exclusiva sa recalculeze taxele distincte pentru utilizatori cu luarea in considerare a modificarii valorii contributiei pe economia circulara prevazute in OUG nr. 196/2005 modificata prin Legea nr. 175/2023 si cu luarea in considerare a valorii tarifelor aprobate prin HCL, tarife practicate de catre SC SALCOSERV SRL in baza contractului de delegare.

Deasemenea dorim sa va informam ca SC SALCOSERV SRL factureaza separat cheltuielile cu depozitare si cu contributia pe economia circulara in conformitate cu noile prevederi legale. Astfel incat modificarile survenite privind contravaloarea tarifului depozitare se aplica in termen de 30 de zile de la data Hotararii autoritati publice le/Adi cu care este incheiat contractual de eliminare prin depozitare si modificarile stabilite privind contravaloarea contributiei pe economia circulara se aplica de la data mentionata in OUG nr. 196/2006 modificata prin Legea nr. 175/2023, respective valoarea de 160 lei/tona afara TVA incepand cu luna ianuarie 2024.

SALCO SERV SA

CENTRALIZATOR MODIFICARE TARIFE

Nr. crt	Operatie	U.M	Cantitati/an	Tarif/u.m. fara TVA	Valoare modificata pentru un an, lei fara TVA
0	1	2	3	4	5
1	Colectare deseuri municipale fractia umeda	lei/tona	6.001,75	200,81	1204010,06
2	Colectare biodeseuri	lei/tona	1.000,00	220,37	220374,28
3	Colectare deseuri reciclabile	lei/tona	2.103,28	231,72	487388,25
4	Transfer deseuri reziduale	lei/tona	6.001,75	102,48	614938,79
5	Transfer deseuri reciclabile	lei/tona	2.103,28	120,83	253505,33
6	Colectare, transport, eliminare deseuri voluminoase	lei/tona	250,00	321,82	80455,00
7	Colectare, transport, eliminare deseuri din constructii, desfiintari	lei/tona	275,00	447,47	123054,81
8	Transfer biodeseuri	lei/tona	1.000,00	121,27	121270,00
9	Colectare deseuri din pamant si pietre (din maturatul manual si mecanizat)	lei/tona	270,00	748,97	202221,90
10	Maturatul manual cai publice - trotuare	lei/1.000 m ²	39.811,00	64,19	2555488,09
9	Maturatul manual cai publice - carosabil	lei/1.000 m ²	0,00	0,00	0,00
11	Maturatul mecanizat cai publice	lei/1.000 m ²	32.757,00	15,88	520181,18
11	Maturatul mecanizat cai publice - automaturatoare mica	lei/m ²	0,00	0,00	0,00
12	Spalatul mecanizat cai publice	lei/1.000 m ²	5.459,50	41,81	227169,80
13	Stropitul mecanizat cai publice	lei/1.000 m ²	10.626,00	21,93	233028,18
14	Curatul rigolelor	lei/100 m ²	591,00	202,23	119517,93
15	Aspirat	lei/1.000 m ²	0,00	0,00	0,00
15	Imprastiere manuala material antiderapant solid	lei/1.000 m ²	3.591,00	78,11	280493,01
17	Imprastiat mecanizat material antiderapant lichid	lei/1.000 m ²	0,00	0,00	0,00
16	Imprastiat mecanizat material antiderapant de tip sare	lei/1.000 m ²	13.579,00	77,66	1054545,14
17	Curatatul manual al zapezii	lei/1.000 m ²	1.795,00	110,91	199083,45
20	Curatatul manual al ghetii	lei/1.000 m ²	0,00	0,00	0,00
18	Curatatul mecanizat al zapezii (pluguit)	lei/1.000 m ²	16.379,00	9,29	152160,91
22	Curatat zapada pe trotuare cu freza	lei/1.000 m ²	0,00	0,00	0,00
19	Incercatul si transportul zapezii	lei/mc	950,00	36,18	34352,00
20	Ore mobilizare si asteptare	lei/ora	3.867,20	105,54	408144,29
TOTAL					8683196,07

Data: 30.11.2023
 Director General
 SALCO SERV SA



FUNDAMENTARE



Delegare prin concesionare a gestiunii serviciului de salubritate în municipiul Fagaras prin atribuire directa

TARIF distinct de gestionare a deseurilor biodegradabile

V	Cantitatea programata	tone	1.000,00
VI	<u>Tarif colectare, exclusiv TVA</u>	<u>lei/tona</u>	<u>220,37</u>
VII	Densitate	tone/mc	0,35
VIII	Cantitate programata	mc	2.857,14
IX	<u>Tarif colectare, exclusiv TVA</u>	<u>lei/mc</u>	<u>77,13</u>
X	Cantitatea programata	persoane	18.000,00
XI	<u>Tarif colectare, exclusiv TVA</u>	<u>lei/pers</u>	<u>0,80</u>
XII	Cantitatea programată deșeuri municipale Qmunicipale, din care:	<u>tone</u>	<u>9.105,00</u>
XII.1	Cantitatea programată deșeuri menajere Qmenajere	<u>tone</u>	<u>7.058,14</u>
XII.2	Cantitatea programată deșeuri similare Qsimilare	<u>tone</u>	<u>2.046,86</u>
XIII	Cantitatea programată deșeuri reciclabile Qreciclabile	<u>tone</u>	<u>2.103,26</u>
XIV	Ponderea deșeurilor menajere în deșeurile municipale (XII.1/XII)	%	<u>77,52</u>
XV	Ponderea deșeurilor similare în deșeurile municipale (XII.2/XII)	%	<u>22,48</u>
XVI	<u>Tarif depozitare, exclusiv TVA</u>	<u>lei/tona</u>	<u>199,96</u>
XVII	<u>Contributia pe economia circulara, exclusiv TVA</u>	<u>lei/tona</u>	<u>160,00</u>
XIX	<u>Tarif distinct colectare biodeseurilor, exclusiv TVA</u>	<u>lei/tona</u>	<u>580,33</u>
XX	<u>Tarif depozitare, exclusiv TVA</u>	<u>lei/pers</u> * <u>luna</u>	<u>0,93</u>
XXI	<u>Contributia pe economia circulara, exclusiv TVA</u>	<u>lei/pers</u> <u>*luna</u>	<u>0,74</u>
XXIII	<u>Tarif distinct colectare biodeseurilor, exclusiv TVA</u>	<u>lei/pers</u> <u>*luna</u>	<u>2,47</u>
XXIV	<u>Tarif depozitare, exclusiv TVA</u>	<u>lei/mc</u>	<u>69,99</u>
XXV	<u>Contributia pe economia circulara, exclusiv TVA</u>	<u>lei/mc</u>	<u>56,00</u>
XXVII	<u>Tarif distinct colectare biodeseurilor, exclusiv TVA</u>	<u>lei/mc</u>	<u>203,12</u>

Data: 30.11.2023



FISA DE FUNDAMENTARE

Delegare prin concesiune a gestiunii serviciului de salubritate în municipiul Fagaras prin atribuire directa

TARIF colectare, transport deseuri biodegradabile

Nr. crt.	Elemente de cost	UM	Propunere	
			Programat lei/an	Tarif propus lei/tona
a	Numar salariat		2,29	
b	Venit mediu salariat		4415,17	
1	Cheltuieli materiale, din care:		52.500,85	52.500,9
1.1	Combustibil si lubrifianti		19.565,34	19,5653
1.2	Cheltuieli cu utilitatile		2.412,41	2,4124
1.2.1	Energie electrica tehnologica		2.013,22	2,0132
1.2.2	Energie electrica administrative		0,00	0,0000
1.2.3	Alimentare cu apa si canalizare ape uzate		399,19	0,3992
1.2.4	Alte utilitati		0,00	0,0000
1.3	Piese de schimb pentru autospeciale, mijloace de transport, utilaje, instalatii si echipamente		1.252,79	1,2528
1.4	Materii prime si materiale consumabile		3.779,57	3,7796
1.5	Echipament de lucru si protectia muncii		862,84	0,8628
1.6	Reparatii si intretinere		1.959,53	1,9595
1.6.1	Intretinerea utilaje si a autovehiculelor		673,15	0,6732
1.6.2	Reparatii		1.286,38	1,2864
1.7	Amortizare utilajelor si mijloacelor de transport		5.402,08	5,4021
1.8	Redeventa	2,0%	4.407,49	4,4075
1.9	Cheltuieli cu protectia mediului		720,80	0,7208
1.10	Cheltuieli cu determinarea compozitiei deseurilor		756,63	0,7566
1.11	Alte servicii executate de terti		6.284,72	6,2847
1.11.1	campanii de informare si constientizare.		1.223,60	1,2236
1.11.2	inchiriere de utilaje/autospeciale/mijloace de transport		0,00	0,0000
1.11.3	cheltuieli cu taxe, licente, acreditari/certificari si autorizari		4.355,87	4,3559
1.11.4	alte cheltuieli		705,25	0,7053
1.13	Alte cheltuieli materiale, exclusiv provizioane, amenzi, penalitati, despacubiri, donatii si sponsorizari		5.096,66	5,0967
2	Cheltuieli cu munca vie, din care:		156.664,01	156.664,0
2.1	Salarii		121.328,85	121,3289
2.2	Cheltuieli aferente contractelor de mandat		9.629,79	9,6298
2.3	Cota 2,25% din fond salarii	2,25%	2.946,57	2,9466
2.4	Contributie la fondul pentru handicap		302,28	0,3023
2.5	Alte cheltuieli cu munca vie (tichete de masa)		22.456,52	22,4565
A	Cheltuieli de exploatare (1+2)		209.164,86	209,1649
B	Cheltuieli financiare		715,38	0,7154
I	Cheltuieli totale (A+B)	lei	209.880,24	209,8802
II	Profit	5,00%	10.494,02	10,4940
III	Cota de dezvoltare		0,00	0,0000
IV	Venituri obtinute din activitatea de salubritate (I+II+III)	lei	220.374,26	220,3743
V	Cantitatea programata	tone	1.000,00	
VI	Tarif colectare, exclusiv TVA	lei/tona	220,37	
VII	Densitate	tone/mc	0,35	
VIII	Cantitatea programata	mc	2.857,14	
IX	Tarif colectare, exclusiv TVA	lei/mc	77,13	

X	Cantitatea programata	persoane	18.000,00
XI	Tarif colectare, exclusiv TVA	lei/pers	0,80
XII	Cantitatea programată deșeuri municipale Qmunicipale, din care:	tone	9.105,00
XII.1	Cantitatea programată deșeuri menajere Qmenajere	tone	7.058,14
XII.2	Cantitatea programată deșeuri similare Qsimilare	tone	2.046,86
XIII	Cantitatea programată deșeuri reciclabile Q reciclabile	tone	2.103,26
XIV	Pondere deșeurilor menajere în deșeurile municipale (XII.1/XII)	%	77,52
XV	Pondere deșeurilor similare în deșeurile municipale (XII.2/XII)	%	22,48

Data: 30.11.2023
 Director General
 SALCO SERV SA



Memoriu tehnico-economic tarife biodegradabile

16.105,00

cant

containere IIC

case

8500

0,5278

527,79

0,10

472,21

24 puncte

7.805,00

0,4722

472,21

80,00

45

1.1 Fundamentarea cheltuielilor cu carburanți și lubrifianți, puncte de colectare

Nr. crt.	Mijloc de transport, autocompactoare,	Capacitate transport auto-compactoare, tona/cursă	Număr de curse anual	Distanță, km/cursă	Durată funcționare în staționare, h	Distanță anuală, km	Consum specific l/100 km	Durată funcționare în staționare, anual, h	Consum specific, l/h funcționare în staționare	Consum anual, l	Preț unitar, lei/l	Valoarea lei/an
0	1	2	3	4	5	6 (3x4)	7	8 (3x5)	9	10 (6x7/100+8x)	11	12 (10x11)
1	Combustibil	6,66	71,00	7,5	0,31	532,50	25,00	22,01	1,00	165,14	6,0504	998,14
2	Ad blue					532,50	1,00	22,01	0,2	9,73	3,00	29,15
3	Ulei motor (completare și schimb)					532,50	0,20	22,01		1,07	17,50	18,18
4	Ulei transmisie (completare și schimb)					532,50	0,13	22,01		0,69	9,50	6,46
5	Ulei hidraulic					22,01	0,00	22,01	0,18	3,62	9,50	33,94
6	Antigel					532,50	0,11	22,01		0,59	11,50	6,70
Total												1033,22

527,79

12

0,03 IIC

2267

150

1.1 Fundamentarea cheltuielilor cu carburanți și lubrifianți, case

Nr. crt.	Mijloc de transport, autocompactoare,	Capacitate transport auto-compactoare, tona/cursă	Număr de curse anual	Distanță, km/cursă	Durată funcționare în staționare, h	Distanță anuală, km	Consum specific l/100 km	Durată funcționare în staționare, anual, h	Consum specific, l/h funcționare în staționare	Consum anual, l	Preț unitar, lei/l	Valoarea lei/an
0	1	2	3	4	5	6 (3x4)	7	8 (3x5)	9	10 (6x7/100+8x)	11	12 (10x11)
1	Combustibil	6,66	80,00	7,5	0,46	600	25,00	36,80	1,00	186,80	6,0504	1130,22
2	Ad blue					600	1,00	36,80	0,2	13,36	3,00	40,08
3	Ulei motor consum (completare + schimb)					600	0,20	36,80		1,20	17,50	21,00
4	Ulei transmisie (completare + schimb)					600	0,13	36,80		0,78	9,50	7,40
5	Ulei hidraulic					36,80	0,00	36,80	0,18	5,89	9,50	55,94
6	Antigel					600	0,11	36,80		0,66	11,50	7,59
Total												1262,22

$$582,5 \text{ kw/an} \cdot \frac{1}{100} \cdot 25 \text{ l/100km} = \frac{582,5}{100} \times 25 \text{ l} = 133,25$$

$$6,0504 \text{ lei/l} = 806,22 \text{ lei/an}$$

$$22,01 \text{ h/staționare/an} \cdot \frac{1}{100} \cdot 17,50 = 22,01 \times 6,0504 = 133$$

$$806,22 + 133,14 = 939,36$$

1.1 - Total cheltuieli cu carburanți și lubrifianți:

2295,46 lei/an

1.3 Fundamentarea cheltuielilor consum apă

Nr. crt.	Denumire	Valoare, lei/lună	Valoare, lei/an
0	1	2	3
1	Apa pentru spălat containere	1,86	22,32
2	Apa uzată rezultată	1,45	17,42
3	TOTAL aferent contract		39,73

1.5 Fundamentarea cheltuielilor cu consumabile

Nr. crt.	Denumire	buc/an	Preț unitar, lei/buc	Valoare, lei/an
0	1	2	3	4
	Autovehicule	0,18		
1	Odorizante, 12 buc/an	2,10	2,1	4,41
2	Dezinfectante, 12 buc/an	2,10	8,1	17,01
3	Insecticide, 6 buc/an	1,05	9,7	10,19
4	Lichid parbriz 12 buc/an	2,10	5,4	11,34
5	Trusa de prim ajutor	0,05	25	1,37
	Total			44,33

1.4 Fundamentarea cheltulilor cu piese de schimb, utilaje; 1.5 Fundamentarea cheltuielilor cu materii prime și materiale consumabile

Nr. crt.	Mijloc de transport	Anvelope, buc	Preț unitar, lei/buc	Valoare totală anvelope, lei	Acumulatori auto, buc	Preț unitar, lei/buc	Valoare totală acumulatori, lei	Durata de viață a unui acumulator, km	Durata de viață a unei anvelope, km	Alte piese de schimb, lei/an	Valoare, lei/an
0	1	2	3	4 (2 x 3)	5	6	7 (5 x 6)	8	9	10	11
1	Autocompactoare	2,00	1750,00	3500,00	1,00	550,00	550,00	80000,00	50000,00	201,47	93,13
2	Piese de schimb (500 lei/an) și materii prime (300 lei/an) eurocontainere									24,96	14,98
Total										226,43	108,10

Valoarea pieselor de schimb s-a evaluat după media cheltulilor din ultimile 12 luni, 10 lei/100 km

1.4 Total cheltuieli cu piese de schimb:	226,43 lei/an
1.5 Total cheltuieli cu materii prime și materiale consumabile:	152,43 lei/an

1.6 Fundamentarea cheltuielilor cu întreținerea utilajelor și autovehiculelor

Nr. crt.	Mijloc de transport	Normă consum, lei/km	Rulaj, km	Total, lei/an
0	1	2	3	4 (2x3)
1	Autocompactoare	0,04	2014,65	80,59
2	Întreținere eurocontainere (300 lei/an)			14,98
Total				95,56

Valoarea s-a evaluat după media cheltulilor din ultimile 12 luni

1.7 Fundamentarea cheltuielilor cu echipamentul de lucru și protecția muncii

Nr. crt.	Denumire	Cantitate	Preț unitar, lei/buc	Valoare anuală, lei
0	1	2	3	4
1	Muncitori	0,52		
2	Salopetă (1 buc/an)	0,52	80,00	41,88
3	Haină groasă (1 buc/2 ani)	0,26	84,00	21,99
4	Vestă avertizoare (1 buc/an)	0,52	11,29	5,91
5	Bocanci (1 buc/2 ani)	0,26	50,00	13,09
6	Mănuși protecție (52 buc/an)	27,22	2,78	75,68
7	Săpun (12 buc/an)	6,28	2,48	15,58
8	Cizme (1 buc/an)	0,52	79,90	41,83
9	Măști de pap (52 buc/an)	27,22	2,85	77,59
10	Ciorapi grosi (1 buc/an)	0,52	3,22	1,69
11	Alcool sanitar (0,5 l/ună)	3,14	2,07	6,50
12	Căști de protecție (1 buc/2)	0,26	11,00	2,88
TOTAL				304,62

1.8 Fundamentarea cheltuielilor cu reparațiile cu terți

Nr. crt.	Mijloc de transport	Normă consum lei/km	Rulaj km	Valoare lei/an
0	1	2	3	4 (2x3)
1	Autocompactoare	0,08	2014,65	161,17
2	Reparații eurocontanere (500 lei/an)			24,96
	Total			186,13

Valoarea s-a evaluat după media cheltuielilor din ultimele 12 luni

1.13 Fundamentarea cheltuielilor cu echiparea mașinii

Nr. crt.	Denumire	Cantitate	Preț unitar, lei/buc	Valoare anuală, lei
0	1	2	3	4
1	Autocompactoare	0,18		
2	Măturale (1 buc/an)	0,18	18,00	3,15
3	Lopată (1 buc/an)	0,18	35,00	6,13
4	Extinctor + verificare anuală	0,18	35,00	6,13
	Total			15,40

1.9 Fundamentarea cheltuielilor cu amortismente

Nr. crt.	Denumire obiect de inventar	Preț unitar, lei/buc	Cantitate	Valoare, lei	Durata de amortizare, an	Valoarea de amortizare, lei/an
0	1	2	3	4 (2x3)	5	6 (4:5)
1	Autogunciera	99580,00	0,13	12459,69	10,00	1245,97
2	Autogunciera	48790,00	0,00	0,00	10,00	0,00
3	Autovehicul de spalat containere	14937,00	0,05	745,71	10,00	74,57
4	Autoutilitara control	7488,50	0,05	372,85	10,00	37,28
	Total amortismente					1357,83

1.11 Fundamentarea cheltuielilor cu protecția mediului

Nr. crt.	Dezinfecție mijloace de transport, lei/lună	Dezinfecție eurocontainere și platforme, lei/lună	Valoare, lei/an
0	1	2	3 (1+2)x12
	5,25	3,40	127,67

1.12.1 Fundamentarea cheltuielilor cu colaborările

Nr. crt.	Spălat mijloace de transport, lei/spalat	Nr. mijloace auto	Spălări pe lună	Valoare lei/an
0	1	2	3	4 (1x2x3)
	35	0,22	2,00	188,97

1.12.1 Fundamentarea cheltuielilor cu medicina munci (cheltuială cu colaborările)

Nr. crt.	Denumire	Nr. salariați	Cost, lei/an	Valoare, lei/an
0	1	2	3	4 (2x3)
1	TESA	0,55	55	30,20
2	Conducator auto	0,11	55	5,94
3	Muncitori manipulanți	0,17	55	9,13
	Total			45,27

2.1 Fundamentarea cheltuielilor cu munca vie, direct productiv

Nr. crt.	Nr. salariați	Meseria	Salariu, lei/lună	Total salarii, lei/lună	Tichete de masa și altele	
					Total tichete lei/luna	Valoare tichet lei/zi
0	1	2	3	4	5	6
	0,22				Total tichete lei/luna	Valoare tichet lei/zi
1	0,12	Muncitor necalificat	3300	382,98	24,19	20
2	0,06	Conducător auto	5500	319,15	12,09	20
3	0,05	Șef echipa	5660	282,07	10,44	20
	TOTAL anual pe activitate			11810,34	600,67	

3. Taxe, licențe, impozite, asigurări

Nr. crt.	Observații	Preț unitar, lei/an	Cantitate	Valoare anuală, lei
0	1	2	3	4
1	Valoarea contractului	220374,26		
2	Nr. mașini	0,18		
3	ITP	150,00	0,22	33,75
4	Licență auto	300,00	0,18	52,51
5	Verificare ISCIR	400,00	0,50	200,00
6	Rovineta auto/punolere	3541,68	0,00	0,00
7	Rovineta autovehiculului de spalare containere	472,22	0,00	0,00
8	Rovineta autoturisme	137,73	0,10	13,75
9	Abonament GPS	300,00	0,27	82,47
10	Abonament cântar	348,04	0,00	0,00
11	Impozit auto (altele decât autoturisme)	1450,00	0,18	253,82
12	Impozit autoturism	450,00	0,10	44,93
13	Asigurări personal	28,50	16,69	475,67
14	Contribuția ANRSC	0,20%	220374,26	440,75
15	Licență ANRSC clasa 3	2510,00	0,32	43,69
16	RCA	1500,00	0,20	300,01
	TOTAL			1941,35

6. Fundamentarea cheltuielilor de mobilizare (Alte cheltuieli)

Nr. crt.	Cheltuieli cu munca vie aferentă unei luni, lei	Cheltuieli cu amplasarea europubelelor și eurocontainere, lei	Cheltuieli de combustibil, lei	Cheltuieli de instruire personal, lei	Cheltuieli cu taxe și autorizații, lei	Valoare totală, lei	Valoare, lei/an
0	1	2	3	4	5	6	7
	10293,69	2104,00	3500	4500	3000	10581,3	10581,3

Determinarea compozitie deeurilor

Valoare determinare	Nr de determinari	Valoare lei/an	Valoare umed pop lei/an
3500	2	7000.00	378.32

Data: 30.11.2023
Director General
SALCO SERV SA



FUNDAMENTARE

Delegare prin concesiune a gestiunii serviciului de salubritate în municipiul Făgăraș prin atribuire directă

TARIF distinct de gestionare a deșeurilor reziduale, inclusiv a reziduurilor menajere și similare și a altor deșeuri colectate separat decât cele de hârtie, metal, plastic și sticlă

V	Canțitatea programată	tone	6.442,35		6.001,75		-440,61
VI	<u>Tarif colectare, exclusiv TVA</u>	<u>lei/tona</u>	<u>352,94</u>		<u>200,61</u>		
VII	Populație	persoane	18.000,00		18.000,00		
VIII	<u>Tarif colectare, exclusiv TVA</u>	<u>lei/pers *luna</u>	<u>8,12</u>		<u>4,33</u>		
IX	Canțitatea programată	mc	18.408,72		17.147,84		
X	<u>Tarif colectare, exclusiv TVA</u>	<u>lei/mc</u>	<u>123,53</u>		<u>70,22</u>		
XV	<u>Tarif depozitare, exclusiv TVA</u>	<u>lei/tona</u>			<u>199,96</u>		
XVI	<u>Contribuția pe economie circulară, exclusiv TVA</u>	<u>lei/tona</u>			<u>160,00</u>		
XVIII	<u>Tarif distinct colectare deșeuri reziduale, exclusiv TVA</u>	<u>lei/tona</u>			<u>560,57</u>		
XX	<u>Tarif depozitare, exclusiv TVA</u>	<u>lei/pers * luna</u>			<u>5,58</u>		
XX	<u>Contribuția pe economie circulară, exclusiv TVA</u>	<u>lei/pers * luna</u>			<u>4,45</u>		
XXII	<u>Tarif distinct colectare deșeuri reziduale, exclusiv TVA</u>	<u>lei/pers * luna</u>			<u>14,34</u>		
XXIII	<u>Tarif depozitare, exclusiv TVA</u>	<u>lei/mc</u>			<u>59,99</u>		
XXIV	<u>Contribuția pe economie circulară, exclusiv TVA</u>	<u>lei/mc</u>			<u>58,00</u>		
XXVI	<u>Tarif distinct colectare deșeuri reziduale, exclusiv TVA</u>	<u>lei/mc</u>			<u>196,21</u>		

Data: 30.11.2023



FISA DE FUNDAMENTARE

Delegare prin concesiune a gestiunii serviciului de salubritate în municipiul Fagaras prin atribuire directa
TARIF colectare separata si transportul separat al deseurilor reziduale, inclusiv a reziduurilor menajere si similare si a altor
deseuri colectate separat decat cele de hartie, metal, plastic si sticla

Nr. crt.	Elemente de cost	UM	Fundamentarea anterioara		Propunere		Diferenta lei/an
			Total ofertat lei/an	Tarif ofertat lei/tona	Programat lei/an	Tarif propus lei/tona	
a	Numar salariat		24,50		16,69		-7,81
b	Venit mediu salariat		3430,94		3429,10		-1,84
1	Cheltuieli materiale, din care:		651.822,36	156.2980	329.053,08	64,83	-322.769,28
1.1	Carburanti, aditivi si lubrifianti		300.365,78	48,8238	122.789,09	20,4589	-177.576,67
1.2	Cheltuieli cu utilitatile		22.827,61	3,5434	14.428,54	2,4041	-8.399,07
1.2.1	Energie electrica tehnologica		0,00	0,0000	6.041,38	1,0086	6.041,38
1.2.2	Energie electrica administrative		9.748,48	1,5132	6.041,38	1,0086	-3.707,08
1.2.3	Alimentare cu apa si canalizare ape uzate		2.972,69	0,4614	2.345,78	0,3908	-628,91
1.2.4	Alte utilitati		10.106,47	1,5688	0,00	0,0000	-10.106,47
1.3	Piese de schimb pentru autospeciale, mijloace de transport, utilitaje, instalatii si echipamente		34501,23	5,3554	9052,39	1,5083	-25.448,84
1.4	Materii prime si materiale consumabile		51.060,70	7,9258	24.575,80	4,0948	-26.484,90
1.5	Echipament de lucru si protectia muncii		2.719,20	0,4221	5.026,74	0,8375	2.307,54
1.6	Reparatii si intretinere		26.239,21	4,0729	20.036,78	3,3385	-6.202,43
1.6.1	Reparatii si intretinere in regie		0,00	0,0000	10.494,19	1,7485	10.494,19
1.6.2	Reparatii si intretinere cu terti		0,00	0,0000	9.542,59	1,5900	9.542,59
1.7	Amortizare utilajelor si mijloacelor de transport		84.965,19	13,1885	37.608,78	6,2663	-47.356,41
1.8	Redeventa	2,0%	48.892,10	7,5892	24.080,10	4,0122	-24.812,00
1.9	Cheltuieli cu protectia mediului		0,00	0,0000	3.232,69	0,5386	3.232,69
1.10	Cheltuieli cu determinarea compozitiei deseurilor		0,00	0,0000	4.541,13	0,7566	4.541,13
1.11	Alte servicii executate de terti din care:		80.251,35	12,4568	48.878,78	8,1441	-31.372,57
1.11.1	campanii de informare si constientizare.		0,00	0,0000	7.343,66	1,2236	7.343,66
1.11.2	inchiriere de utilitaje/autospeciale/mijloace de transport		21.732,00	3,3733	0,00	0,0000	-21.732,00
1.11.3	cheltuieli cu taxe, licente, acreditari/certificari si autorizari.		49.005,68	7,6088	32.409,94	5,4001	-16.595,74
1.11.4	alte cheltuieli		9.513,67	1,4767	9.125,18	1,5204	-388,49
1.13	Alte cheltuieli materiale, exclusiv provizioane, amenzi, penalitati, despagubiri, donatii si sponsorizari		0,00	3,6314	14.802,26	2,4683	14.802,26
2	Cheltuieli cu munca vie, din care:		1.504.963,29	233.6047	813.324,82	135.5147	-691.638,46
2.1	Salarii		1.227.464,17	190,5305	686.778,94	114,4299	-540.685,23
2.2	Cheltuieli aferente contractelor de mandat		57.716,44	8,9589	57.795,54	9,6298	79,11
2.3	Cota 2,25% din fond salarii	2,25%	28.916,56	4,4885	15.452,53	2,5747	-13.464,03
2.4	Contributie la fondul pentru handicap		20.256,12	3,1442	2.203,08	0,3671	-18.053,04
2.5	Alte cheltuieli cu munca vie (tichete de masa)		170.610,00	26,4826	51.094,73	8,5133	-119.515,27
A	Cheltuieli de exploatare		2.156.785,64	334.7824	1.142.377,90	190.3410	-1.014.407,74
B	Cheltuieli financiare		8.647,46	1,3423	4.293,42	0,7154	-4.354,04
I	Cheltuieli totale (A+B)	lei	2.165.433,10	336.1247	1.146.671,32	191.0563	-1.018.761,78
II	Profit	5,00%	108.271,66	16,8082	57.333,67	9,5528	-50.938,09
III	Cota de dezvoltare		0,00	0,0000	0,00	0,0000	0,00
IV	Valoare totala a prestarii (I+II+III)	lei	2.273.704,76	352,9309	1.204.004,99	200,6091	-1.069.699,77
V	Cantitatea programata	tone	6.442,35		6.001,75		-440,61
VI	Tarif colectare, exclusiv TVA	lei/tona	352,94		200,61		
VII	Populatie	persoane	18.000,00		18.000,00		
VIII	Tarif colectare, exclusiv TVA	lei/pers. *luna	8,17		4,33		
IX	Cantitate programata	mc	18.406,72		17.147,84		
X	Tarif colectare, exclusiv TVA	lei/mc	123,53		70,22		
XI	Cantitatea programata de deseuri municipale Qmunicipale, din care:	tone			9.105,00		
XI.1	Cantitatea programata de deseuri menajere Qmenajere	tone			7.058,14		
XI.2	Cantitatea programata de deseuri similare Qsimilare	tone			2.046,86		
XII	Cantitatea programata de deseuri reziduale Q rezidual	tone			6.001,75		
XIII	Ponderele deseurilor menajere in deseurile municipale (XI.1/XI)	%			77,52		
XIV	Ponderele deseurilor similare in deseurile municipale (XI.2/XI)	%			22,48		

Data: 30.11.2023
Director General
SALCO SERV SA

Memoriu tehnico-economic tarif transfer rezidual

1.1 Fundamentarea cheltuielilor cu carburanți și lubrifianți, manipulare

Nr. crt.	Mijloc de transport,		Număr de curse anual	Distanță, km/cură	Durată funcționare în staționare, h	Distanță anuală, km	Consum specific l/100 km	Durată funcționare în staționare, anual, h	Consum specific, l/h funcționare în staționare	Consum anual, l	Preț unitar, lei/l	Valoare, lei/an
0	1	2	3	4	5	6 (3x4)	7	8 (3x5)	9	10 (6x7/100+8x9)	11	12 (10x11)
1	Combustibil		260,00	1	0,25	260,00	15,00	65,00	5,00	364,00	6,0504	2202,35
2	Ad blue					260,00	1,00	65,00	0,2	15,60	3,00	46,60
3	Ulei motor (completare și schimb)					260,00	0,20	65,00		0,52	17,50	9,10
4	Ulei transmisie (completare și schimb)					260,00	0,13	65,00		0,34	9,50	3,21
5	Ulei hidraulic					65,00	0,00	65,00	0,16	10,40	9,50	98,80
6	Antigel					260,00	0,11	65,00		0,29	11,50	3,29
Total												2363,6

1.1 Fundamentarea cheltuielilor cu carburanți și lubrifianți, transport depozit

Nr. crt.	Mijloc de transport, autocompactoare,	Capacitate transport hook lift, tona/cură	Număr de curse anual	Distanță, km/cură	Durată funcționare în staționare, h	Distanță anuală, km	Consum specific l/100 km	Durată funcționare în staționare, anual, h	Consum specific, l/h funcționare în staționare	Consum anual, l	Preț unitar, lei/l	Valoare, lei/an
0	1	2	3	4	5	6 (3x4)	7	8 (3x5)	9	10 (6x7/100+8x9)	11	12 (10x11)
1	Combustibil	20	301,00	145	0,25	43645	30,00	75,25	1,00	13168,75	6,0504	79676,47
2	Ad blue					43645	1,00	75,25	0,2	451,50	3,00	1354,50
3	Ulei motor consum (completare + schimb)					43645	0,20	75,25		87,29	17,50	1527,58
4	Ulei transmisie (completare + schimb)					43645	0,13	75,25		56,74	9,50	539,02
5	Ulei hidraulic					75,25	0,00	75,25	0,16	12,04	9,50	114,36
6	Antigel					43645	0,11	75,25		48,01	11,50	552,11
Total												83764,1

1.1 - Total cheltuieli cu carburanți și lubrifianți:

88127,6 lei/an

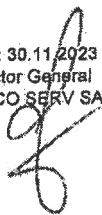
3. Taxe, licențe, impozite, asigurări

Nr. crt.	Observații	Preț unitar, lei/an	Cantitate	Valoare anuală, lei
0	1	2	3	4
1	Valoarea contractului	614934,93		
2	Nr. mașini	2,80		
3	ITP	200,00	3,10	619,92
4	Licență auto	300,00	2,80	839,99
5	Verificare ISCIR	400,00	0,50	200,00
6	Rovineta hook lift	5500,00	0,34	1868,86
8	Rovineta autoturisme	137,73	0,60	82,54
9	Abonament GPS	300,00	3,40	1019,77
10	Abonament cantar	346,04	0,00	0,00
11	Impozit auto (altele decât autoturisme)	1450,00	2,80	4059,95
12	Impozit autoturism	450,00	0,60	269,96
13	Asigurări personal	45,00	6,05	272,25
14	Contribuție ANRSC	0,20%	614934,93	1229,87
15	Licență ANRSC clasa 3	2510,00	1,00	814,16
16	RCA	1500,00	2,95	4424,67
	TOTAL			15701,84

Determinarea compoziției deșeurilor

Valoare determinare	Nr de determinari	Valoare lei/an	Valoare med pop lei/an
3500	2	7000,00	2270,56

Data: 30.11.2023
 Director General
 SALCO SERV SA



FUNDAMENTARE

Delegare prin concesionare a gestiunii serviciului de salubritate în municipiul Fagaras prin atribuire directa

TARIF distinct de gestionare al deseurilor de hartie, metal, plastic si sticla din deseurile municipale

V	Cantitatea programata	tone	1.935,22	2.103,26
VII	<u>Tarif colectare, exclusiv TVA</u>	<u>lei/tona</u>	<u>499,89</u>	<u>231,72</u>
VIII	Populatie	persoane	18.000,00	18.000,00
IX	<u>Tarif colectare, exclusiv TVA</u>	<u>lei/pers *luna</u>	<u>3,48</u>	<u>1,75</u>
X	Cantitate programata	mc	5.529,20	6.009,30
XI	<u>Tarif colectare, exclusiv TVA</u>	<u>lei/mc</u>	<u>174,97</u>	<u>81,11</u>
XVI	<u>Tarif sortare exclusiv TVA</u>	<u>lei/tona</u>		<u>570,07</u>
XVII	<u>Tarif depozitare refuz din sortare raportat la intreaga cantitate de deseuri, exclusiv TVA</u>	<u>lei/tona</u>		<u>49,99</u>
XVIII	<u>Contributia pe economia circulara aferent cantitati depozitate raportat la intreaga cantitate de deseuri, exclusiv TVA</u>	<u>lei/tona</u>		<u>40,00</u>
XX	<u>Venituri obtinute din valorificarea reciclabililor raportat la intreaga cantitate, exclusiv TVA</u>	<u>lei/tona</u>		<u>327,37</u>
XXI	<u>Tarif distinct colectare a deseurilor reciclabile, exclusiv TVA</u>	<u>lei/tona</u>		<u>564,41</u>
XXII	<u>Tarif sortare exclusiv TVA</u>	<u>lei/pers *luna</u>		<u>5,56</u>
XXIII	<u>Tarif depozitare refuz din sortare raportat la intreaga cantitate de deseuri, exclusiv TVA</u>	<u>lei/pers *luna</u>		<u>0,49</u>
XXIV	<u>Contributia pe economia circulara aferent cantitati depozitate raportat la intreaga cantitate de deseuri, exclusiv TVA</u>	<u>lei/pers *luna</u>		<u>0,39</u>
XXVI	<u>Venituri obtinute din valorificarea reciclabililor raportat la intreaga cantitate, exclusiv TVA</u>	<u>lei/pers *luna</u>		<u>3,19</u>
XXVII	<u>Tarif distinct colectare a deseurilor reciclabile, exclusiv TVA</u>	<u>lei/pers *luna</u>		<u>5,00</u>
XXVIII	<u>Tarif sortare exclusiv TVA</u>	<u>lei/mc</u>		<u>199,53</u>
XXIX	<u>Tarif depozitare refuz din sortare raportat la intreaga cantitate de deseuri, exclusiv TVA</u>	<u>lei/mc</u>		<u>17,50</u>
XXX	<u>Contributia pe economia circulara aferent cantitati depozitate raportat la intreaga cantitate de deseuri, exclusiv TVA</u>	<u>lei/mc</u>		<u>14,00</u>
XXXII	<u>Venituri obtinute din valorificarea reciclabililor raportat la intreaga cantitate, exclusiv TVA</u>	<u>lei/mc</u>		<u>114,58</u>
XXXIII	<u>Tarif distinct colectare a deseurilor reciclabile, exclusiv TVA</u>	<u>lei/mc</u>		<u>197,56</u>

Data: 30.11.2023

FISA DE FUNDAMENTARE

Delegare prin concesiune a gestiunii serviciului de salubritate în municipiul Fagaras prin atribuire directa

TARIF colectare separata si transportul separat al deseurilor de hartie, metal, plastic si sticla din deseurile municipale

Nr. crt.	Elemente de cost	UM	Fundamentarea anterioara		Propunere		Diferenta lei/an
			Total ofertat	Tarif ofertat	Programat	Tarif propus	
			lei/an	lei/tona	lei/an	lei/tona	
a	Numar salariat		10,93		6,40		-4,53
b	Venit mediu salariat		3067,65		3800,19		732,54
	1 Cheltuieli materiale, din care:		284.650,00	136.7543	143.101,22	68.0381	-121.548,79
1.1	Combustibili si lubrifianti		117.995,39	60.9726	59.699,53	28.3844	-58.295,86
1.2	Cheltuieli cu utilitati		8.084,78	4.1777	5.028,44	2.3908	-3.056,34
1.2.1	Energie electrica tehnologica		0,00	0,0000	2.117,15	1,0066	2.117,15
1.2.2	Energie electrica administrative		3.452,58	1,7841	2.117,15	1,0066	-1.335,43
1.2.3	Alimentare cu apa si canalizare de apa uzata		1052,83	0,5440	794,14	0,3776	-258,69
1.2.4	Alte utilitati		3579,37	1,8498	0,00	0,0000	-3.579,37
1.3	Piese de schimb pentru autospeciale, mijloace de transport, utilaje, instalatii si echipamente		11.976,35	6,1886	3.520,55	1,6739	-8.455,80
1.4	Materii prime si materiale consumabile		17.724,61	9,1590	10.451,66	4,9693	-7.272,95
1.5	Echipament de lucru si protectia muncii		2.683,20	1,3865	2.137,91	1,0165	-545,29
1.6	Reparatii si intretinere		9.108,37	4,7088	5.689,82	2,7052	-3.418,55
1.6.1	Reparatii si intretinere in regie		0,00	0,0000	1.897,22	0,9020	1.897,22
1.6.2	Reparatii si intretinere cu terti		0,00	0,0000	3.792,60	1,8032	3.792,60
1.7	Amortizare utilajelor si mijloacelor de transport		29.493,81	15,2406	17.522,12	8,3310	-11.971,69
1.8	Redeventa	2,0%	21.841,90	11,2865	9.747,15	4,6343	-12.094,75
1.9	Cheltuieli cu protectia mediului		0,00	0,0000	1.595,69	0,7587	1.595,69
1.10	Cheltuieli cu determinarea compozitiei deseurilor		0,00	0,0000	1.591,40	0,7566	1.591,40
1.11	Alte servicii executate de terti din care:		45.741,60	23,6364	17.803,45	8,3696	-28.138,15
1.11.1	campanii de informare si constientizare.		0,00	0,0000	2.573,52	1,2236	2.573,52
1.11.2	inchiriere de utilaje/autospeciale/mijloace de transport		25.016,00	12,9267	0,00	0,0000	-25.016,00
1.11.3	cheltuieli cu taxe, licente, acreditari/certificari si autorizari		17.356,18	8,9686	11.754,36	5,5887	-5.601,82
1.11.4	alte cheltuieli		3.369,43	1,7411	3.275,57	1,5574	-93,86
1.12	Alte cheltuieli materiale, exclusiv provizioane, amânzi, penalitati, despagubiri, donatii si sponsorizari		0,00	0,0000	8.513,50	4,0478	8.513,50
	2 Cheltuieli cu muncă vie, din care:		553.610,37	337.7450	319.544,08	151.9284	-334.066,29
2.1	Salarii		523.242,09	270,3788	272.700,53	129,6564	-250.541,56
2.2	Cheltuieli aferente contractelor de mandat		31.374,31	16,2123	20.253,90	9,6298	-11.120,40
2.3	Cota 2,25% din fond salarii	2,25%	12.478,87	6,4483	6.591,48	3,1339	-5.887,39
2.4	Contributie la fondul pentru handicap		11.011,10	5,6899	844,80	0,4017	-10.166,30
2.5	Alte cheltuieli cu muncă vie (tichete de masa)		75.504,00	39,0157	19.153,37	9,1065	-56.350,63
A	Cheltuieli de exploatare		918.260,37	474,4995	462.645,30	219,9663	-455.615,08
B	Cheltuieli financiare		3.062,64	1,5828	1.504,60	0,7154	-1.558,04
I	Cheltuieli totale (A+B)	lei	921.323,02	476,0821	464.149,90	220,6817	-457.173,12
II	Profit	5,00%	46.066,15	23,8041	23.207,50	11,0341	-22.858,65
III	Cota de dezvoltare	lei	0,00	0,0000	0,00	0,0000	0,00
IV	Venituri obtinute din activitatea de salubritate (I+II+III)	lei	967.389,17	499,8862	487.357,40	231,7158	-480.031,77
V	Cantitatea programata	tone	1.935,22		2.103,26		
VII	Tarif colectare, exclusiv TVA	lei/tona	499,89		231,72		
VIII	Populatie	persoane	18.000,00		18.000,00		
IX	Tarif colectare, exclusiv TVA	lei/pers. *luna	3,48		1,75		
X	Cantitate programata	mc	5.529,20		6.009,30		
XI	Tarif colectare, exclusiv TVA	lei/mc	174,97		81,11		
XII	Cantitatea programată deșeuri municipale Qmunicipale, din care:	tone			9.105,00		
XII.1	Cantitatea programată deșeuri menajere Qmenajere	tone			7.058,14		
XII.2	Cantitatea programată deșeuri similare Qsimilare	tone			2.046,86		
XIII	Cantitatea programată deșeuri reciclabile Q reciclabile	tone			2.103,26		
XIV	Ponderele deșeurilor menajere în deșeurile municipale (XII.1/XII)	%			77,52		
XV	Ponderele deșeurilor similare în deșeurile municipale (XII.2/XII)	%			22,48		

Data: 30.11.2023
 Director General
 SALCO SERV SA

Memoriu tehnico-economic tarif fractia umeda

1.1 Fundamentarea cheltuielilor cu carburanți și lubrifianți, puncte de colectare

Nr. crt.	Mijloc de transport, autocompactoare,	Capacitate transport auto-compactoare, tona/cursă	Număr de curse anual	Distanță, km/cursă	Durată funcționare în staționare, h	Distanță anuală, km	Consum specific l/100 km	Durată funcționare în staționare, anual, h	Consum specific, l/h funcționare în staționare	Consum anual, l	Preț unitar, lei/l	Valoare, lei/an
0	1	2	3	4	5	6 (3x4)	7	8 (3x5)	9	10 (6x7/100+8x9)	11	12 (10x11)
1	Combustibil	7,61	493,00	7,5	0,83	3697,50	25,00	409,19	1,00	1333,57	6,0504	8068,63
2	Ad blue					3697,50	1,00	409,19	0,2	118,81	3,00	356,44
3	Ulei motor (completare și schimb)					3697,50	0,20	409,19		7,40	17,50	129,41
4	Ulei transmisie (completare și schimb)					3697,50	0,13	409,19		4,81	9,50	45,68
5	Ulei hidrolic					409,19	0,00	409,19	0,16	65,47	9,50	621,97
6	Antișel					3697,50	0,11	409,19		4,07	11,50	46,77
Total												9258,88

1.1 Fundamentarea cheltuielilor cu carburanți și lubrifianți, case

Nr. crt.	Mijloc de transport, autocompactoare,	Capacitate transport auto-compactoare, tona/cursă	Număr de curse anual	Distanță, km/cursă	Durată funcționare în staționare, h	Distanță anuală, km	Consum specific l/100 km	Durată funcționare în staționare, anual, h	Consum specific, l/h funcționare în staționare	Consum anual, l	Preț unitar, lei/l	Valoare, lei/an
0	1	2	3	4	5	6 (3x4)	7	8 (3x5)	9	10 (6x7/100+8x9)	11	12 (10x11)
1	Combustibil	7,61	297,00	7,5	0,52	2227,5	25,00	154,44	1,00	711,32	6,0504	4303,75
	Ad blue					2227,5	1,00	154,44	0,2	53,18	3,00	159,49
3	Ulei motor consum (completare + schimb)					2227,5	0,20	154,44		4,46	17,50	77,98
4	Ulei transmisie (completare + schimb)					2227,5	0,13	154,44		2,90	9,50	27,51
5	Ulei hidrolic					154,44	0,00	154,44	0,16	24,71	9,50	234,75
6	Antișel					2227,5	0,11	154,44		2,45	11,50	28,18
Total												4831,6

1.1 Fundamentarea cheltuielilor cu carburanți și lubrifianți, autoutilitare control

Nr. crt.	Mijloc de transport, mașină supraveghere		Număr de curse anual	Distanță, km/cură	Durăta funcționare în staționare, h	Distanță anuală, km	Consum specific l/100 km	Durăta funcționare în staționare, anual, h	Consum specific, l/h funcționare în staționare	Consum anual, l	Preț unitar, lei/l	Valoare, lei/an
0	1	2	3	4	5	6 (3x4)	7	8 (3x5)	9	10 (6x7/100+8x9)	11	12 (10x11)
1	Combustibil		260	14,60	0,00	3795,08	10,00	0		379,51	6,05	2296,18
2	Ulei motor consum (completare + schimb)					3795,08	0,14	0		5,31	17,50	92,98
3	Ulei transmisie (completare + schimb)					3795,08	0,13	0		4,93	9,50	46,87
4	Ulei hidrolic					3795,08		0	0,18	0,00	9,50	0,00
5	Antigel					3795,08	0,11	0		4,17	11,50	48,01
Total ponderat cu activitatea												2484,0

1.1 Fundamentarea cheltuielilor cu carburanți și lubrifianți, mașină de spălat containere

Nr. crt.	Mijloc de transport, utilaj pentru spălat	capacitate	Număr de curse anual	Distanță, km/cură	Durăta funcționare în staționare, h	Distanță anuală, km	Consum specific l/100 km	Durăta funcționare în staționare, anual, h	Consum specific, l/h funcționare în staționare	Consum anual, l	Preț unitar, lei/l	Valoare, lei/an
0	1	2	3	4	5	6 (3x4)	7	8 (3x5)	9	10 (6x7/100+8x9)	11	12 (10x11)
1	Combustibil		57	25	7,41	1425	10,0	422,37	0,5	353,685	6,0504	2139,94
2	Ulei motor consum (completare + schimb)					1425	0,14	422,37	0	1,995	17,50	34,91
	Ulei transmisie (completare + schimb)					1425	0,13	422,37	0	1,8525	9,50	17,60
4	Ulei hidrolic					422,37		422,37	0,18	67,5792	9,50	642,00
5	Antigel					1425	0,11	422,37		1,5675	11,50	18,03
Total												2862,6

1.1 - Total cheltuieli cu carburanți și lubrifianți:

19437,1 lei/an

1.3 Fundamentarea cheltuielilor consum apă

Nr. crt.	Denumire	Valoare, lei/lună	Valoare, lei/an
0	1	2	3
1	Apa pentru spalat containere	9,18	110,14
2	Apa uzata rezultata	8,53	78,32
3	TOTAL aferent contract		188,46

1.5 Fundamentarea cheltuielilor cu consumabile

Nr. crt.	Denumire	buc/an	Preț unitar, lei/buc	Valoare, lei/an
0	1	2	3	4
	Autovehicule	273		
1	Odorizante, 12 buc/an	32,82	2,1	68,91
2	Dezinfectanta, 12 buc/an	32,82	8,1	265,81
3	Insecticide, 6 buc/an	16,41	9,7	159,16
4	Lichid parbriz 12 buc/an	32,82	5,4	177,20
5	Trusa de prim ajutor	0,87	25	16,67
	Total			687,75

1.4 Fundamentarea cheltuielilor cu piese de schimb, utilaje; 1.5 Fundamentarea cheltuielilor cu materii prime și materiale consumabile

Nr. crt.	Mijloc de transport	Anvelope, buc	Preț unitar, lei/buc	Valoare totala anvelope, lei	Acumulatori auto, buc	Preț unitar, lei/buc	Valoare totala acumulatori, lei	Durata de viata a unui acumulator, km	Durata de viata a unei anvelope, km	Alte piese de schimb, lei/an	Valoare, lei/an
0	1	2	3	4 (2 x 3)	5	6	7 (5 x 6)	8	9	10	11
1	Autocompactoare	8,00	1750,00	14000,00	2,00	550,00	1100,00	80000,00	50000,00	1156,13	1817,97
2	Autospeciala de spalat	3,26	650,00	2119,00	0,82	450,00	369,00	80000,00	50000,00	564,87	88,45
3	Autoutilitara control	5,19	550,00	2854,50	1,30	450,00	585,00	80000,00	50000,00	379,51	244,41
4	Piese de schimb si materii prime eurocontainere									810,92	973,10
	Total									2911,42	3121,92

Valoarea pieselor de schimb s-a evaluat după media cheltuielilor din ultimele 12 luni, 10 lei/100 km

1.4 Total cheltuieli cu piese de schimb:	2811,42 lei/an
1.5 Total cheltuieli cu materii prime și materiale consumabile:	3809,87 lei/an

1.6 Fundamentarea cheltuielilor cu întreținerea utilajelor și autovehiculelor

Nr. crt.	Mijloc de transport	Normă consum, lei/km	Rulaj, km	Total, lei/an
0	1	2	3	4 (2x3)
1	Autocompactoare	0,04	11561,30	462,45
2	Autospeciala de spalat	0,03	5648,70	169,46
3	Autoutilitara control	0,03	3785,08	94,88
4	Intretinere eurocontainere			648,73
	Total			1375,52

Valoarea s-a evaluat după media cheltuielilor din ultimele 12 luni

1.7 Fundamentarea cheltuielilor cu echipamentul de lucru și protecția muncii

Nr. crt.	Denumire	Cantitate	Preț unitar, lei/buc	Valoare anuală, lei
0	1	2	3	4
1	Muncitori	4,39		
2	Salopetă (1 buc/an)	4,39	80,00	351,60
3	Haină groasă (1 buc/2 ani)	2,20	84,00	184,59
4	Vestă avertizoare (1 buc/an)	4,39	11,29	49,62
5	Bocanci (1 buc/2 ani)	2,20	50,00	109,87
	Mănuși protecție (52 buc/an)	228,54	2,78	635,34
	Săpun (12 buc/an)	52,74	2,48	130,79
8	Cizme (1 buc/an)	4,39	79,90	351,16
9	Măști de pap (52 buc/an)	228,54	2,85	651,33
10	Ciorapi grosi (1 buc/an)	4,39	3,22	14,15
11	Alcool sanitar (0,5 l/ună)	26,37	2,07	54,59
12	Căști de protecție (1 buc/2)	2,20	11,00	24,17
	TOTAL			2557,21

1.8 Fundamentarea cheltuielilor cu reparațiile cu terți

Nr. crt.	Mijloc de transport	Normă consum lei/km	Rulaj km	Valoare lei/an
0	1	2	3	4 (2x3)
1	Autocompactoare	0,08	11561,30	924,90
2	Autospeciala de spalat	0,06	5648,70	338,92
3	Autoutilitara control	0,05	3795,08	189,75
4	Reparatii eurocontainere			1498,14
	Total			2951,72

Valoarea s-a evaluat după media cheltuielilor din ultimile 12 luni

1.13 Fundamentarea cheltuielilor cu echiparea mașinii

Nr. crt.	Denumire	Cantitate	Preț unitar, lei/buc	Valoare anuală, lei
0	1	2	3	4
1	Autovehicule	2,73		
2	Mătușoale (1 buc/an)	2,73	18,00	49,22
3	Lopată (1 buc/an)	2,73	35,00	95,71
4	Extinctor + verificare anuala	2,73	35,00	95,71
	Total			240,65

1.9 Fundamentarea cheltuielilor cu amortismente

Nr. crt.	Denumire obiect de inventar	Preț unitar, lei/buc	Cantitate	Valoare, lei	Durata de amortizare, an	Valoarea de amortizare, lei/an
0	1	2	3	4 (2x3)	5	6 (4:5)
1	Autogunciera	99580,00	0,79	78531,76	10,00	7853,18
2	Autogunciera	49790,00	0,81	40230,76	10,00	4023,08
3	Autovehicul de spalat containere	14937,00	0,81	12153,11	10,00	1215,31
4	Autoutilitare control	7468,50	0,32	2422,53	10,00	242,25
	Total amortismente					13333,82

1.11 Fundamentarea cheltuielilor cu protecția mediului

Nr. crt.	Dezinfecție mijloace de transport, lei/lună	Dezinfecție eurocontainer e și platforme, lei/lună	Valoare, lei/an
0	1	2	3 (1+2)x12
	82,04	32,44	1373,71

1.12.1 Fundamentarea cheltuielilor cu colaborările

Nr. crt.	Spălat mijloace de transport, lei/spalat	Nr. mijloace auto	Spălări pe lună	Valoare lei/an
0	1	2	3	4 (1x2x3)
	35	3,03	2,00	2548,78

1.12.1 Fundamentarea cheltuielilor cu medicina muncii (cheltuielă cu colaborările)

Nr. crt.	Denumire	Nr. salariați	Cost, lei/an	Valoare, lei/an
0	1	2	3	4 (2x3)
1	TESA	6,56	55	361,04
2	Conducător auto	1,06	55	58,16
3	Muncitori manipulanți	1,81	55	99,82
	Total			519,00

2.1 Fundamentarea cheltuielilor cu munca vie, direct productiv

Nr. crt.	Nr. salariați	Meseria	Salariu, lei/lună	Total salarii, lei/lună	Tichete de masa și altele	
					5	6
0	1	2	3	4	Total tichete lei/luna	Valoare tichet lei/zi
	5,84					
1	1,52	Muncitor necalificat	3300	5000,25	659,12	20
2	0,76	Conducător auto	5500	4166,87	329,56	20
3	0,32	Șef echipa	5850	1832,67	141,10	20
	TOTAL anual pe activitate			13199,51	13557,42	


3. Taxe, licențe, impozite, asigurări

Nr. crt.	Observații	Preț unitar, lei/an	Cantitate	Valoare anuală, lei
0	1	2	3	4
1	Valoarea contractului	1204004,89		
2	Nr. mașini	2,73		
3	ITP	200,00	3,31	662,36
4	Licență auto	300,00	2,73	820,39
5	Rovineta autogandire	3550,00	0,00	0,00
6	Impozit auto (altele decât autoturisme)	1450,00	2,73	3965,21
7	Impozit autoturism	450,00	0,30	134,83
8	Impozit autoutilitara control	750,00	1,20	898,88
9	Asigurări personal	45,00	16,69	751,05
10	Contribuțiile ANRSC	0,20%	1204004,89	2408,01
11	Licență ANRSC clasa 3	2510,00	1,00	752,08
12	RCA	1500,00	2,88	4326,88
	TOTAL			14719,48

Determinarea compoziției deșeurilor

Valoare determinare	Nr de determinari	Valoare lei/an	Valoare umed pop lei/an
3500	2	7000,00	2270,58

Data: 30.11.2023
 Director General
 SALCO-SERV SA



1.1 Fundamentarea cheltuielilor cu carburanți și lubrifianți, autoutilitare control

Nr. crt.	Mijloc de transport, mașină supraveghere		Număr de curse anual	Distanță, km/cursă	Durată funcționare în staționare, h	Distanță anuală, km	Consum specific l/100 km	Durată funcționare în staționare, anual, h	Consum specific, l/h funcționare în staționare	Consum anual, l	Preț unitar, lei/l	Valoare, lei/an
0	1	2	3	4	5	6 (3x4)	7	8 (3x8)	9	10 (6x7/100+8x9)	11	12 (10x11)
1	Combustibil		280	5,12	0,00	1329,95	10,00	0		133,00	6,05	804,68
	Ulei motor consum (completare + schimb)					1329,95	0,14	0		1,86	17,50	32,58
3	Ulei transmisie (completare + schimb)					1329,95	0,13	0		1,73	9,50	16,42
4	Ulei hidraulic					1329,95		0	0,16	0,00	9,50	0,00
5	Antigel					1329,95	0,11	0		1,48	11,50	16,82
Total ponderat cu activitatea												870,6

90,00

1.1 Fundamentarea cheltuielilor cu carburanți și lubrifianți, mașină de spălat containere

Nr. crt.	Mijloc de transport, utilaj pentru spălat	Capacitate transport auto compactoare, mcc/cursă	Număr de curse anual	Distanță, km/cursă	Durată funcționare în staționare, h	Distanță anuală, km	Consum specific l/100 km	Durată funcționare în staționare, anual, h	Consum specific, l/h funcționare în staționare	Consum anual, l	Preț unitar, lei/l	Valoare, lei/an
0		2	3	4	5	6 (3x4)	7	8 (3x5)	9	10 (6x7/100+8x9)	11	12 (10x11)
1	Combustibil		11	25	4,00	275	10,0	44	0,5	49,5	4,9790	246,46
2	Ulei motor consum (completare + schimb)					275	0,14	44	0	0,385	17,50	6,74
3	Ulei transmisie (completare + schimb)					275	0,13	44	0	0,3575	9,50	3,40
4	Ulei hidraulic					275		44	0,18	7,04	9,50	66,88
5	Antigel					275	0,11	44		0,3025	11,50	3,48
Total												327,0

1.1 - Total cheltuieli cu carburanți și lubrifianți:

13453,7 lei/an

1.3 Fundamentarea cheltuielilor consum apă

Nr. crt.	Denumire	Valoare, lei/lună	Valoare, lei/an
0	1	2	3
	Apa pentru spalare containere	1,86	22,28
	Apa uzata rezultata	1,32	15,84
	TOTAL aferent contract		38,12

1.5 Fundamentarea cheltuielilor cu consumabile

Nr. crt.	Denumire	buc/an	Preț unitar, lei/buc	Valoare, lei/an
0	1	2	3	4
	Autovehicule	1,30		
1	Odorizante, 12 buc/an	15,57	2,1	32,70
2	Dezinfectante, 12 buc/an	15,57	8,1	126,11
3	Insecticide, 6 buc/an	7,78	9,7	75,51
4	Lichid parbriz 12 buc/an	15,57	5,4	84,07
5	Trusa de prim ajutor	0,13	25	3,36
	Total			321,75

1.4 Fundamentarea cheltuielilor cu piese de schimb, utilaje; 1.5 Fundamentarea cheltuielilor cu materii prime și materiale consumabile

Nr. crt.	Mijloc de transport	Anvelope, buc	Preț unitar, lei/buc	Valoare totală anvelope, lei	Acumulatori auto, buc	Preț unitar, lei/buc	Valoare totală acumulatori, lei	Durata de viață a unui acumulator, km	Durata de viață a unei anvelope, km	Alte piese de schimb, lei/an	Valoare, lei/an
0	1	2	3	4 (2 x 3)	5	6	7 (5 x 6)	8	9	10	11
1	Autocompactoare	6,04	1750,00	10570,00	1,51	550,00	830,50	80000,00	50000,00	320,79	372,80
2	Autoutilitara control	1,82	550,00	1001,00	0,46	450,00	207,00	80000,00	50000,00	133,00	30,07
3	Autospeciala de spalare	0,54	650,00	351,00	0,18	450,00	81,00	80000,00	50000,00	93,50	10,90
4	Piesa de schimb si materii prime eurocontainere									284,18	341,01
Total										831,5	754,68

Valoarea pieselor de schimb s-a evaluat după media cheltuielilor din ultimile 12 luni, 10 lei/100 km

1.4 Total cheltuieli cu piese de schimb: 831,46 lei/an
 1.5 Total cheltuieli cu materii prime și materiale consumabile: 1076,33 lei/an

1.6 Fundamentarea cheltuielilor cu întreținerea utilajelor și autovehiculelor

Nr. crt.	Mijloc de transport	Normă consum, lei/km	Rulați, km	Total, lei/an
0	1	2	3	4 (2x3)
1	Autocompactoare	0,04	3207,90	128,32
2	Autoutilitara control	0,03	1329,95	33,26
3	Autospeciala de spalare	0,03	935,00	28,05
4	Intreținere eurocontainere			227,34
Total				416,96

Valoarea s-a evaluat după media cheltuielilor din ultimile 12 luni

1.7 Fundamentarea cheltuielilor cu echipamentul de lucru și protecția muncii

Nr. crt.	Denumire	Cantitate	Preț unitar, lei/buc	Valoare anuală, lei
0	1	2	3	4
1	Muncitori	1,79		
2	Salopetă (1 buc/an)	1,79	80,00	143,24
3	Haină groasă (1 buc/2 ani)	0,90	84,00	75,20
4	Vestă avertizoare (1 buc/an)	1,79	11,29	20,21
	Bocanci (1 buc/2 ani)	0,90	50,00	44,76
	Mănuși protecție (52 buc/an)	93,11	2,78	258,83
7	Săpun (12 buc/an)	21,49	2,48	53,29
8	Cizme (1 buc/an)	1,79	79,90	143,06
9	Măști de paf (52 buc/an)	93,11	2,85	265,35
10	Ciorapi grosi (1 buc/an)	1,79	3,22	5,77
11	Alcool sanitar (0,5 l/lună)	10,74	2,07	22,24
12	Căști de protecție (1 buc/2 ani + 5 rez)	5,90	11,00	64,85
	TOTAL			1096,80

1.8 Fundamentarea cheltuielilor cu reparațiile cu terți

Nr. crt.	Mijloc de transport	Normă consum lei/km	Rulaj km	Valoare lei/an
0	1	2	3	4 (2x3)
1	Autocompactoare	0,08	3207,90	256,63
2	Autoutilitara control	0,05	1329,95	66,50
3	Autospeciala de spalat	0,06	935,00	56,10
4	Reparatii eurocontainere			588,36
	Total			947,58

Valoarea s-a evaluat după media cheltuielilor din ultimile 12 luni

1.13 Fundamentarea cheltuielilor cu echiparea mașinii

Nr. crt.	Denumire	Cantitate	Preț unitar, lei/buc	Valoare anuală, lei
0	1	2	3	4
1	Utilaje	1,30		
2	Măturoaie (1 buc/an)	1,30	18,00	23,35
3	Lopată (1 buc/an)	1,30	35,00	45,41
4	Extinctor + verificare anuală	1,30	35,00	45,41
	Total			114,17

505200 FĂGĂRAȘ, ROMÂNIA, STR. NEGOIU 147

Medie
Ubcikah
13.01.2024

Către,

Municipiul Făgăraș, jud. Brașov
Str. Republicii, nr. 3, Făgăraș

MUNICIPIUL FĂGĂRAȘ
Nr. 27036
Ziua 19 Luna 01 Anul 2024

S.C. SALCO SERV S.A. FĂGĂRAȘ
INTPARE/IEȘIRE nr. 129
ZIUA 19 LUNA 01 ANUL 2024

Subscrisa S.C. SALCO SERV S.A., cu sediul în mun.Făgăraș, str.Negoiu, nr.147, jud.Brasov, înmatriculată la Oficiul Registrului Comerțului de pe lângă Tribunalul Brașov sub nr. J08/1234/2002, având cod unic de înregistrare RO14891753, tel. 0268/213255, e-mail mediusalcoserv@gmail.com, legal reprezentată prin Director General Lazăr Silviu,

Prin prezenta, vă transmitem alăturat tabelul refăcut cu cantitățile de deșeuri colectate, stocate, valorificate și eliminate în cursul anului 2023, de pe raza UAT Făgăraș.

Cu respect,
Director general
Lazăr Silviu



Întocmit,
Responsabil de mediu
Grec Andreea-Mădălina

Nr. crt.	Activitate	U.M.	FAGĂRAȘ Total Cantitate colectată 2023	FAGĂRAȘ Total cantitate		Făgăraș Total cantitate eliminată 2023	Făgăraș Total cantitate reciclată 2023	Făgăraș Total cantitate valorificată 2023	FĂGĂRAȘ Total cantitate Stoc inițial 2022	FĂGĂRAȘ Total cantitate Stoc final 2023										
				Agenti economice și instituții publice	Populație															
1	Colectarea separată și transportul separat al deșeurilor menajere și al deșeurilor similare provenind din activitățile comerciale din industrie și instituții, inclusiv fracții colectate separat		8178.264	1638.762	6228.406	7353.370	158.581	282.577	643.336	1020.432										
											Total fracție uscată:		513.198	33.565	479.633	0.000	158.581	243.057	4.242	115.802
											hârtie		19.214	2.208	17.006	0.000	4.439	0.000	1.134	15.909
											carton		141.269	17.079	124.190	0.000	113.497	0.000	0.573	28.345
											plastic		61.416	7.247	54.169	0.000	13.645	1.360	2.208	48.619
											metal		6.510	0.929	5.581	0.000	0.000	0.000	0.080	6.590
											sticlă		39.422	5.202	34.220	0.000	27.090	0.000	0.247	12.669
											fier și oțel		3.670	0.900	2.770	0.000	0.000	0.000	0.000	3.670
											ambalaje amestecate (reziduu sortare)		241.697	0.000	241.697	0.000	0.000	241.697	0.000	0.000
											Total fracție umedă:		7353.370	1605.197	5748.773	7.353.370	0.000	0.000	0.000	0.000
											Deșeuri municipale amestecate		7353.370	1605.197	5748.773	7.353.370	0.000	0.000	0.000	0.000
Deșeuri voluminoase (altele decât DEEE)		50.060			0.000	0.000	39.520	5.414	15.954											
Deșeuri biodegradabile verzi		254.845			0.000	0.000	0.000	633.680	888.525											
DEEE		6.791			0.000	6.640	0.000	0.000	0.151											
2.	Deșeurii din serviciul municipalitate (căi de circulație publice, piețe, spații verzi, coșuri stradale, etc.)	to	270.000			270.000	0.000	0.000	0.000	0.000										
3.	Colocarea și transportul deșeurilor provenite din locuințe, generate de activități de reamenajare și reabilitare interioară și/sau exterioară	to	232.400			0.000	0.000	0.000	29.190	261.590										

Director general,
Lazar Silviu



Întocmit,
Grec Andreea-Mădălina

Mare

518144 net

ANEXA Nr. 2 i) Ordin 640/2022
FIȘA DE FUNDAMENTARE
pentru ajustarea tarifului pentru eliminare prin depozitare în Depozitul ecologic zonal
Brașov

Nr. crt.	Specificație	U.M.	FUNDAMENTAREA ANTERIOARA APROBATĂ CONTRACT 5342/13.02.2023	PROPUS IPC * 103,90%
I	Total cheltuieli de exploatare (1+2+3+4)	lei/an	1.421.167	1.476.592
II	Cheltuieli financiare	lei/an	42.929	42.929
III	Cheltuieli totale (CT=I+II)	lei/an	1.464.095	1.519.521
IV	Profit (CT x r%)	lei/an	143.481	148.913
V	Cota de dezvoltare, dacă este cazul (CT x d%)	lei/an	0	0
VI	Valoarea totală a prestației (III+IV+V)	lei/an	1.607.577	1.668.434
VII	Cantitate anuală programată	tone/an	8.039,50	8.039,50
VIII	Număr locuitori	pers	-	-
IX	Tarif, exclusiv TVA (VI:VII)	lei/tonă	199,96	207,52

* IPC include perioada aprilie- octombrie 2023

Administrator,
Berdelea Sica



570 107 lei to - 100 tone -

Nr. crt.	Activitate	U.M.	FĂGĂRAȘ Total Cantitate colectată 2023	FĂGĂRAȘ Total cantitate Categorii utilizatori		Făgăraș Total cantitate eliminată 2023	Făgăraș Total cantitate reciclată 2023	Făgăraș Total cantitate valorificată 2023	FĂGĂRAȘ Total cantitate Stoc initial 2022	FĂGĂRAȘ Total cantitate Stoc final 2023
				Agenții economici și instituții publice	Populație					
1	Total fracție uscată:	to	8178,264	1638,762	6228,406	7353,370	0,000	447,798	643,336	1020,432
		to	513,198	33,565	479,633	0,000	401,638	4,242	115,802	
		to	18,214	2,208	17,006	0,000	4,439	1,134	15,909	
		to	141,269	17,079	124,190	0,000	113,487	0,573	28,345	
		to	61,416	7,247	54,169	0,000	15,005	2,208	48,619	
		to	6,510	0,929	5,581	0,000	0,000	0,080	5,590	
		to	39,422	5,202	34,220	0,000	27,000	0,247	12,689	
		to	3,570	0,900	2,770	0,000	0,000	0,000	3,670	
		to	241,697	0,000	241,697	0,000	241,697	0,000	0,000	
		to	7353,370	1605,197	5748,773	7,353,370	0,000	0,000	0,000	
		to	7353,370	1605,197	5748,773	7,353,370	0,000	0,000	0,000	
1.1. Categorie deșeuri	Deșeuri municipale amestecate	to	50,060			0,000	0,000	39,520	5,414	15,954
		to	254,845			0,000	0,000	0,000	633,680	888,525
		to	6,781			0,000	0,000	6,640	0,000	0,151
2	Deșeuri voluntarose (altele decât DEEE)	to								
		to								
3	Deșeuri biodegradabile verzi DEEE	to								
		to								
										261,590

Director general,
Lazăr SIMIU



Intocmit,
Grec Andreea-Mădălina



ROMÂNIA
JUDEȚUL BRAȘOV



MUNICIPIUL FĂGĂRAȘ

Strada Republicii, Nr. 3, 505200, Tel: 0040368 402 949, Fax: 0040368 402 805
Web: www.primaria-fagaras.ro, Email: secretariat@primaria-fagaras.ro

Nr. 61569/15.12.2023

Către,

S.C. SALCO SERV S.A.

secretariatsalcoserv@gmail.com

Spre știința:

Consiliului de Administrație al S.C. Salco Serv S.A.
Adunarea Generală a Acționarilor al S.C. Salco Serv S.A.

Având în vedere adresa S.C. Salco Serv S.A. cu numărul de înregistrare 2288/11.12.2023, înregistrată la Municipiul Făgăraș sub nr. de înregistrare 61659/12.12.2023, vă transmitem faptul că Municipiul Făgăraș are alocate 3 persoane pentru gestionarea taxei de salubritate, ceea ce însumează o cheltuială anuală de 255.338,7 lei la care se adaugă cheltuielile materiale în valoare estimată de 24000 lei/an.


Cu respect,

PRIMAR
SUCACIU GHEORGHE



SECRETAR GENERAL
MARIAN LAVINIA

Nr. Crt.	Nume/Prenume	Funcția	Data	Semnatura
1	Boer Liliana	Arhitect Șef	15.12.2023	
2	Hârtoagă Ioana	Șef Serviciu Utilități Publice	15.12.2023	
3	Dan Adeline	Consilier	15.12.2023	

Nr. 61769/12.12.2023
roundcube 

Subiect **adresa 2288/11.12.2023**
Expeditor Salco Serv <secretariatsalcoserv@gmail.com>
Destinatar <secretariat@primaria-fagaras.ro>
Data 2023-12-11 13:23

- SKMBT_22323121114230.pdf(~59 KO)

Al Primar.
Utchik
12.12.2023



Tel: 0268-213-255 / 0769070348

SALCO SERV S.A.
Str. Negoiu 147, Făgăraș 505200 - J08/1234/2002 - C.U.I. RO14891753

JH
CF

505200 FAGARAS, ROMANIA, STR. NEGOIU 147



Către,

U.A.T. MUNICIPIUL FAGARAS

Subscrisa S.C. SALCO SERV S.A., cu sediul în mun.Făgăraș, str.Negoiu, nr.147, jud.Brasov, înmatriculată la Oficiul Registrului Comerțului de pe lângă Tribunalul Brașov sub nr. J08/1234/2002, având cod unic de înregistrare RO14891753, tel. 0268/213255, e-mail secretariatsalcoserv@gmail.com, legal reprezentată prin Director General Lazăr Silviu,

Prin prezenta, vă comunicăm că valoarea taxei de salubritate pentru persoanele fizice, aferentă anului 2023, este de **25,95 lei/pers./lună cu TVA inclus**, după cum urmează:

- tarif distinct colectare biodeșeuri, exclusiv TVA = 2,47 lei/pers./lună;
- tarif distinct colectare deșeuri reziduale, exclusiv TVA = 14,34 lei/pers./lună;
- tarif distinct colectare a deșeurilor reciclabile, exclusiv TVA = 5.00 lei/pers./lună.

De asemenea, vă rugăm să ne comunicați valoarea costurilor suportate de către U.A.T. Municipiul Făgăraș pentru gestionarea financiară aferentă încasării taxei speciale de salubritate de la persoanele fizice.

Cu stimă,

S.C. SALCO SERV S.A.

Director General
Lazăr Silviu



Subiect **adresa 61569/2023**
Expeditor <secretariat@primaria-fagaras.ro>
Destinatar Secretariatsalcoserv <secretariatsalcoserv@gmail.com>
Data 2023-12-15 10:07



-
- scan_mic_176.pdf(~927 KO)
-



ROMÂNIA
JUDEȚUL BRAȘOV



MUNICIPIUL FĂGĂRAȘ

Strada Republicii, Nr. 3, 505200, Tel: 0040368 402 949, Fax: 0040368 402 805
Web: www.primaria-fagaras.ro, Email: secretariat@primaria-fagaras.ro

Nr. 54738/23.10.2023

Către,

S.C. SALCO SERV S.A.

secretariatsalcoserv@gmail.com

Spre știința Consiliului de Administrație al S.C. Salco Serv S.A.

Luând în considerare adresele Municipiului Făgăraș cu numerele de înregistrare 47824/28.08.2023 și 53560/11.10.2023 prin care vă solicităm o serie de informații necesare bunei desfășurări a activității de salubritate de pe raza Municipiului Făgăraș,

Pentru a răspunde principiului beneficiarul plătește instituit de Legea 51/2006 cu modificările și completările ulterioare, vă transmitem că pentru anul 2024 să aveți în vedere un număr de 18916 beneficiari ai serviciului de salubritate pentru a fi luați în calcul la stabilirea tarifelor aferente, conform adresei Serviciului Venituri Bugetare nr. 54.871/23.10.2023.

De asemenea, în cazul în care solicitați trecerea modalității de încasare a serviciului prestat de la taxă la tarif, vă punem în vedere necesitatea întocmirii procedurii privind taxa de salubritate conform art. 51 alin. (1) din Legea 101/2006 privind serviciul de salubritate a localităților, care ar trebui să conțină cel puțin următoarele informații:

- Procedura pentru modificarea Regulamentului privind identificarea și taxarea utilizatorilor care beneficiază individual de prestarea serviciului de salubritate fără contract încheiat cu operatorul
- Modalitatea de reziliere a unui contract de salubritate

Cu respect,

PRIMAR,
SUCACIU GHEORGHE



SECRETAR GENERAL,
MARIAN LAVINIA

Nr. Crt.	Nume/Prenume	Funcția	Data	Semnatura
1	Boer Liliana	Arhitect Șef	23.10.2023	
2	Hârtoagă Ioana	Șef Serviciu Utilități Publice	23.10.2023	
3	Dan Adeline	Consilier	23.10.2023	

Subject **adresa 54738/2023**
Expeditor <secretariat@primaria-fagaras.ro>
Destinatar Secretariatsalcoserv <secretariatsalcoserv@gmail.com>
Data 2023-10-23 16:15



-
- scan_mic_097.pdf(~617 KO)



ROMÂNIA
JUDEȚUL BRAȘOV



MUNICIPIUL FĂGĂRAȘ

Strada Republicii, Nr. 3, 505200, Tel: 0040368 402 949, Fax: 0040368 402 805
Web: www.primaria-fagaras.ro, Email: secretariat@primaria-fagaras.ro

SERVICIUL VENITURI BUGETARE

Nr. 54.871/23.10.2023

Către,
SERVICIUL DE UTILITATE PUBLICĂ

Ca urmare a adresei dvs. înregistrată sub numărul de mai sus, prin care ne solicitați numărul persoanelor fizice din Municipiul Făgăraș care sunt înregistrate în evidențele fiscale cu taxă de salubritate pentru anul 2023, vă comunicăm următoarele:

- conform evidențelor fiscale numărul persoanelor fizice înregistrate cu taxă de salubritate pentru anul 2023 este de **18.916** .



	Funcția și atribuția	Prenumele și numele	Data	Semnătura
1	Intocmit, Șef Serviciu Venituri Bugetare	Nicoleta – Laura Nemeș - Vintilă	23.10.2023	



ROMÂNIA
JUDEȚUL BRAȘOV



MUNICIPIUL FĂGĂRAȘ

Strada Republicii, Nr. 3, 505200, Tel: 0040368 402 949, Fax: 0040368 402 805
Web: www.primaria-fagaras.ro, Email: secretariat@primaria-fagaras.ro

Nr. 54871/20.10.2023

APROBAT
PRIMAR
SUCACIU GHEORGHE



Către,

Serviciul Venituri Bugetare


În atenția doamnei Nemeș Nicoleta,

Prin prezenta, vă solicităm respectuos să ne comunicați numărul exact de persoane fizice din Municipiul Făgăraș care au fost înregistrate în evidențele fiscale cu taxă de salubritate pentru anul 2023.

Informația solicitată este necesară în vederea stabilirii numărului de persoane la nivelul anului 2024 pentru care se prestează activitatea de salubritate.

Nr. Crt.	Nume/Prenume	Functia	Data	Semnatura
1	Boer Liliana	Arhitect Șef	20.10.2023	
2	Hârtoagă Ioana	Șef Serviciu Utilități Publice	20.10.2023	
3	Dan Adeline	Consilier	20.10.2023	

505200 FĂGĂRAȘ, ROMÂNIA, STR. NEGOIU 147



Către,

Municipiul Făgăraș, jud. Brașov,

Subscrisa S.C. SALCO SERV S.A., cu sediul în mun. Făgăraș, str. Negoiu, nr. 147, jud. Brașov, înmatriculată la Oficiul Registrului Comerțului de pe lângă Tribunalul Brașov sub nr. J08/1234/2002, având cod unic de înregistrare RO14891753, tel. 0268/213255, e-mail mediusalcoserv@gmail.com, legal reprezentată prin Director General Lazăr Silviu,

Prin prezenta, vă rugăm să ne comunicați numărul de beneficiari ai Municipiului Făgăraș, fiindu-ne necesar în vederea fundamentării tarifului de salubritate pentru anul 2024.

Cu respect,
Director general
Lazăr Silviu



Întocmit,
Responsabil mediu
Grec Andreea-Mădălina



ROMÂNIA
JUDEȚUL BRAȘOV



MUNICIPIUL FĂGĂRAȘ

Strada Republicii, Nr. 3, 505200, Tel: 0040368 402 949, Fax: 0040368 402 805
Web: www.primaria-fagaras.ro, Email: secretariat@primaria-fagaras.ro

Nr. 53560/11.10.2023

Către,

SC SALCO SERV SA
Făgăraș str. Negoiu, nr.147, jud. Brașov

Revenim la adresa cu numărul de înregistrare 47824/28.08.2023 la care termenul de răspuns era până în data de 09.10.2023 și, pe lângă cele solicitate inițial, vă atragem atenția asupra următoarelor aspecte:

- Potrivit Anexei 2 la OUG 196/2005 privind Fondul pentru mediu, începând cu 01.01.2024 valoarea contribuției pentru economia circulară pentru deseurile municipale, deseurile din construcții și desființări, destinate a fi eliminate prin depozitare va fi de 160 lei/tonă.
- Conform art. 33 alin. (1) din OUG 92/2021 până la 31 decembrie 2023 trebuie organizată colectarea separată și reciclarea la sursă a biodeșeurilor sau colectarea separată a acestora fără a le amesteca cu alte tipuri de deșeuri.
- În fundamentarea tarifelor să aveți în vedere și determinările de compoziție realizate de societate în cursul anului 2023

Vă solicităm de urgență a da curs adresei cu numărul 47824/28.08.2023 și de a ne răspunde punctual celor solicitate.

Cu respect,
PRIMAR
SUCACIU GHEORGHE



SECRETAR GENERAL
MARIAN LAVINIA

Nr. Crt.	Nume/Prenume	Functia	Data	Semnatura
1	Boer Liliana	Arhitect Șef	11.10.2023	
2	Hârtoagă Ioana	Șef Serviciu Utilități Publice	11.10.2023	
3	Dan Adeline	Consilier	11.10.2023	

Subject **adresa 53560/2023**
Expeditor <secretariat@primaria-fagaras.ro>
Destinatar Secretariatsalcoserv <secretariatsalcoserv@gmail.com>
Data 2023-10-11 14:40



-
- scan_mic_073.pdf(~590 KO)
-



Nr.47824/28.08.2023

Către,
SC SALCO SERV SA
Făgăraș str. Negoiu, nr.147, jud. Brașov
secretariatsalcoserv@gmail.com

Spre știința Consiliului de Administrație al S.C. Salco Serv S.A

Prin prezenta adresă vă solicităm a ne comunica următoarele până cel târziu în data de 09.10.2023 ora 12.00:

I. Referitor la Contractul de delegare a gestiunii serviciilor publice de salubritate din municipiul Făgăraș prin încredințare directă nr. 5035/05.03.2008 cu actele adiționale aferente:

- Analizarea menținerii taxei de salubritate sau, după caz, de trecere a modalității de încasare a serviciului prestat de la taxă la tarif având în vedere modificările legislative de anvergură în domeniul salubrității/localităților/gestionării deșeurilor care facilitează aplicarea prevederilor legale privind încasarea de către operator a tarifelor aferente. În situația în care, începând cu anul 2024, intervine modalitatea de încasare a serviciului prestat persoanelor fizice legată de colectarea, transportul și depozitarea deșeurilor reziduale /biodegradabile prin tarif, prin contractarea directă a beneficiarilor de către societate, vă solicităm ca toate documentele conexe acestei modificări să fie comunicate până la termenul specificat în prezenta adresa, inclusiv precizarea clară de menținere, modificare sau de ajustare a acestora, astfel încât întreaga procedură administrativă să poată fi realizată și să nu afecteze activitatea de colectare/încasare. În situația în care se va menține pentru anul 2024 modalitatea de încasare prin taxă, vă solicităm ca până la termenul indicat să ne comunicați tarifele aferente activităților prestate de S.C. Salco Serv S.A. cu precizarea clară de menținere, modificare sau de ajustare a acestora prin corelare cu licențele, autorizațiile APM emise pe domeniul de activitate, precum și cu prevederile Legii 101/2006 cu actualizările și completările ulterioare, a Ordinului nr. 640/30.09.2022 și a OUG nr. 196/2005 cu actualizările și completările ulterioare.
- Referitor la cota de dezvoltare, vă solicităm a ne comunica disponibilul financiar astfel:
 - suma necesar a fi virată de către S.C. Salco Serv S.A. pentru fiecare tarif component al Contractului de delegare a gestiunii serviciilor publice de salubritate din municipiul Făgăraș prin încredințare directă nr. 5035/05.03.2008, de la aprobarea cotei de dezvoltare până în prezent .
 - Suma virată până în prezent a cotei de dezvoltare raportată la perioada de referință.
 - Investițiile efectuate de la aprobarea cotei de dezvoltare până în prezent

- Să înaintați propunerile de modificare a Regulamentului Serviciului Public de Salubritate al Municipiului Făgăraș cu anexele aferente aprobat în forma actualizată prin HCL nr. 138/30.05.2023, ținând cont de analiza situației economico-financiară a societății cu justificarea și încadrarea legală aferentă.
- În situația în care se impune, modificarea Anexei nr.5 la Contractul de delegare nr. 5035/2008 reprezentând cantitățile minime estimative generate de categoriile de agenți economici, adaptate la cantitățile colectate de Sc Salco Serv SA , separând cele două fluxuri rezidual și biodegradabilă
- Modificarea Anexei la HCL nr. 227/2015 reprezentând Contractul de prestare a serviciului de salubritate, cu îndeplinirea procedurilor interne și cu respectarea Ordinului nr. 112/2007 , Legii 181/2020, respectiv OUG nr. 92/2021 și Legea 101/2006 actualizată. Menționăm că ultima hotărâre a CL adoptată în acest sens este cea cu nr. 109/30.04.2020, dacă este cazul
- A modificării, respectiv menținerii frecvenței de colectare în funcție de autovehiculele deținute și de obligația de colectare separată.
- A numărului de eurocontainere de 1,1 mc și a clopotelor, pe categorii, aflate într-o stare de utilizare, care să respecte prescripțiile tehnice impuse prin legislația în domeniu luând în considerare amplasamentele de precollectare de pe domeniul public (Anexa nr.1 de la Regulament)
- Referitor la adresa Salco Serv S.A. nr. 2307/26.09.2022 cu privire la solicitarea Municipiului Făgăraș privind proiectul „Construirea de insule ecologice digitalizate” vă solicităm să identificați care din autovehiculele din dotare, dețin sistemul de ridicare indicat. În situația în care autovehiculul necesar implementării proiectului nu se află în dotare, vă atragem atenția asupra faptului că implementarea proiectului și buna desfășurare a acestuia implică utilizarea sistemului de ridicare comunicat de dumneavoastră. Menționăm că proiectul trebuie finalizat până în 30.09.2024
- Referitor la situația debitelor, rămășițelor, plăților la bugetul local al Municipiului Făgăraș vă transmitem atașat situația la data de 27.06.2023

II. Referitor la Contractul delegare prin concesiune a gestiunii serviciului public de salubritate pentru activitățile de măturat, stradal și deszăpezire din municipiul Municipiul Făgăraș prin atribuire directă nr. 49675/2722/01.09.2021 cu actele adiționale aferente:

- Comunicarea menținerii, modificării sau ajustării tarifelor componente contractului de delegare nr. 49675/2722/01.09.2021
- Referitor la cota de dezvoltare, vă solicităm a ne comunica disponibilul financiar astfel:
 - suma necesar a fi virată de către S.C. Salco Serv S.A. pentru fiecare tarif component al Contractul delegare prin concesiune a gestiunii serviciului public de salubritate pentru activitățile de măturat, stradal și deszăpezire din municipiul Municipiul Făgăraș prin atribuire directă nr. 49675/2722/01.09.2021, de la aprobarea cotei de dezvoltare până în prezent .
 - Suma virată până în prezent a cotei de dezvoltare raportată la perioada de referință.
 - Investițiile efectuate de la aprobarea cotei de dezvoltare până în prezent
- Să înaintați propunerile de modificare a Regulamentului serviciului public de salubritate al Municipiului Făgăraș pentru activitățile de măturat, spălat, stropire, curățat/răzuire rigole și întreținere a căilor publice, curățarea și transportul zăpezii de pe căile publice și menținerea în funcțiune a acestora pe timp de polei sau de îngheț cu anexele aferente, ținând cont de analiza situației economico-financiară a societății cu justificarea și încadrarea legală aferentă.

- Referitor la situația debitelor, rămășițelor, plăților la bugetul local al Municipiului Făgăraș vă transmitem atașat situația la data de 27.06.2023

Termenul de raspuns specificat are în vedere încadrarea proiectului de hotărâre în termenele impuse de prevederile Legii nr. 52/2003 privind transparența decizională în administrația publică.

De asemenea, vă solicităm dovada transmiterii către Consiliul de Administrație a prezentei adrese.

Cu respect,

PRIMAR,
SUCACIU GHEORGHE



SECRETAR GENERAL,
MARIAN LAVINIA

A handwritten signature in blue ink, corresponding to the name Marian Lavinia.

Nr. Crt.	Nume/Prenume	Funcția	Data	Semnatura
1	Știrbu Cosmin	Viceprimar	28.08.2023	
1	Boer Liliana	Arhitect Sef	28.08.2023	
2	Hârtoagă Ioana	Sef Serviciu Utilități Publice	28.08.2023	
3	Dan Adeline	Consilier	28.08.2023	

DEBITE - PLATI - RAMASITE - MAJORARI

LA DATA: 27.06.2023

COD: 14891753

TITULAR: SALCO SERV S.A. STR. NEGOIU NR. 147, FAGARAS JU
STR. NEGOIU NR. 147, FAGARAS Jud BRASOV

ROL: 850

DEBITE

PLATI

Cod debit 1 Impozit auto

Data	Suma	Tip	Doc. plata	Data doc.	Suma plata	Distributie
31/3/2023	1.096,00	CRT				
2/10/2023	1.096,00	CRT				
27/6/2023	32,88	mCU				
Total	2.224,88		SOLD 2.224,88		0,00	

Cod debit 2 Impozit cladiri

Data	Suma	Tip	Doc. plata	Data doc.	Suma plata	Distributie
31/3/2023	4.871,00	CRT				
2/10/2023	4.871,00	CRT				
27/6/2023	146,13	mCU				
Total	9.888,13		SOLD 9.888,13		0,00	

Cod debit 4 Impozit teren neocupat cu construc

Data	Suma	Tip	Doc. plata	Data doc.	Suma plata	Distributie
31/3/2023	2.400,00	CRT				
2/10/2023	2.400,00	CRT				
27/6/2023	72,00	mCU				
Total	4.872,00		SOLD 4.872,00		0,00	

Cod debit 5 Taxa afisaj firma

Data	Suma	Tip	Doc. plata	Data doc.	Suma plata	Distributie
11/7/2022	-0,54	SSV				
31/12/2022	-0,46	SSV				
31/3/2023	19,00	CRT				
27/6/2023	0,54	mCU				
Total	18,54		SOLD 18,54		0,00	

Cod debit 10 Impozit auto cu mas >= 12t

Data	Suma	Tip	Doc. plata	Data doc.	Suma plata	Distributie
31/3/2023	4.993,00	CRT				
2/10/2023	4.994,00	CRT				
27/6/2023	149,79	mCU				
Total	10.136,79		SOLD 10.136,79		0,00	

Cod debit 11 Taxa vehicule lente

Data	Suma	Tip	Doc. plata	Data doc.	Suma plata	Distributie
11/7/2022	-7,00	SSV				
31/3/2023	266,00	CRT				
27/6/2023	7,77	mCU				
Total	266,77		SOLD 266,77		0,00	

Cod debit 75 Alte amenzi

Data	Suma	Tip	Doc. plata	Data doc.	Suma plata	Distributie
10/5/2023	20.000,00	CRT				
Total	20.000,00		SOLD 20.000,00		0,00	

PV: 28573/09.11.2022 POLITIA LOCALA FAGARAS

PLATI

DEBITE

31/12/2022	0,17	MEV	
27/6/2023	855,78	mRA	
8/12/2022	4.322,60	RAM	
8/12/2022	497,10	MEV	
31/12/2022	0,30	MEV	
27/6/2023	3.847,11	mRA	
8/12/2022	-1.296,63	SSV	
31/12/2022	-0,37	SSV	
9/4/2023 1	5.439,76	CRT	
27/6/2023	163,19	mCU	
30/6/2019	8.441,27	RAM	
30/6/2019	3.636,46	MEV	
31/12/2021	0,22	MEV	
31/12/2022	0,05	MEV	
27/6/2023	506,48	mRA	
30/9/2019	9.155,70	RAM	
30/9/2019	3.570,72	MEV	
31/12/2020	0,24	MEV	
31/12/2021	0,02	MEV	
31/12/2022	0,32	MEV	
27/6/2023	549,34	mRA	
Total	177.297,84		SOLD 177.297,84
			0,00

Cod debit 4,018 Servicii de maturat si dezapezit str
Servicii de maturat 12057/01.06.2011 Servicii de matu

<u>Data</u>	<u>Suma</u>	<u>Tip</u>	<u>Doc. plata</u>	<u>Data doc.</u>	<u>Suma plata</u>	<u>Distributie</u>
30/6/2017	437,50	MEV				
30/9/2017	437,50	MEV				
31/12/2017	470,47	MEV				
31/3/2018	2.101,81	MEV				
30/6/2018	3.541,85	RAM				
30/6/2018	3.086,30	MEV				
30/9/2018	7.333,91	RAM				
30/9/2018	3.740,30	MEV				
31/12/2018	6.831,61	RAM				
31/12/2018	3.279,17	MEV				
31/3/2019	10.004,86	RAM				
31/3/2019	4.502,18	MEV				
31/12/2022	-0,46	SSV				
27/6/2023	1.662,70	mRA				
Total	47.429,70				SOLD 47.429,70	0,00

Cod debit 4,019 Servicii de salubritate

<u>Data</u>	<u>Suma</u>	<u>Tip</u>	<u>Doc. plata</u>	<u>Data doc.</u>	<u>Suma plata</u>	<u>Distributie</u>
31/12/2019	20.477,36	RAM				
31/12/2019	7.371,92	MEV				
31/12/2022	-0,28	SSV				
27/6/2023	1.228,62	mRA				
31/3/2020	19.784,23	RAM				
31/3/2020	6.528,88	MEV				
31/12/2022	-0,11	SSV				
27/6/2023	1.187,05	mRA				
30/6/2020	19.037,07	RAM				
30/6/2020	5.711,21	MEV				
31/12/2020	0,17	MEV				
31/12/2022	-0,45	SSV				
27/6/2023	1.142,20	mRA				
30/9/2020	19.889,94	RAM				
30/9/2020	5.370,28	MEV				
31/12/2020	0,46	MEV				
31/12/2021	0,11	MEV				
31/12/2022	0,21	MEV				
27/6/2023	1.193,40	mRA				
31/12/2020	20.198,19	RAM				
31/12/2020	4.847,59	MEV				

PLATI

DEBITE

31/3/2019 8.700,62
31/12/2021 0,39
31/12/2022 0,06
27/6/2023 3.410,97
Total 94.008,97

MEV
MEV
MEV
mRA

SOLD 94.008,97

0,00

Total debite

929.241,32

SOLD 929.241,32

0,00

Galenciu Claudia Georgiana
27.06.2023



Subiect **adresa 47824/2023**
Expedito <secretariat@primaria-fagaras.ro>
Destinatar Secretariatsalcoserv <secretariatsalcoserv@gmail.com>
Data 2023-08-29 13:02



- adresa 47824/2023(~1,9 MO)