



CONSILIUL LOCAL FĂGĂRAȘ

Strada Republicii Nr. 3, 505200, Tel: 0040368 402 949 Fax: 0040368 402 805
Web: www.primaria-fagaras.ro. Email: secretariat@primaria-fagaras.ro

PROIECT

HOTĂRÂREA Nr.
Din data de2022

- privind actualizarea valorilor de inventar ale bunurilor care aparțin domeniului public și privat al Municipiului Făgăraș

Consiliul Local al Municipiului Făgăraș întrunit în sesiune ,

Analizând Referatul de aprobare a primarului Municipiului Făgăraș nr. 3071/1/27.01.2022 și Raportul compartimentului de specialitate nr. 3071/27.01.2022 prin care se propune aprobarea și însușirea valorilor actualizate ale bunurilor care aparțin domeniului public și privat al Municipiului Făgăraș, conform procesului - verbal al comisiei de evaluare și reevaluare cu nr. 64049/31.12.2021.

Văzând avizul favorabil al comisiei

Având în vedere:

- prevederile O.G. nr. 81/2003 privind reevaluarea și amortizarea activelor fixe sflate în patrimoniul instituțiilor publice” cu modificările și completările ulterioare,
- prevederile H.G. nr. 392/2020 cu aprobarea Normelor tehnice pentru întocmirea inventarului bunurilor care alcătuiesc domeniul public al comunelor, orașelor, municipiilor și județelor,
- prevederile OMFP nr. 3471/2008 pentru aprobarea Normelor metodologice privind reevaluarea și amortizarea activelor fixe corporale aflate în patrimoniul instituțiilor publice
- prevederile OMFP nr. 1917/2005 pentru aprobarea Normelor metodologice privind organizarea și conducerea contabilității instituțiilor publice, Planul de conturi pentru instituțiile publice și instrucțiunile de aplicare a acestuia.

În temeiul art. 129, alin.1, art. 139, alin.1, art. 196, alin.1, lit.a, art. 197, art. 198, alin.1 și alin.2, art. 243, alin.1, lit.a, art. 289 și art. 357 din OUG nr. 57/2019 privind Codul administrativ,

HOTĂRĂȘTE :

Art.1. Se însușește și se aprobă actualizarea valorilor de inventar ale bunurilor proprietate publică și privată a Municipiului Făgăraș conform anexelor, parte integrantă din prezenta hotărâre.

Art.2. Cu ducerea la îndeplinire a prezentei hotărâri se încredințează Primarul Municipiului Făgăraș prin Secretarul Municipiului pentru comunicare, Direcția Buget-finanțe și Birou cadastru, evidență patrimoniu.

INIȚIATOR
PRIMAR
Gheorghe SUCACIU

VIZAT PENTRU LEGALITATE
SECRETAR GENERAL
Laura Elena GIUNCA



ROMÂNIA
JUDEȚUL BRAȘOV

MUNICIPIUL FĂGĂRAȘ

Strada Republicii, Nr. 3, 505200, Tel: 0040368 402 949, Fax: 0040368 402 805
Web: www.primaria-fagaras.ro, Email: secretariat@primaria-fagaras.ro



Nr. 3071/27.01.2022

APROBAT
PRIMAR,
Gheorghe Sucaciu

**RAPORT AL COMPARTIMENTULUI DE SPECIALITATE
LA PROIECTUL DE HOTĂRÂRE A CONSILIULUI LOCAL**

- privind actualizarea valorilor de inventar ale bunurilor care aparțin domeniului public și privat al Municipiului Făgăraș

Având în vedere:

- Procesul-verbal al comisiei de evaluare și reevaluare nr.64049/31.12.2021 precum și:
 - anexa 1a - situația diferențelor din reevaluare a activelor fixe corporale din domeniul privat care se amortizează;
 - anexa 1b – situația diferențelor din reevaluare a activelor fixe corporale din domeniul public care nu se amortizează
 - anexa 1c – situația diferențelor din reevaluare a activelor fixe corporale din domeniul privat care nu se amortizează
 - anexa 2 – reevaluare CL10 – reabilitare captări și aducțiuni în Municipiul Făgăraș nr. inv. 1554
 - anexa 3 – indicii INS
- prevederile O.G. nr. 81/2003 privind reevaluarea și amortizarea activelor fixe sflate în patrimoniul instituțiilor publice” cu modificările și completările ulterioare,
- prevederile H.G. nr. 392/2020 cu aprobarea Normelor tehnice pentru întocmirea inventarului bunurilor care alcătuiesc domeniul public al comunelor, orașelor, municipiilor și județelor,
- prevederile OMFP nr. 3471/2008 pentru aprobarea Normelor metodologice privind reevaluarea și amortizarea activelor fixe corporale aflate în patrimoniul instituțiilor publice
- prevederile OMFP nr. 1917/2005 pentru aprobarea Normelor metodologice privind organizarea și conducerea contabilității instituțiilor publice, Planul de conturi pentru instituțiile publice și instrucțiunile de aplicare a acestuia.

Analizând cele de mai sus, Direcția Buget Finanțe prin Biroul Economic Financiar și Birou cadastru, evidență patrimoniu, propune aprobarea și însușirea actualizării valorice a bunurilor cuprinse în anexele amintite mai sus, conform procesului - verbal a comisiei de evaluare și reevaluare.

Nr. crt.	Funcția	Nume/prenume	Data	Semnatura
1.	Director economic	LUDU DAN	27.01.2022	
2.	Șef birou economic-financiar	BICA MANUELA		
3.	Arhitect Șef	BOER LILIANA		
4.	Șef birou cadastru, evidență patrimoniu	TANASE ELENA		



ROMANIA
JUDEȚUL BRAȘOV

MUNICIPIUL FĂGĂRAȘ

Strada Republicii, Nr. 3, 505200, Tel: 0040368 402 949, Fax: 0040368 402 805
Web: www.primaria-fagaras.ro Email: secretariat@primaria-fagaras.ro



Nr. 3071/1/27.01.2022

REFERAT DE APROBARE
LA PROIECTUL DE HOTĂRÂRE A CONSILIULUI LOCAL
- privind actualizarea valorilor de inventar ale bunurilor care aparțin domeniului public și privat al Municipiului Făgăraș

Având în vedere:

- Procesul-verbal al comisiei de evaluare și reevaluare nr.64049/31.12.2021 precum și:
 - anexa 1a - situația diferențelor din reevaluare a activelor fixe corporale din domeniul privat care se amortizează;
 - anexa 1b – situația diferențelor din reevaluare a activelor fixe corporale din domeniul public care nu se amortizează
 - anexa 1c – situația diferențelor din reevaluare a activelor fixe corporale din domeniul privat care nu se amortizează
 - anexa 2 – reevaluare CL10 – reabilitare captări și aducțiuni în Municipiul Făgăraș nr. inv. 1554
 - anexa 3 – indicii INS

Analizând cele de mai sus, Direcția Buget Finanțe prin Biroul Economic Financiar și Birou cadastru, evidență patrimoniu, propune aprobarea și însușirea actualizării valorice a bunurilor cuprinse în anexele amintite mai sus, conform procesului - verbal a comisiei de evaluare și reevaluare.

PRIMAR,
Gheorghe Sucaciu



ROMÂNIA
JUDEȚUL BRAȘOV



MUNICIPIUL FĂGĂRAȘ

Strada Republicii, Nr. 3, 505200, Tel: 0040368 402 949, Fax: 0040368 402 805
Web: www.primaria-fagaras.ro, Email: secretariat@primaria-fagaras.ro

Municipiul Făgăraș
Nr.64.049 din 31.12.2021

Aprobat,
Primar,
Sucaciu Gheorghe



PROCES-VERBAL

de evaluare și reevaluare a bunurilor care alcătuiesc domeniul public/privat al municipiului
Făgăraș

Incheiat azi, 31.12.2021

Comisia de evaluare și reevaluare a bunurilor din domeniul public și privat al Municipiului
Făgăraș numită prin Dispoziția nr. 230/31.01.2018 formată din:

Președinte	Ludu Daniel
Secretar	Tănase Elena
Membrii:	1. Bica Adrian
	2. Bica Manuela
	3. Hedeș Delia

a efectuat evaluarea și reevaluarea activelor fixe din domeniul public/privat al Municipiului
Făgăraș.

Conform prevederilor OG nr 81/2003 modificată, privind reevaluarea și amortizarea
activelor fixe aflate în patrimoniul instituțiilor publice, ale Ordinului nr. 3471/2008 al Ministerului
de Finanțe cu normele de aplicare aferente, comisia de reevaluare pentru bunurile neamortizabile
care alcătuiesc domeniul public al municipiului Făgăraș a procedat la aplicarea IPC total (indicele
pretului de consum) la data de 17.12.2021 raportat la perioadele de referință - data ultimei
reevaluări (Noiembrie 2018) sau data ultimei intrări în patrimoniu.

IPC Total noiembrie 2018 - noiembrie 2021 este de 1,1426, pentru celelalte perioade
analizate s-au folosit indicii respectivi conform Anexei 3 la prezentul proces verbal.

Datele au fost colectate de pe site-ul Institutului Național de Statistică –INSSE- Baze de
date statistice.

Reevaluarea se efectuează separat pentru valoarea înregistrată de la data intrării în patrimoniu sau data ultimei reevaluări și separat pentru valoarea investiției, prin aplicarea indicilor de preț corespunzători perioadelor când acestea au intrat în patrimoniu sau a fost reevaluate sau când au fost efectuate investițiile conform indicilor din Anexa.3 la prezentul proces verbal.

Nu se reevaluează:

- activele fixe corporale care au intrat în patrimoniul instituției în cursul anului 2021,
- activele fixe corporale care la data reevaluării au durată normală de funcționare expirată.
- activele fixe corporale pentru care au fost întocmite documente, dar nu s-au obținut aprobări de scoatere din funcțiune și care nu au fost demontate, demolate sau dezmembrate (183, 186, 214, 216, 233, 973, 975, 955, 262, 266, 278, 285, 286, 295, 310, 325, 329, 333, 335, 348, 350, 356, 372, 381, 387, 398, 948, 949, 968, 969, 449, 970, 928, 930, 945, 946, 967, 972, 974, 929, 926, 951, 953, 927, 931, 932, 933, 934, 936, 937, 954, 939, 940, 942, 943, 950, 959, 947, 952, 956, 960, 962, 957, 963, 958, 965-reprezintă bunuri propuse la casare de Apă Canal Sibiu SA)

Precizăm că valorile calculate au un rol pur contabil, pentru ca bunurile să fie identificate și valoric în evidențele contabile – valoarea justă, obligație prevăzută de Legea contabilitatii 82/1991 și OMFP 1917/2005, actualizate. Aceste valori nu țin locul unor calcule rezultate în urma unei evaluări efectuate de evaluatori autorizați.

În urma reevaluării bunurilor din domeniului public și privat s-au calculat următoarele diferențe din reevaluare:

Cont	Denumire	Sold la 17.12.2021	Diferenta din reevaluare	Valoare dupa reevaluare
105	Rezerve din reevaluare	3.614.956,76	4.718.528,32	8.333.485,08
21101A103	Teren dom public	38.808.105,50	5.609.908,89	44.418.014,39
21102A103	Amenajare de teren	118.371,10	16.879,71	135.250,81
21101A104	Terenuri dom privat	13.224.711,53	982.003,46	14.206.714,99
21201A103	Constructii dom public drumuri	187.117.261,26	26.643.538,32	213.760.799,58
21203A103	Constructii dom public poduri podete	5.584.056,83	796.286,45	6.380.343,28
21209A103	Constructii dom public alte constructii	303.406.860,62	41.096.690,14	344.503.550,76
21209A102	Constructii ANL	29.481.795,27	4.204.103,97	33.685.899,24
21209A104.01	Constructii domeniu	9.151.279,07	1.297.641,00	10.448.920,07

	privat			
21209A104.02	Constructii dom public neamortizabil	1.037.661,73	145.968,75	1.183.630,48
21301	Echipamente tehnologice	2.797.824,60	245.645,05	3.043.469,65
21302	Aparate si instalatii de masurare	531.622,85	3.373,72	534.996,57
21303	Mijloace de transport	3.725.271,11	261.824,54	3.987.095,65
214	Mobilier si aparatura birotica	862.433,56	64.281,31	926.714,87
	total crestere din reevaluare		81.368.145,31	677.215.400,34
28103	Amortizare instalatii	3.783.845,90	249.009,56	4.032.855,46
28104	Amortizare mobilier	358.218,09	30.994,77	389.212,86
28108	Amortivare constructii	7.409.788,10	1.058.866,34	8.468.654,44
			1.338.870,67	12.890.722,76

Valoarea contabilă a domeniului public și privat se modifică cu suma de **81.368.145,31 lei** reprezentând diferență din reevaluare rezultând valoarea totală a activelor fixe în sumă de **677.214.400,34 lei**.

Cont	Denumire	Sold final lei
211	Terenuri	58.759.980,19
212	Constructii	609.963.143,41
213	Instalatii	7.565.561,87
214	Mobilier/aparatura	926.714,87
	Total	677.215.400,34

- diferentele din reevaluare conform Anexa 1a) „ Situația diferențelor din reevaluare a activelor fixe corporale din domeniul privat care se amortizează” sunt în sumă de 6.076.869,59 lei și reprezintă active fixe din grupa 1,2 și 3
- diferentele din reevaluare conform Anexa 1b) „ Situația diferențelor din reevaluare a activelor fixe corporale din domeniul public care nu se amortizează” sunt în sumă de 74.163.303,51 lei reprezintă active fixe din grupa 1,2,9
- diferentele din reevaluare conform Anexa 1c) „ Situația diferențelor din reevaluare a activelor fixe corporale din domeniul privat care nu se amortizează” sunt în sumă de 1.127.972,21 lei reprezintă active fixe din grupa 1,9

Grupa 1-reprezinta conturile de construcții

Grupa 2-reprezinta conturile de instalatii/mijloace de transport

Grupa 3-reprezintă conturi de mobilier și aparatură

Grupa 9 – reprezinta conturi de terenuri

Conform art.7 din Ordinul 3471/25.11.2008, reevaluarea activelor fixe corporale trebuie făcută cu suficientă regularitate, astfel încât valoarea contabilă să nu difere semnificativ de cea care ar fi determinată folosind valoarea justă la data bilanțului.

Deoarece rezultatul reevaluării activelor fixe corporale neamortizabile reprezinta o creștere a valorii contabile, aceasta se tratează ca o creștere a rezervei din reevaluare și se transferă concomitent în creditul contului 103/104.

Anexam prezentei următoarele:

- Anexa 1a - Situația diferențelor din reevaluare a activelor fixe corporale din domeniul privat care se amortizează.
- Anexa 1b - Situația diferențelor din reevaluare a activelor fixe corporale din domeniul public care nu se amortizează.
- Anexa 1c - Situația diferențelor din reevaluare a activelor fixe corporale din domeniul privat care nu se amortizează.
- Anexa 2 – Reevaluare CL10-Reabilitare captări și aducțiuni în Municipiul Făgăras nr. inv 1554
- Anexa 3- indicii INS

Drept pentru care s-a încheiat astazi 31.12.2021 prezentul proces verbal în 2 exemplare.

Comisia:

Presedinte Ludu Daniel


Secretar Tănase Elena

Membrii:

1. Bica Adrian

2. Bica Manuela

3. Hedeș Delia



SITUAȚIA
diferențelor din reevaluarea activelor fixe corporale din domeniul
privat care se amortizează

Aprobat
Ordonor de credite

Nr. C/I	A	B	C	D	1	2	3	4 = 2 / 3	5 = 3 / 2	6 = 1 x 5	7 = 1 - 6	8	9 = 1 x 8	10 = 9 - 1	11 = 10 x 6	12 = 10 - 11	13 = 7 - 12
	Denumire activ fix corporel	Nr. inregistrare	Coef de clasificare din catalog	Anul si luna intrarii in patrimoniul / luna si luna a unei reevaluari	Valoarea de intrare initiala in contabilitate - lei	Durata normala de functionare din catalog - luni	Durata normala de functionare consumata la data reevaluării - luni	Durata normala de functionare ramasa - luni	Gradul de uzura	Valoarea aleatorie din datele contabile de functionare ramasa - lei	Valoarea aleatorie din datele contabile de functionare ramasa - lei	Indicele preturilor de consumator	Valoarea de intrare in contabilitate la data reevaluării - lei	Diferența din reevaluare de marșalier în contabilitate la data reevaluării - lei	Diferența din reevaluare de marșalier în contabilitate la data reevaluării - lei	Diferența din reevaluare de marșalier în contabilitate la data reevaluării - lei	Diferența din reevaluare de marșalier în contabilitate la data reevaluării - lei
1	BLOC A ETAPA I - ANL	10000003	1.6.1	Noiembrie 2018	2 248 542,08	720	177	543	0.24	552 765,69	1 695 776,39	1.14	2 569 184,18	320 642,10	78 825,18	241 816,92	1 937 593,31
2	BLOC B ETAPA I - ANL	10000004	1.6.1	Noiembrie 2018	2 248 542,08	720	177	543	0.24	552 765,69	1 695 776,39	1.14	2 569 184,18	320 642,10	78 825,18	241 816,92	1 937 593,31
3	BLOC C ETAPA I - ANL	10000005	1.6.1	Noiembrie 2018	2 248 542,08	720	177	543	0.24	552 765,69	1 695 776,39	1.14	2 569 184,18	320 642,10	78 825,18	241 816,92	1 937 593,31
4	BLOC D ETAPA II - ANL	10000006	1.6.1	Noiembrie 2018	2 604 651,50	720	140	580	0.19	506 459,80	2 098 191,70	1.14	2 976 074,80	371 423,30	72 220,40	209 202,90	2 397 394,60
5	BLOC E ETAPA I - ANL	10000007	1.6.1	Noiembrie 2018	2 604 651,50	720	140	580	0.19	506 459,80	2 098 191,70	1.14	2 976 074,80	371 423,30	72 220,40	209 202,90	2 397 394,60
6	BLOC F ETAPA III - ANL	10000008	1.6.1	Noiembrie 2018	3 584 214,71	720	58	662	0.08	288 728,08	3 295 486,63	1.14	4 095 023,72	511 109,01	41 172,46	469 936,56	3 745 423,20
7	BLOC G ETAPA III - ANL	10000009	1.6.1	Noiembrie 2018	3 566 244,26	720	58	662	0.08	287 441,62	3 278 802,64	1.14	4 077 074,88	508 831,63	40 889,18	467 842,45	3 748 645,09
8	BLOC H ETAPA III - ANL	10000010	1.6.1	Noiembrie 2018	3 559 533,41	720	58	662	0.08	286 739,82	3 272 793,59	1.14	4 061 122,87	507 589,46	40 689,42	466 703,04	3 730 453,67
9	BLOC I ETAPA III - ANL	10000011	1.6.1	Noiembrie 2018	3 288 390,63	720	114	606	0.15	570 861,80	2 717 528,83	1.14	3 757 315,13	468 924,50	74 247,06	394 677,44	3 162 437,27
10	BLOC J ETAPA III - ANL	10000012	1.6.1	Noiembrie 2018	3 526 483,02	720	78	642	0.10	382 035,42	3 144 447,60	1.14	4 029 359,49	502 876,47	54 476,32	448 398,15	3 592 945,75
11	AVERTIZOARE TRĂCERE DE METONI	11905	1.3.7.3	Noiembrie 2018	26 721,01	420	240	180	0.57	15 268,80	11 452,21	1.14	30 531,42	3 810,41	2 176,80	1 633,61	13 898,62
12	IMOBIL N BALCESCU 53 CORP A	1013	1.6.1	Noiembrie 2018	56 814,82	576	120	456	0.20	12 252,00	44 562,82	1.14	67 201,81	8 366,95	1 747,20	6 619,75	53 202,61
13	IMOBIL N BALCESCU 53 CORP B	1011	1.6.1	Noiembrie 2018	1,79	480	120	360	0.25	0,00	1,79	1.14	2,04	0,25	0,00	0,25	2,04
14	13 DECEMBRIE BL 9/08	1041	1.6.1	Noiembrie 2018	81,58	480	120	360	0.25	20,40	61,18	1.14	93,71	19,63	2,46	9,21	70,41
15	IMOBIL STR NEGOIU NR 1 CORP A	1042	1.6.1	Noiembrie 2018	123,63	480	120	360	0.25	30,00	93,63	1.14	141,25	17,62	4,68	12,92	106,45

Nr. crt.	A	B	C	D	1	2	3	4 = 2 - 3	5 = 3 / 2	6 = 1 x 5	7 = 1 - 6	8	9 = 1 x 8	10 = 9 - 1	11 = 10 x 5	12 = 10 - 11	13 = 7 + 12
	Denumire activ fix corp al	Nr. Inventar	Cod de clasificare din catalog	Anul si luna incheierii in palii / moned / Anul si luna ultimei reevaluari	Valoarea de inregistrare in contabilitate - lei -	Durata normala de functionare din catalog - luni -	Durata normala de functionare consumata la data reevaluarii - luni -	Durata normala de functionare ramasa - luni -	Gradul de uzurare	Valoarea diferenta durata normala de functionare consumata - lei -	Valoarea diferenta durate normale de functionare ramasa - lei -	Indicele preturilor de consumator total	Valoarea de inregistrare in contabilitate actualizata (reevaluata) - lei -	Diferenta din reevaluare de inregistrat in contabilitate la data reevaluarii - lei -	Diferenta din reevaluare de inregistrat in contabilitate la data reevaluarii diferenta duratei normale de functionare consumate - lei -	Diferenta din reevaluare de reevaluare in contabilitate la data reevaluarii diferenta duratei normale de functionare ramase - lei -	Valoarea de amortizare
16	IMOBIL STR. NEGOIU NR 1 CORP B	1043	1.6.1	Noiembrie 2018	106,02	480	120	360	0,25	28,40	79,62	1,14	121,13	15,11	3,60	11,51	91,13
17	IMOBIL STR. NEGOIU NR 1 CORP C	1044	1.6.1	Noiembrie 2018	18,46	480	120	360	0,25	3,60	14,86	1,14	21,09	2,63	1,20	1,43	16,29
18	IMOBIL STR. NEGOIU NR 1 CORP D	1045	1.6.1	Noiembrie 2018	125,76	480	120	360	0,25	31,20	94,56	1,14	143,69	17,93	3,60	14,33	108,89
19	IMOBIL D-NA STANCA (6 MARTIE) 19 CORP B	1093	1.6.1	Noiembrie 2018	2,09	480	120	360	0,25	0,00	2,09	1,14	2,36	0,29	0,00	0,29	2,36
20	IMOBIL T PERTIA 9	1119	1.6.1	Noiembrie 2018	5,50	480	120	360	0,25	1,20	4,30	1,14	6,28	0,78	0,00	0,78	5,08
21	IMOBIL DR. I SENCHEA (STADIONULUI) 49	1140	1.6.1	Noiembrie 2018	2.178,46	480	120	360	0,25	543,60	1.634,86	1,14	2.489,10	310,64	78,00	232,64	1.867,50
22	IM A FABR CAR NR 2 SALCIMULUI	1144	1.6.1	Noiembrie 2018	652,29	480	120	360	0,25	162,00	490,29	1,14	745,30	93,01	24,00	69,01	559,30
23	IM B FABR CAR NR. 2 SALCIMULUI	1145	1.6.1	Noiembrie 2018	302,63	480	120	360	0,25	75,60	227,03	1,14	345,78	43,15	10,80	32,35	259,38
24	IM C FABR CAR NR. 2 SALCIMULUI	1146	1.6.1	Noiembrie 2018	504,85	480	120	360	0,25	126,00	378,85	1,14	576,84	71,99	18,00	53,99	432,84
25	IMOBIL STR M EMINESCU 20B	1185	1.6.1	Noiembrie 2018	4,21	480	120	360	0,25	0,00	4,21	1,14	4,81	0,60	1,20	-0,60	3,61
26	IMOBIL C.DRAGUSANU 11 CORP B	1195	1.6.1	Noiembrie 2018	8,05	480	120	360	0,25	1,20	6,85	1,14	9,19	1,14	0,00	1,14	7,99
27	IMOBIL C.DRAGUSANU 34	1204	1.6.1	Noiembrie 2018	9,83	480	120	360	0,25	2,40	7,43	1,14	11,23	1,40	0,00	1,40	8,83
28	IMOBIL C.DRAGUSANU 36	1205	1.6.1	Noiembrie 2018	18,79	480	120	360	0,25	3,60	15,19	1,14	21,46	2,67	1,20	1,47	16,66
29	IMOBIL M.VITEAZU 36 CORP C	1259	1.6.1	Noiembrie 2018	3.177,99	480	120	360	0,25	794,40	2.383,59	1,14	3.631,17	453,16	112,80	340,36	2.723,97
30	IMOBIL M.VITEAZU NR 1 A	1272	1.6.1	Noiembrie 2018	26,90	480	120	360	0,25	6,00	20,90	1,14	30,72	3,83	1,20	2,63	23,53
31	IMOBIL M.VITEAZU 6 CORP A	1282	1.6.1	Noiembrie 2018	7,86	480	120	360	0,25	1,20	6,66	1,14	8,96	1,12	0,00	1,12	7,78

Nr. crt.	A	B	C	D	E	F	G	H	I	J	K	L	M	N	O	P	Q	R	S	T	U	V	W	X	Y	Z
32	IMOBIL. M. VITEAZU NR 5	1285	161	November 2018	33 05	480	170	360	0,25	7 20	25 16	1,14	37 76	4 71	1 20	3 51	29 36									
33	IMOBIL. M. VITEAZU NR 3	1287	161	November 2018	2 79	480	170	360	0,25	0,00	2 19	1,14	2 50	0,31	0,00	0,31	2 50									
34	IMOBIL. LUNCIIA	1297	161	November 2018	588 85	480	170	360	0,25	146 40	442 45	1,14	672 32	83 97	21 60	62 37	504 82									
35	IMOBIL. LUNCIIA	1299	161	November 2018	497 38	480	120	360	0,25	123 60	373 78	1,14	568 30	70 02	18 10	52 92	426 10									
36	CLADIRE NR 26 PLOPU LU 11	1327	161	November 2018	2 377 55	480	120	360	0,25	643 20	1 934 35	1,14	2 945 10	367 55	92 40	275 15	2 703 50									
37	CONSTRUCTIE LOCUINTA STR. OXIGENULUI 2	1332	161	November 2018	2 408 87	480	120	360	0,25	501 20	1 807 67	1,14	2 152 37	343 10	86 10	257 10	2 064 77									
38	CONSTRUCTIE LOCUINTA STR. OXIGENULUI 4	1333	161	November 2018	2 503 39	480	120	360	0,25	525 20	1 878 19	1,14	2 050 37	356 18	88 10	268 18	2 146 37									
39	CONSTRUCTIE LOCUINTA STR. OXIGENULUI 6	1334	161	November 2018	2 503 39	480	120	360	0,25	525 20	1 878 19	1,14	2 050 37	356 18	88 10	268 18	2 146 37									
40	CONSTRUCTIE LOCUINTA STR. OXIGENULUI 8	1335	161	November 2018	2 503 39	480	120	360	0,25	525 20	1 878 19	1,14	2 050 37	356 18	88 10	268 18	2 146 37									
41	CONSTRUCTIE LOCUINTA STR. OXIGENULUI 10	1336	161	November 2018	2 503 39	480	120	360	0,25	525 20	1 878 19	1,14	2 050 37	356 18	88 10	268 18	2 146 37									
42	CONSTRUCTIE LOCUINTA STR. OXIGENULUI 12	1337	161	November 2018	2 503 39	480	120	360	0,25	525 20	1 878 19	1,14	2 050 37	356 18	88 10	268 18	2 146 37									
43	CONSTRUCTIE LOCUINTA STR. OXIGENULUI 16	1339	161	November 2018	2 503 39	480	120	360	0,25	525 20	1 878 19	1,14	2 050 37	356 18	88 10	268 18	2 146 37									
44	CONSTRUCTIE LOCUINTA STR. OXIGENULUI 2	1340	161	November 2018	2 503 39	480	120	360	0,25	525 20	1 878 19	1,14	2 050 37	356 18	88 10	268 18	2 146 37									
45	CONSTRUCTIE LOCUINTA STR. OXIGENULUI 4	1341	161	November 2018	2 503 39	480	120	360	0,25	525 20	1 878 19	1,14	2 050 37	356 18	88 10	268 18	2 146 37									
46	CONSTRUCTIE LOCUINTA STR. OXIGENULUI 10	1343	161	November 2018	2 929 56	480	120	360	0,25	732 00	2 197 56	1,14	3 347 31	417 75	101 40	313 35	2 510 91									
47	CONSTRUCTIE LOCUINTA STR. OXIGENULUI 12	1345	161	November 2018	2 193 93	480	120	360	0,25	698 40	2 095 53	1,14	2 812 34	398 41	93 60	298 81	2 394 34									
48	CONSTRUCTIE LOCUINTA STR. OXIGENULUI 1	1351	161	November 2018	2 506 31	480	120	360	0,25	621 40	1 879 91	1,14	2 013 70	357 30	80 80	268 50	2 148 59									

Nr. crt.	A	B	C	D	I	3	4 = 2 * 3	5 = 3 / 2	6 = 1 * 8	7 = 1 - 6	8	9 = 1 * 8	10 = 9 - 1	11 = 10 * 5	12 = 10 * 11	13 = 1 * 12	
	Denumire activ in contul	Nr. inventar	Cod de clasificare din catalog	Anul si luna realizarii in patrimoniul / Anul si luna ultimei reevaluari													Valoarea de inregistrare in contabilitate - lei -
49	CONSTRUCTIE LOCUINTA STR. CLORULUI 2	1352	1.6.1	Noiembrie 2018	2.503,39	480	120	360	0,25	625,20	1.878,19	1,14	2.860,37	356,98	88,80	268,18	2.146,37
50	CONSTRUCTIE LOCUINTA STR. CLORULUI 4	1354	1.6.1	Noiembrie 2018	2.503,39	480	120	360	0,25	625,20	1.878,19	1,14	2.860,37	356,98	88,80	268,18	2.146,37
51	CONSTRUCTIE LOCUINTA STR. CLORULUI 6	1355	1.6.1	Noiembrie 2018	2.503,39	480	120	360	0,25	625,20	1.878,19	1,14	2.860,37	356,98	88,80	268,18	2.146,37
52	CONSTRUCTIE LOCUINTA STR. CLORULUI 8	1357	1.6.1	Noiembrie 2018	2.503,39	480	120	360	0,25	625,20	1.878,19	1,14	2.860,37	356,98	88,80	268,18	2.146,37
53	CONSTRUCTIE LOCUINTA STR. CLORULUI 10	1359	1.6.1	Noiembrie 2018	2.503,39	480	120	360	0,25	625,20	1.878,19	1,14	2.860,37	356,98	88,80	268,18	2.146,37
54	CONSTRUCTIE LOCUINTA STR. CLORULUI 12	1361	1.6.1	Noiembrie 2018	2.503,39	480	120	360	0,25	625,20	1.878,19	1,14	2.860,37	356,98	88,80	268,18	2.146,37
55	CONSTRUCTIE LOCUINTA STR. CLORULUI 13	1362	1.6.1	Noiembrie 2018	2.065,00	480	120	360	0,25	516,00	1.549,00	1,14	2.359,46	294,46	73,20	221,26	1.770,26
56	CONSTRUCTIE LOCUINTA STR. CLORULUI 15	1363	1.6.1	Noiembrie 2018	2.065,00	480	120	360	0,25	516,00	1.549,00	1,14	2.359,46	294,46	73,20	221,26	1.770,26
57	CONSTRUCTIE LOCUINTA STR. CLORULUI 17	1364	1.6.1	Noiembrie 2018	1.923,29	480	120	360	0,25	480,00	1.443,29	1,14	2.197,55	274,26	68,40	205,86	1.649,15
58	CONSTRUCTIE LOCUINTA STR. CLORULUI 19	1365	1.6.1	Noiembrie 2018	2.065,00	480	120	360	0,25	516,00	1.549,00	1,14	2.359,46	294,46	73,20	221,26	1.770,26
59	BL 10 STR MECANICILOR 3	1368	1.6.1	Noiembrie 2018	3.473,63	480	120	360	0,25	867,60	2.606,03	1,14	3.968,96	495,33	123,60	371,73	2.977,76
60	BL 13 STR AMONIACULUI 1	1369	1.6.1	Noiembrie 2018	41,82	480	120	360	0,25	9,60	32,22	1,14	47,78	5,96	1,20	4,76	36,98
61	BL 11 STR MECANICILOR 1	1372	1.6.1	Noiembrie 2018	146,20	480	120	360	0,25	36,00	110,20	1,14	167,04	20,84	4,80	16,04	126,24
62	BL 5 STR MECANICILOR 5	1373	1.6.1	Noiembrie 2018	37,80	480	120	360	0,25	8,40	29,40	1,14	43,26	5,36	2,40	2,96	32,45
63	BL 1 STR MECANICILOR 10 A	1377	1.6.1	Noiembrie 2018	4.081,50	480	120	360	0,25	1.020,00	3.061,50	1,14	4.663,61	582,03	145,20	436,83	3.498,41

Nr. CT	A Denumire activ fix corporal	B Nr. inventar	C Cod de clasificare din catalog	D Anul si luna intrarii in patrimoniul Anului si luna ultimei reevaluati	1 Valoarea de inregistrare in contabilitate - lei -	Durata normala de functionare din catalog - luni -	3 Durata normala de functionare consumata la data reevaluati - luni -	4 = 2 - 3 Durata normala de functionare ramasa - luni -	5 = 3 / 2 Gradul de utilizare	6 = 1 * 6 Valoarea aferenta duratei normale de functionare consumata - lei -	7 = 1 - 6 Valoarea aferenta duratei normale de functionare ramasa - lei -	8 Indicele preturilor de consumator	9 = 1 * 8 Valoarea de inregistrare in contabilitate actualizata (reevaluata) - lei -	10 = 9 - 1 Diferenta din reevaluare de inregistrat in contabilitate la data reevaluati - lei -	11 = 10 * 5 Diferenta din reevaluare de inregistrat in contabilitate la data reevaluati aferenta duratei normale de functionare consumata - lei -	12 = 10 - 11 Diferenta din reevaluare de inregistrat in contabilitate la data reevaluati aferenta duratei normale de functionare ramasa - lei -	13 = 7 + 12 Valoarea de amortizata
64	BL 1 STR.MECANICILOR 10 B	1378	1.6.1	Noiembrie 2018	203,60	480	120	360	0,25	50,40	153,20	1,14	232,63	29,03	7,20	21,83	175,03
65	BL 3 STR FOCHISTILOR 1BIS	1380	1.6.1	Noiembrie 2018	1.313,04	480	120	360	0,25	327,60	985,44	1,14	1.500,27	187,23	46,80	140,43	1.125,87
66	CONSTRUCTIE LOCUINTA STR CLORULUI 5	1424	1.6.1	Noiembrie 2018	994,44	480	120	360	0,25	248,40	746,04	1,14	1.136,24	141,80	34,80	107,00	853,04
67	IMOBIL STR IMICU KLAIN (IMULUI) NR 34	1539	1.6.1	Noiembrie 2018	9,79	480	120	360	0,25	2,40	7,39	1,14	11,18	1,39	0,00	1,39	8,78
68	IMOBIL STR.PODULUI NR 1	1629	1.6.1	Noiembrie 2018	3,22	480	120	360	0,25	0,00	3,22	1,14	3,87	0,45	0,00	0,45	3,67
69	IMOBIL STR.PODULUI NR 1	1897	1.6.1	Noiembrie 2018	20,88	480	120	360	0,25	4,80	16,08	1,14	23,85	2,97	0,00	2,97	19,05
70	IMOBIL STR M VITEAZU NR 11	10001	1.6.1	Noiembrie 2018	39.242,74	600	191	409	0,31	12.491,40	26.751,34	1,14	44.838,75	5.596,01	1.782,03	3.813,96	30.565,32
71	IMOBIL STR. M VITEAZU NR 11	10002	1.6.1	Noiembrie 2018	38.447,51	600	191	409	0,31	12.237,37	26.210,14	1,14	43.930,12	5.482,61	1.745,74	3.736,87	29.947,01
72	PLOPULUI BL 6 CAM 97	10023	1.6.1	Noiembrie 2018	46.431,59	480	160	320	0,33	15.476,80	30.954,79	1,14	53.052,73	6.621,14	2.206,40	4.414,74	35.369,53
73	PLOPULUI BL 6 CAM 98	10024	1.6.1	Noiembrie 2018	46.431,59	480	160	320	0,33	15.476,80	30.954,79	1,14	53.052,73	6.621,14	2.206,40	4.414,74	35.369,53
74	PLOPULUI BL 6 CAM 99	10025	1.6.1	Noiembrie 2018	46.431,59	480	160	320	0,33	15.476,80	30.954,79	1,14	53.052,73	6.621,14	2.206,40	4.414,74	35.369,53
75	PLOPULUI BL 6 CAM 101	10027	1.6.1	Noiembrie 2018	46.431,59	480	160	320	0,33	15.476,80	30.954,79	1,14	53.052,73	6.621,14	2.206,40	4.414,74	35.369,53
76	PLOPULUI BL 6 CAM 119	10028	1.6.1	Noiembrie 2018	46.431,59	480	122	358	0,25	11.801,06	34.630,53	1,14	53.052,73	6.621,14	1.682,38	4.938,76	39.569,29
77	PLOPULUI BL 6 CAM 120	10029	1.6.1	Noiembrie 2018	46.431,59	480	160	320	0,33	15.476,80	30.954,79	1,14	53.052,73	6.621,14	2.206,40	4.414,74	35.369,53
78	PLOPULUI BL 6 CAM 102	10030	1.6.1	Noiembrie 2018	46.431,59	480	160	320	0,33	15.476,80	30.954,79	1,14	53.052,73	6.621,14	2.206,40	4.414,74	35.369,53
79	PLOPULUI BL 6 CAM 103	10031	1.6.1	Noiembrie 2018	46.431,59	480	160	320	0,33	15.476,80	30.954,79	1,14	53.052,73	6.621,14	2.206,40	4.414,74	35.369,53
80	PLOPULUI BL 6 CAM 105	10033	1.6.1	Noiembrie 2018	46.431,59	480	160	320	0,33	15.476,80	30.954,79	1,14	53.052,73	6.621,14	2.206,40	4.414,74	35.369,53
81	PLOPULUI BL 6 CAM 116	10034	1.6.1	Noiembrie 2018	46.431,59	480	160	320	0,33	15.476,80	30.954,79	1,14	53.052,73	6.621,14	2.206,40	4.414,74	35.369,53
82	PLOPULUI BL 6 CAM 106	10035	1.6.1	Noiembrie 2018	46.431,59	480	160	320	0,33	15.476,80	30.954,79	1,14	53.052,73	6.621,14	2.206,40	4.414,74	35.369,53

Nr. crt.	A	B	C	D	1	2	3	4=2-3	5=3/2	6=1x5	7=1-6	8	9=1x9	10=9-1	11=10x5	12=10-11	13=7+12
	Denumirea activ. fix. corporal	Nr. inventar	Cod de clasificare din catalog	Anul si luna intrarii in patrimoniul Anu si luna ultimei reevaluari	Valoarea de inregistrare in contabilitate - lei.	Durata normala de functionare din catalog - luni.	Durata normala de functionare consumata la data reevaluarii - luni.	Durata normala de functionare ramasa - luni.	Gradul de utilizare	Valoarea eticheta duratei normale de functionare consumata - lei.	Valoarea eticheta duratei normale de functionare ramasa - lei.	Indicele pretului de consuma total	Valoarea de inregistrare in contabilitate actualizata (reevaluata) - lei.	Diferenta din reevaluare de inregistrat in contabilitate la data reevaluarii - lei.	Diferenta din reevaluare de inregistrat in contabilitate la data reevaluarii alivente duratei normale de functionare consumata - lei.	Diferenta din reevaluare de inregistrat in contabilitate la data reevaluarii alivente duratei normale de functionare ramase - lei.	Valoarea de amortiza
83	PLOPULUI BL 6 CAM 107	10036	1.6.1	Noiembrie 2018	46.431,59	480	160	320	0,33	15.476,80	30.954,79	1,14	53.052,73	6.621,14	2.206,40	4.414,74	35.369,53
84	PLOPULUI BL 6 CAM 108	10037	1.6.1	Noiembrie 2018	46.431,59	480	122	358	0,25	11.801,06	34.630,53	1,14	53.052,73	6.621,14	1.682,36	4.938,76	39.569,29
85	PLOPULUI BL 6 CAM 109	10038	1.6.1	Noiembrie 2018	46.431,59	480	160	320	0,33	15.476,80	30.954,79	1,14	53.052,73	6.621,14	2.206,40	4.414,74	35.369,53
86	PLOPULUI BL 6 CAM 110	10039	1.6.1	Noiembrie 2018	46.431,59	480	160	320	0,33	15.476,80	30.954,79	1,14	53.052,73	6.621,14	2.206,40	4.414,74	35.369,53
87	PLOPULUI BL 6 CAM 111	10040	1.6.1	Noiembrie 2018	46.431,59	480	160	320	0,33	15.476,80	30.954,79	1,14	53.052,73	6.621,14	2.206,40	4.414,74	35.369,53
88	PLOPULUI BL 6 CAM 112	10041	1.6.1	Noiembrie 2018	46.431,59	480	160	320	0,33	15.476,80	30.954,79	1,14	53.052,73	6.621,14	2.206,40	4.414,74	35.369,53
89	PLOPULUI BL 6 CAM 113	10042	1.6.1	Noiembrie 2018	46.431,59	480	160	320	0,33	15.476,80	30.954,79	1,14	53.052,73	6.621,14	2.206,40	4.414,74	35.369,53
90	PLOPULUI BL 6 CAM 114	10043	1.6.1	Noiembrie 2018	46.431,59	480	160	320	0,33	15.476,80	30.954,79	1,14	53.052,73	6.621,14	2.206,40	4.414,74	35.369,53
91	PLOPULUI BL 6 CAM 115	10044	1.6.1	Noiembrie 2018	46.431,59	480	160	320	0,33	15.476,80	30.954,79	1,14	53.052,73	6.621,14	2.206,40	4.414,74	35.369,53
92	PLOPULUI BL 6 CAM 117	10045	1.6.1	Noiembrie 2018	46.431,59	480	160	320	0,33	15.476,80	30.954,79	1,14	53.052,73	6.621,14	2.206,40	4.414,74	35.369,53
93	PLOPULUI BL 6 CAM 118	10046	1.6.1	Noiembrie 2018	46.431,59	480	160	320	0,33	15.476,80	30.954,79	1,14	53.052,73	6.621,14	2.206,40	4.414,74	35.369,53
94	PLOPULUI BL 6 CAM 121	10047	1.6.1	Noiembrie 2018	46.431,59	480	160	320	0,33	15.476,80	30.954,79	1,14	53.052,73	6.621,14	2.206,40	4.414,74	35.369,53
95	PLOPULUI BL 6 CAM 122	10048	1.6.1	Noiembrie 2018	46.431,59	460	160	320	0,33	15.476,80	30.954,79	1,14	53.052,73	6.621,14	2.206,40	4.414,74	35.369,53
96	PLOPULUI BL 6 CAM 123	10049	1.6.1	Noiembrie 2018	46.431,59	480	160	320	0,33	15.476,80	30.954,79	1,14	53.052,73	6.621,14	2.206,40	4.414,74	35.369,53
97	PLOPULUI BL 12 CAMERA 1	10050	1.6.1	Noiembrie 2018	46.431,59	480	160	320	0,33	15.476,80	30.954,79	1,14	53.052,73	6.621,14	2.206,40	4.414,74	35.369,53
98	PLOPULUI BL 12 CAMERA 2	10051	1.6.1	Noiembrie 2018	46.431,59	480	160	320	0,33	15.476,80	30.954,79	1,14	53.052,73	6.621,14	2.206,40	4.414,74	35.369,53
99	PLOPULUI BL 12 CAMERA 3	10052	1.6.1	Noiembrie 2018	46.431,59	480	160	320	0,33	15.476,80	30.954,79	1,14	53.052,73	6.621,14	2.206,40	4.414,74	35.369,53
100	PLOPULUI BLOC 12 CAMERA 6	10053	1.6.1	Noiembrie 2018	46.431,59	480	160	320	0,33	15.476,80	30.954,79	1,14	53.052,73	6.621,14	2.206,40	4.414,74	35.369,53
101	PLOPULUI BLOC 12 CAMERA 5	10054	1.6.1	Noiembrie 2018	46.431,59	480	160	320	0,33	15.476,80	30.954,79	1,14	53.052,73	6.621,14	2.206,40	4.414,74	35.369,53
102	PLOPULUI BLOC 12 CAMERA 4	10055	1.6.1	Noiembrie 2018	46.431,59	480	160	320	0,33	15.476,80	30.954,79	1,14	53.052,73	6.621,14	2.206,40	4.414,74	35.369,53
103	PLOPULUI BLOC 12 CAMERA 7	10056	1.6.1	Noiembrie 2018	46.431,59	480	160	320	0,33	15.476,80	30.954,79	1,14	53.052,73	6.621,14	2.206,40	4.414,74	35.369,53
104	PLOPULUI BLOC 12 CAMERA 8	10057	1.6.1	Noiembrie 2018	46.431,59	480	160	320	0,33	15.476,80	30.954,79	1,14	53.052,73	6.621,14	2.206,40	4.414,74	35.369,53

Nr. crt.	A	B	C	D	E	3	4=2-3	5=3/2	6=1x5	7=1-5	8	9=1x8	10=9-1	11=10x9	12=10-11	13=7+12	
	Denumire activitate contabilă	Nr. inventar	Cod de clasificare din catalog	Anul și luna înregistrării în contabilitate / Anul și luna ultimei reevaluări	Valoarea de înregistrare în contabilitate - lei -	Durata normală de funcționare din catalog - luni -	Durata normală de funcționare consumată la data reevaluării - luni -	Durata normală de funcționare rămasă - luni -	Gradul de utilizare	Valoarea aferentă duratei normale de funcționare consumate - lei -	Valoarea aferentă duratei normale de funcționare rămase - lei -	Indicele prețurilor de consum - lei -	Valoarea de înregistrare în contabilitate actualizată (reevaluată) - lei -	Diferența din reevaluare de înregistrat în contabilitate la data reevaluării - lei -	Diferența din reevaluare de înregistrat în contabilitate la data reevaluării aferentă duratei normale de funcționare consumate - lei -	Diferența din reevaluare de înregistrat în contabilitate la data reevaluării aferentă duratei normale de funcționare rămase - lei -	Valoarea de amortizat
105	PLOPULUI BLOC 12 CAMERA 9	10058	1.6.1	Noiembrie 2018	46.431,64	480	160	320	0,33	15.476,00	30.954,84	1,14	53.052,79	6.621,15	2.206,40	4.414,75	35.369,59
106	PLOPULUI BLOC 12 CAMERA 10	10059	1.6.1	Noiembrie 2018	46.431,59	480	160	320	0,33	15.476,80	30.954,79	1,14	53.052,73	6.621,14	2.206,40	4.414,74	35.369,53
107	PLOPULUI BLOC 12 CAMERA 11	10060	1.6.1	Noiembrie 2018	46.431,59	480	160	320	0,33	15.476,80	30.954,79	1,14	53.052,73	6.621,14	2.206,40	4.414,74	35.369,53
108	PLOPULUI BLOC 12 CAMERA 12	10061	1.6.1	Noiembrie 2018	46.431,59	480	160	320	0,33	15.476,80	30.954,79	1,14	53.052,73	6.621,14	2.206,40	4.414,74	35.369,53
109	PLOPULUI BLOC 12 CAMERA 13	10062	1.6.1	Noiembrie 2018	46.431,59	480	160	320	0,33	15.476,80	30.954,79	1,14	53.052,73	6.621,14	2.206,40	4.414,74	35.369,53
110	PLOPULUI BLOC 12 CAMERA 14	10063	1.6.1	Noiembrie 2018	46.431,59	480	160	320	0,33	15.476,80	30.954,79	1,14	53.052,73	6.621,14	2.206,40	4.414,74	35.369,53
111	PLOPULUI BLOC 12 CAMERA 15	10064	1.6.1	Noiembrie 2018	46.431,59	480	160	320	0,33	15.476,80	30.954,79	1,14	53.052,73	6.621,14	2.206,40	4.414,74	35.369,53
112	PLOPULUI BLOC 12 CAMERA 16	10065	1.6.1	Noiembrie 2018	46.431,59	480	180	320	0,33	15.476,80	30.954,79	1,14	53.052,73	6.621,14	2.206,40	4.414,74	35.369,53
113	PLOPULUI BLOC 12 CAMERA 17	10066	1.6.1	Noiembrie 2018	46.431,59	480	160	320	0,33	15.476,80	30.954,79	1,14	53.052,73	6.621,14	2.206,40	4.414,74	35.369,53
114	PLOPULUI BLOC 12 CAMERA 18	10067	1.6.1	Noiembrie 2018	46.431,59	480	160	320	0,33	15.476,80	30.954,79	1,14	53.052,73	6.621,14	2.206,40	4.414,74	35.369,53
115	PLOPULUI BLOC 12 CAMERA 19	10068	1.6.1	Noiembrie 2018	46.431,59	480	160	320	0,33	15.476,80	30.954,79	1,14	53.052,73	6.621,14	2.206,40	4.414,74	35.369,53
116	PLOPULUI BLOC 12 CAMERA 20	10069	1.6.1	Noiembrie 2018	46.431,59	480	160	320	0,33	15.476,80	30.954,79	1,14	53.052,73	6.621,14	2.206,40	4.414,74	35.369,53
117	PLOPULUI BLOC 12 CAMERA 21	10070	1.6.1	Noiembrie 2018	46.431,59	480	160	320	0,33	15.476,80	30.954,79	1,14	53.052,73	6.621,14	2.206,40	4.414,74	35.369,53
118	PLOPULUI BLOC 12 CAMERA 22	10071	1.6.1	Noiembrie 2018	46.431,59	480	160	320	0,33	15.476,80	30.954,79	1,14	53.052,73	6.621,14	2.206,40	4.414,74	35.369,53
119	PLOPULUI BLOC 12 CAMERA 23	10072	1.6.1	Noiembrie 2018	46.431,59	480	160	320	0,33	15.476,80	30.954,79	1,14	53.052,73	6.621,14	2.206,40	4.414,74	35.369,53
120	PLOPULUI BLOC 12 CAMERA 24	10073	1.6.1	Noiembrie 2018	46.431,59	480	160	320	0,33	15.476,80	30.954,79	1,14	53.052,73	6.621,14	2.206,40	4.414,74	35.369,53
121	PLOPULUI BLOC 12 CAMERA 25	10074	1.6.1	Noiembrie 2018	46.431,59	480	160	320	0,33	15.476,80	30.954,79	1,14	53.052,73	6.621,14	2.206,40	4.414,74	35.369,53
122	PLOPULUI BLOC 12 CAMERA 26	10075	1.6.1	Noiembrie 2018	46.431,59	480	160	320	0,33	15.476,80	30.954,79	1,14	53.052,73	6.621,14	2.206,40	4.414,74	35.369,53
123	PLOPULUI BLOC 12 CAMERA 27	10076	1.6.1	Noiembrie 2018	46.431,59	480	160	320	0,33	15.476,80	30.954,79	1,14	53.052,73	6.621,14	2.206,40	4.414,74	35.369,53
124	PLOPULUI BLOC 12 CAMERA 28	10077	1.6.1	Noiembrie 2018	46.431,59	480	160	320	0,33	15.476,80	30.954,79	1,14	53.052,73	6.621,14	2.206,40	4.414,74	35.369,53
125	PLOPULUI BLOC 12 CAMERA 29	10078	1.6.1	Noiembrie 2018	46.431,59	480	160	320	0,33	15.476,80	30.954,79	1,14	53.052,73	6.621,14	2.206,40	4.414,74	35.369,53
126	PLOPULUI BLOC 12 CAMERA 30	10079	1.6.1	Noiembrie 2018	46.431,59	480	160	320	0,33	15.476,80	30.954,79	1,14	53.052,73	6.621,14	2.206,40	4.414,74	35.369,53

Nr. crt.	A	B	C	D	1	2	3	4 = 2 * 3	5 = 3 / 2	6 = 1 * 5	7 = 1 * 6	8	9 = 1 * 8	10 = 9 - 1	11 = 10 * 2	12 = 10 * 11	13 = 7 + 12
	Denumire activ sau corporal	Nr. inventar	Cod de clasificare din catalog	Anul si luna intrarii in patrimoniul / Anul si luna ultimei reevaluari	Valoarea de inregistrare in contabilitate - lei -	Durata normala de functionare din catalog - luni -	Durata normala de functionare consumata la data reevaluarii - luni -	Durata normala de functionare ramasa - luni -	Gradul de utilizare	Valoarea aferenta duratei normale de functionare consumate - lei -	Valoarea aferenta duratei normale de functionare ramasa - lei -	Indicele pe anul de consumare total	Valoarea de inregistrare in contabilitate actualizata (revaluata) - lei -	Diferenta din reevaluare de inregistrare in contabilitate la data reevaluarii - lei -	Diferenta din reevaluare de inregistrare in contabilitate la data reevaluarii aferenta duratei normale de functionare consumate - lei -	Diferenta din reevaluare de inregistrare in contabilitate la data reevaluarii aferenta duratei normale de functionare ramasa - lei -	Valoarea de amortizare
127	PLOPULUI BLOC 12 CAMERA 31	10080	16.1	Noiembrie 2018	46.431,59	480	160	320	0,33	15.476,80	30.954,79	1,14	53.052,73	6.621,14	2.206,40	4.414,74	35.369,53
128	PLOPULUI BLOC 12 CAMERA 32	10081	16.1	Noiembrie 2018	46.431,59	480	160	320	0,33	15.476,80	30.954,79	1,14	53.052,73	6.621,14	2.206,40	4.414,74	35.369,53
129	PLOPULUI BLOC 12 CAMERA 33	10082	16.1	Noiembrie 2018	46.431,59	480	160	320	0,33	15.476,80	30.954,79	1,14	53.052,73	6.621,14	2.206,40	4.414,74	35.369,53
130	PLOPULUI BLOC 12 CAMERA 34	10083	16.1	Noiembrie 2018	46.431,59	480	160	320	0,33	15.476,80	30.954,79	1,14	53.052,73	6.621,14	2.206,40	4.414,74	35.369,53
131	PLOPULUI BLOC 12 CAMERA 35	10084	16.1	Noiembrie 2018	46.431,59	480	160	320	0,33	15.476,80	30.954,79	1,14	53.052,73	6.621,14	2.206,40	4.414,74	35.369,53
132	PLOPULUI BLOC 12 CAMERA 36	10085	16.1	Noiembrie 2018	46.431,59	480	160	320	0,33	15.476,80	30.954,79	1,14	53.052,73	6.621,14	2.206,40	4.414,74	35.369,53
133	PLOPULUI BLOC 12 CAMERA 37	10086	16.1	Noiembrie 2018	46.431,59	480	160	320	0,33	15.476,80	30.954,79	1,14	53.052,73	6.621,14	2.206,40	4.414,74	35.369,53
134	PLOPULUI BLOC 12 CAMERA 38	10087	16.1	Noiembrie 2018	46.431,59	480	160	320	0,33	15.476,80	30.954,79	1,14	53.052,73	6.621,14	2.206,40	4.414,74	35.369,53
135	PLOPULUI BLOC 12 CAMERA 39	10088	16.1	Noiembrie 2018	46.431,59	480	160	320	0,33	15.476,80	30.954,79	1,14	53.052,73	6.621,14	2.206,40	4.414,74	35.369,53
136	PLOPULUI BLOC 12 CAMERA 40	10089	16.1	Noiembrie 2018	46.431,59	480	160	320	0,33	15.476,80	30.954,79	1,14	53.052,73	6.621,14	2.206,40	4.414,74	35.369,53
137	PLOPULUI BLOC 12 CAMERA 41	10090	16.1	Noiembrie 2018	46.431,59	480	160	320	0,33	15.476,80	30.954,79	1,14	53.052,73	6.621,14	2.206,40	4.414,74	35.369,53
138	PLOPULUI BLOC 12 CAMERA 42	10091	16.1	Noiembrie 2018	46.431,59	480	160	320	0,33	15.476,80	30.954,79	1,14	53.052,73	6.621,14	2.206,40	4.414,74	35.369,53
139	PLOPULUI BLOC 12 CAMERA 43	10092	16.1	Noiembrie 2018	46.431,59	480	160	320	0,33	15.476,80	30.954,79	1,14	53.052,73	6.621,14	2.206,40	4.414,74	35.369,53
140	PLOPULUI BLOC 12 CAMERA 44	10093	16.1	Noiembrie 2018	46.431,59	480	160	320	0,33	15.476,80	30.954,79	1,14	53.052,73	6.621,14	2.206,40	4.414,74	35.369,53
141	PLOPULUI BLOC 12 CAMERA 45	10094	16.1	Noiembrie 2018	46.431,59	480	160	320	0,33	15.476,80	30.954,79	1,14	53.052,73	6.621,14	2.206,40	4.414,74	35.369,53
142	PLOPULUI BLOC 12 CAMERA 46	10095	16.1	Noiembrie 2018	46.431,59	480	160	320	0,33	15.476,80	30.954,79	1,14	53.052,73	6.621,14	2.206,40	4.414,74	35.369,53
143	PLOPULUI BLOC 12 CAMERA 47	10096	16.1	Noiembrie 2018	46.431,59	480	160	320	0,33	15.476,80	30.954,79	1,14	53.052,73	6.621,14	2.206,40	4.414,74	35.369,53
144	PLOPULUI BLOC 12 CAMERA 48	10097	16.1	Noiembrie 2018	46.431,59	480	160	320	0,33	15.476,80	30.954,79	1,14	53.052,73	6.621,14	2.206,40	4.414,74	35.369,53
145	PLOPULUI BLOC 12 CAMERA 49	10098	16.1	Noiembrie 2018	46.431,59	480	160	320	0,33	15.476,80	30.954,79	1,14	53.052,73	6.621,14	2.206,40	4.414,74	35.369,53
146	PLOPULUI BLOC 12 CAMERA 50	10099	16.1	Noiembrie 2018	46.431,59	480	160	320	0,33	15.476,80	30.954,79	1,14	53.052,73	6.621,14	2.206,40	4.414,74	35.369,53
147	PLOPULUI BLOC 12 CAMERA 51	10100	16.1	Noiembrie 2018	46.431,59	480	160	320	0,33	15.476,80	30.954,79	1,14	53.052,73	6.621,14	2.206,40	4.414,74	35.369,53
148	PLOPULUI BLOC 12 CAMERA 52	10101	16.1	Noiembrie 2018	46.431,59	480	160	320	0,33	15.476,80	30.954,79	1,14	53.052,73	6.621,14	2.206,40	4.414,74	35.369,53

Nr. crt.	A Denumire activ (ex-co-poral)	B Nr. inventar	C Cod de clasificatie din catalog	D Anul si luna intrarii in patrimoniul Anului si luna ultimei reevaluari	I Valoarea de inregistrare in contabilitate - lei -	Durata normala de functionare din catalog - luni -	3	4 = 2 - 3	5 = 3 / 2	6 = 1 x 5	7 = 1 - 6	8	9 = 1 x 8	10 = 9 - 1	11 = 10 x 5	12 = 10 - 11	13 = 7 - 12
							Durata normala de functionare consumata la data reevaluarii - luni -	Durata normala de functionare ramasa - luni -	Gradul de utilizare	Valoarea aferenta duratei normale de functionare consumate - lei -	Valoarea aferenta duratei normale de functionare ramase - lei -	Indicele prelungiri de consumator	Valoarea de inregistrare in contabilitate actualizata (revaluata) - lei -	Diferenta din reevaluare de inregistrat in contabilitate la data reevaluarii - lei -	Diferenta din reevaluare de inregistrat in contabilitate la data reevaluarii in conformitate cu datele reevaluarii aferente duratei normale de functionare consumate - lei -	Diferenta din reevaluare de inregistrat in contabilitate la data reevaluarii aferente duratei normale de functionare ramase - lei -	Valoarea de amortizat
149	PLOPULUI BLOC 12 CAMERA 53	10102	1.6.1	Noiembrie 2018	46 431,59	480	160	320	0,33	15 476,80	30 954,79	1,14	53 052,73	6 621,14	2 206,40	4 414,74	35 369,53
150	PLOPULUI BLOC 12 CAMERA 54	10103	1.6.1	Noiembrie 2018	46 431,59	480	160	320	0,33	15 476,80	30 954,79	1,14	53 052,73	6 621,14	2 206,40	4 414,74	35 369,53
151	PLOPULUI BLOC 12 CAMERA 55	10104	1.6.1	Noiembrie 2018	46 431,59	480	160	320	0,33	15 476,80	30 954,79	1,14	53 052,73	6 621,14	2 206,40	4 414,74	35 369,53
152	PLOPULUI BLOC 12 CAMERA 56	10105	1.6.1	Noiembrie 2018	46 431,59	480	160	320	0,33	15 476,80	30 954,79	1,14	53 052,73	6 621,14	2 206,40	4 414,74	35 369,53
153	PLOPULUI BLOC 12 CAMERA 58	10107	1.6.1	Noiembrie 2018	46 431,59	480	160	320	0,33	15 476,80	30 954,79	1,14	53 052,73	6 621,14	2 206,40	4 414,74	35 369,53
154	PLOPULUI BLOC 12 CAMERA 60	10109	1.6.1	Noiembrie 2018	46 431,59	480	160	320	0,33	15 476,80	30 954,79	1,14	53 052,73	6 621,14	2 206,40	4 414,74	35 369,53
155	PLOPULUI BLOC 12 CAMERA 61	10110	1.6.1	Noiembrie 2018	46 431,59	480	160	320	0,33	15 476,80	30 954,79	1,14	53 052,73	6 621,14	2 206,40	4 414,74	35 369,53
156	PLOPULUI BLOC 12 CAMERA 62	10111	1.6.1	Noiembrie 2018	46 431,59	480	160	320	0,33	15 476,80	30 954,79	1,14	53 052,73	6 621,14	2 206,40	4 414,74	35 369,53
157	PLOPULUI BLOC 12 CAMERA 63	10112	1.6.1	Noiembrie 2018	46 431,59	480	122	358	0,25	11 801,06	34 630,53	1,14	53 052,73	6 621,14	1 682,38	4 938,76	39 569,79
158	PLOPULUI BLOC 12 CAMERA 64	10113	1.6.1	Noiembrie 2018	46 431,59	480	160	320	0,33	15 476,80	30 954,79	1,14	53 052,73	6 621,14	2 206,40	4 414,74	35 369,53
159	PLOPULUI BLOC 12 CAMERA 65	10114	1.6.1	Noiembrie 2018	46 431,59	480	160	320	0,33	15 476,80	30 954,79	1,14	53 052,73	6 621,14	2 206,40	4 414,74	35 369,53
160	PLOPULUI BLOC 12 CAMERA 66	10115	1.6.1	Noiembrie 2018	46 431,59	480	122	358	0,25	11 801,06	34 630,53	1,14	53 052,73	6 621,14	1 682,38	4 938,76	39 569,79
161	PLOPULUI BLOC 12 CAMERA 67	10116	1.6.1	Noiembrie 2018	46 431,59	480	160	320	0,33	15 476,80	30 954,79	1,14	53 052,73	6 621,14	2 206,40	4 414,74	35 369,53
162	PLOPULUI BLOC 12 CAMERA 68	10117	1.6.1	Noiembrie 2018	46 431,59	480	160	320	0,33	15 476,80	30 954,79	1,14	53 052,73	6 621,14	2 206,40	4 414,74	35 369,53
163	PLOPULUI BLOC 12 CAMERA 69	10118	1.6.1	Noiembrie 2018	46 431,59	480	160	320	0,33	15 476,80	30 954,79	1,14	53 052,73	6 621,14	2 206,40	4 414,74	35 369,53
164	PLOPULUI BLOC 12 CAMERA 70	10119	1.6.1	Noiembrie 2018	46 431,59	480	160	320	0,33	15 476,80	30 954,79	1,14	53 052,73	6 621,14	2 206,40	4 414,74	35 369,53
165	PLOPULUI BLOC 12 CAMERA 71	10120	1.6.1	Noiembrie 2018	46 431,59	480	160	320	0,33	15 476,80	30 954,79	1,14	53 052,73	6 621,14	2 206,40	4 414,74	35 369,53
166	PLOPULUI BLOC 12 CAMERA 72	10121	1.6.1	Noiembrie 2018	46 431,59	480	160	320	0,33	15 476,80	30 954,79	1,14	53 052,73	6 621,14	2 206,40	4 414,74	35 369,53
167	PLOPULUI BLOC 12 CAMERA 73	10122	1.6.1	Noiembrie 2018	46 431,59	480	160	320	0,33	15 476,80	30 954,79	1,14	53 052,73	6 621,14	2 206,40	4 414,74	35 369,53
168	PLOPULUI BLOC 12 CAMERA 74	10123	1.6.1	Noiembrie 2018	46 431,59	480	160	320	0,33	15 476,80	30 954,79	1,14	53 052,73	6 621,14	2 206,40	4 414,74	35 369,53
169	PLOPULUI BLOC 12 CAMERA 75	10124	1.6.1	Noiembrie 2018	46 431,59	480	160	320	0,33	15 476,80	30 954,79	1,14	53 052,73	6 621,14	2 206,40	4 414,74	35 369,53
170	PLOPULUI BLOC 12 CAMERA 76	10125	1.6.1	Noiembrie 2018	46 431,59	480	160	320	0,33	15 476,80	30 954,79	1,14	53 052,73	6 621,14	2 206,40	4 414,74	35 369,53

Nr. crt.	A	B	C	D	1	2	3	4=2/3	5=3/2	6=1x5	7=1x6	8	9=1x8	10=9-1	11=10x5	12=10-11	13=7+2
	Denumire activ fix corporal	Nr inventar	Cod de clasificare din catalog	Anul si luna intrarii in patrimoniul / Anul si luna ultimei reevaluari	Valoarea de inregistrare in contabilitate - lei -	Durata normala de functionare din catalog - luni -	Durata normala de functionare consumata la data reevaluarii - luni -	Durata normala de functionare ramasa - luni -	Gradul de utilizare	Valoarea aferenta duratei normale de functionare consumate - lei -	Valoarea aferenta duratei normale de functionare ramase - lei -	Indicele preturilor de consuma total	Valoarea de inregistrare in contabilitate actualizata (reevaluata) - lei -	Diferente din reevaluare de inregistrat in contabilitate la data reevaluarii - lei -	Diferente din reevaluare de inregistrat in contabilitate la data reevaluarii aferente duratei normale de functionare consumate - lei -	Diferente din reevaluare de inregistrat in contabilitate la data reevaluarii aferente duratei normale de functionare ramase - lei -	Valoarea de amortizat
117	PI.OPULUI B. OC 12 CAMERA 77	10226	1.6.1	noiembrie 2018	46.011,99	480	160	320	0,33	15.476,80	30.534,19	1,14	53.052,73	6.521,74	2.206,40	4.418,34	35.369,53
112	PI.OPULUI B. OC 12 CAMERA 78	10127	1.6.1	noiembrie 2018	46.431,53	480	160	320	0,33	15.476,80	30.954,73	1,14	53.052,73	6.521,74	2.206,40	4.418,34	35.369,53
113	CENTRALA TERMICA CV NAROSEI-OR	10130	1.6.5	noiembrie 2018	22.720,20	480	160	320	0,33	7.572,80	15.147,40	1,14	25.960,10	3.239,90	1.080,00	2.159,90	11.307,30
114	PUNCT TERMIC	10134	1.6.5	noiembrie 2018	66.210,56	480	359	121	0,74	49.363,54	16.707,02	1,14	75.720,74	9.450,78	1.068,77	2.381,47	19.086,49
115	IMOBIL. DNA STANCA 16 MONTI 4 AP NR 2	10203	1.6.1	noiembrie 2018	2,69	480	120	360	0,25	0,00	2,69	1,14	3,07	0,38	0,00	0,38	3,07
116	PI.OPULUI B. 12 cam 79	10279	1.6.1	noiembrie 2018	52.188,16	480	120	360	0,25	13.046,40	39.141,76	1,14	59.630,19	7.442,03	1.860,00	5.582,03	41.723,79
117	PI.OPULUI B. 12 CAM 80	10280	1.6.1	noiembrie 2018	52.188,16	480	120	360	0,25	13.046,40	39.141,76	1,14	59.630,19	7.442,03	1.860,00	5.582,03	44.723,79
110	PI.OPULUI B. 12 CAM 81	10281	1.6.1	noiembrie 2018	52.188,16	480	120	360	0,25	13.046,40	39.141,76	1,14	59.630,19	7.442,03	1.860,00	5.582,03	44.723,79
119	PI.OPULUI B. 12 CAM 82	10282	1.6.1	noiembrie 2018	52.188,16	480	120	360	0,25	13.046,40	39.141,76	1,14	59.630,19	7.442,03	1.860,00	5.582,03	44.723,79
180	PI.OPULUI B. 12 CAM 83	10283	1.6.1	noiembrie 2018	52.188,16	480	120	360	0,25	13.046,40	39.141,76	1,14	59.630,19	7.442,03	1.860,00	5.582,03	44.723,79
181	PI.OPULUI B. 12 CAM 84	10284	1.6.1	noiembrie 2018	52.188,16	480	120	360	0,25	13.046,40	39.141,76	1,14	59.630,19	7.442,03	1.860,00	5.582,03	44.723,79
182	PI.OPULUI B. 12 CAM 85	10285	1.6.1	noiembrie 2018	52.188,16	480	120	360	0,25	13.046,40	39.141,76	1,14	59.630,19	7.442,03	1.860,00	5.582,03	44.723,79
183	PI.OPULUI B. 12 CAM 86	10286	1.6.1	noiembrie 2018	52.188,16	480	120	360	0,25	13.046,40	39.141,76	1,14	59.630,19	7.442,03	1.860,00	5.582,03	44.723,79
184	PI.OPULUI B. 12 CAM 87	10287	1.6.1	noiembrie 2018	52.188,16	480	120	360	0,25	13.046,40	39.141,76	1,14	59.630,19	7.442,03	1.860,00	5.582,03	44.723,79
185	PI.OPULUI B. 12 CAM 88	10288	1.6.1	noiembrie 2018	52.188,16	480	120	360	0,25	13.046,40	39.141,76	1,14	59.630,19	7.442,03	1.860,00	5.582,03	44.723,79
186	PI.OPULUI B. 12 CAM 89	10289	1.6.1	noiembrie 2018	52.188,16	480	120	360	0,25	13.046,40	39.141,76	1,14	59.630,19	7.442,03	1.860,00	5.582,03	44.723,79
187	PI.OPULUI B. 12 CAM 90	10290	1.6.1	noiembrie 2018	52.188,16	480	120	360	0,25	13.046,40	39.141,76	1,14	59.630,19	7.442,03	1.860,00	5.582,03	44.723,79
188	PI.OPULUI B. 12 CAM 91	10291	1.6.1	noiembrie 2018	52.188,16	480	120	360	0,25	13.046,40	39.141,76	1,14	59.630,19	7.442,03	1.860,00	5.582,03	44.723,79
189	PI.OPULUI B. 12 CAM 92	10292	1.6.1	noiembrie 2018	52.188,16	480	120	360	0,25	13.046,40	39.141,76	1,14	59.630,19	7.442,03	1.860,00	5.582,03	44.723,79
110	PI.OPULUI B. 12 CAM 93	10293	1.6.1	noiembrie 2018	52.188,16	480	120	360	0,25	13.046,40	39.141,76	1,14	59.630,19	7.442,03	1.860,00	5.582,03	44.723,79
191	PI.OPULUI B. 12 CAM 94	10294	1.6.1	noiembrie 2018	52.188,16	480	120	360	0,25	13.046,40	39.141,76	1,14	59.630,19	7.442,03	1.860,00	5.582,03	44.723,79

Nr crt	A	B	C	D	1	2	3	4=2-3	5=3/2	6=1*5	7=1-6	8	9=1*8	10=9-1	11=10x5	12=10-11	13=1+12
	Denumire activ fix corporat	Nr. inventar	Cod de clasificare din catalog	Anul si luna intrarii in patrimoniul / Anul si luna ultimei reevaluari	Valoarea de inregistrare in contabilitate - lei -	Durata normala de functionare din catalog - luni -	Durata normala de functionare consumata la data reevaluarii - luni -	Durata normala de functionare ramasa - luni -	Gradul de utilizare	Valoarea aferenta duratei normale de functionare consumate - lei -	Valoarea aferenta duratei normale de functionare ramasa - lei -	Indicele preturilor de consuma-total	Valoarea de inregistrare in contabilitate actualizata (reevaluata) - lei -	Diferente din reevaluare de inregistrat in contabilitate la data reevaluarii - lei -	Diferente din reevaluare de inregistrat in contabilitate la data reevaluarii aferente duratei normale de functionare consumate - lei -	Diferenta din reevaluare de inregistrat in contabilitate la data reevaluarii aferente duratei normale de functionare ramasa - lei -	Valoarea de amortizat
192	1 DECEMBRIE BL.178/5	10400	16.1	Noiembrie 2018	6412,80	480	120	360	0,25	1603,20	4808,60	1,14	7297,26	918,46	228,00	686,46	5496,06
193	1 DECEMBRIE BL.138/108	10401	16.1	Noiembrie 2018	81,58	480	120	360	0,25	20,40	61,18	1,14	93,21	11,63	2,40	9,23	70,41
194	13 DECEMBRIE BL.108/A/2	10405	16.1	Noiembrie 2018	81,56	480	120	360	0,25	20,40	61,16	1,14	93,21	11,63	2,40	9,23	70,41
195	11 DECEMBRIE BL.110/7/5	10407	16.1	Noiembrie 2018	81,56	480	120	360	0,25	20,40	61,16	1,14	93,21	11,63	2,40	9,23	70,41
196	13 DECEMBRIE BL.110/16	10408	16.1	Noiembrie 2018	81,58	480	120	360	0,25	20,40	61,18	1,14	93,21	11,63	2,40	9,23	70,41
197	13 DECEMBRIE BL.129/82	10410	16.1	Noiembrie 2018	81,58	480	120	360	0,25	20,40	61,18	1,14	93,21	11,63	2,40	9,23	70,41
198	11 DECEMBRIE BL.12 GARS/66	10411	16.1	Noiembrie 2018	81,58	480	120	360	0,25	20,40	61,16	1,14	93,21	11,63	2,40	9,23	70,41
199	12 DECEMBRIE BL.12 GARS/71	10412	16.1	Noiembrie 2018	81,58	480	120	360	0,25	20,40	61,18	1,14	93,21	11,63	2,40	9,23	70,41
200	13 DECEMBRIE BL.12 GARS/77	10413	16.1	Noiembrie 2018	81,59	480	120	360	0,25	20,40	61,18	1,14	93,21	11,63	2,40	9,23	70,41
201	13 DECEMBRIE BL.14/16	10414	16.1	Noiembrie 2018	81,58	480	120	360	0,25	20,40	61,18	1,14	93,21	11,63	2,40	9,23	70,41
202	13 DECEMBRIE EL.19/A/3	10415	16.1	Noiembrie 2018	81,58	480	120	360	0,25	20,40	61,18	1,14	93,21	11,63	2,40	9,23	70,41
203	NARCISEI OR BL.8/A/19	10421	16.1	Noiembrie 2018	3,14	480	120	360	0,25	0,00	3,24	1,14	3,70	0,46	0,00	0,46	3,70
204	NARCISEI OR BL.8/B/9	10422	16.1	Noiembrie 2018	3,24	480	120	360	0,25	0,00	3,24	1,14	3,70	0,46	0,00	0,46	3,70
205	NARCISEI OR BL.8/B/19	10423	16.1	Noiembrie 2018	3,24	480	120	360	0,25	0,00	3,24	1,14	3,70	0,46	0,00	0,46	3,70
206	NARCISEI OR BL.8/C/14	10424	16.1	Noiembrie 2018	3,24	480	120	360	0,25	0,00	3,24	1,14	3,70	0,46	0,00	0,46	3,70
207	NEGOIU BL.2A/A/1	10425	16.1	Noiembrie 2018	3,24	480	120	360	0,25	0,00	3,24	1,14	3,70	0,46	0,00	0,46	3,70
208	NEGOIU BL.3A/A/9	10426	16.1	Noiembrie 2018	3,24	480	120	360	0,25	0,00	3,24	1,14	3,70	0,46	0,00	0,46	3,70
209	POPULUI 2A/A/14	10428	16.1	Noiembrie 2018	3,24	480	120	360	0,25	0,00	3,24	1,14	3,70	0,46	0,00	0,46	3,70
210	POPULUI BL.6A/A/14	10429	16.1	Noiembrie 2018	3,24	480	120	360	0,25	0,00	3,24	1,14	3,70	0,46	0,00	0,46	3,70
211	CAR MED STR. "Doc. Iop 1877." BL.55 Parter CF 67/1	10515	16.1	Noiembrie 2018	50519,28	480	120	360	0,25	12628,80	37890,48	1,14	51723,32	7204,04	1801,20	5402,84	43293,12
212	MOBIL. STR. M VITEAZU NR. 11	100001	16.1	Noiembrie 2018	38827,15	600	191	409	0,31	12359,61	26467,54	1,14	44363,90	5536,75	1761,02	3775,73	30243,27
213	APARTAM STR. V. ADMINISTRACIU 11/24	100084	16.1	Noiembrie 2018	10534,00	480	262	218	0,54	5748,28	4785,72	1,14	12038,14	1502,14	820,96	692,08	5467,80
214	STR. CAMPULUI	100141	1373	Noiembrie 2018	32716,77	420	239	181	0,56	18615,71	14101,06	1,14	37382,18	4652,41	2655,28	2010,12	16111,28

Nr.	A	B	C	D	E	F	G	H	I	J	K	L	M	N	O	P	Q	R	S	T	U	V	W	X	Y	Z
	Denumire activ fix corporal	Nr inventar	Cod de clasificare din catalog	Anul si luna intrari in patrimoniul / Anul si luna ultimei reevaluari	Valoarea de inregistrare in contabilitate - lei -	Durata normala de functionare din catalog - luni -	Durata normala de functionare consumata la data reevaluarii - luni -	Durata normala de functionare ramasa - luni -	Gradul de utilizare	Valoarea aferenta duratei normale de functionare consumate - lei -	Valoarea aferenta duratei normale de functionare ramasa - lei -	Indicele preturilor de consuma-total	Valoarea de inregistrare in contabilitate actualizata (reevaluata) - lei -	Diferente din reevaluare de inregistrat in contabilitate la data reevaluarii - lei -	Diferente din reevaluare de inregistrat in contabilitate la data reevaluarii aferente duratei normale de functionare consumate - lei -	Diferente din reevaluare de inregistrat in contabilitate la data reevaluarii aferente duratei normale de functionare ramasa - lei -	Valoarea de amortizat									
215	IMOBIL REPUBLICA NR 27	100211	16.1	November 2018	30.772,26	480	245	235	0,51	15.704,50	15.067,76	1,14	35.160,38	4.388,62	2.241,75	2.146,87	17.214,13									
216	MOBIL C.DRUGUSAN NR 4	100541	16.7	November 2018	4.71	480	120	360	0,25	0,00	4.71	1,14	5,36	0,67	1,20	-0,53	4,16									
217	PLAFULUI BLOC 12 CAMERA 59	101061	16.1	November 2018	48.431,59	480	160	320	0,33	15.476,80	30.954,79	1,14	53.052,73	6.621,14	2.066,40	-4.414,74	35.369,53									
218	PLAFULUI BLOC 12 CAMERA 57	101081	16.1	November 2018	46.431,59	480	160	320	0,33	15.476,80	30.954,79	1,14	53.052,73	6.621,14	2.206,40	-4.414,74	35.369,53									
219	APARTAM STR T VLADIMIRESCU 11/CH7	101091	16.1	November 2018	9.230,15	480	262	218	0,54	5.035,64	4.194,51	1,14	10.546,36	1.316,21	720,50	-595,71	4.790,72									
220	CENTRALA TERMICA C.V.T VLADIMIRESCU	101321	16.5	November 2018	451,31	480	122	358	0,25	114,65	338,63	1,14	517,95	84,64	15,88	-48,18	387,21									
221	SOS COMBINAȚIULUI NR 3	104330	16.1	November 2018	81,56	480	120	360	0,25	20,40	61,16	1,14	93,21	11,63	2,40	9,23	70,41									
222	T.VLADIMIRESCU BL.11B/17	104332	16.1	November 2018	81,56	480	120	360	0,25	20,40	61,16	1,14	93,21	11,63	2,40	9,23	70,41									
223	T.VLADIMIRESCU BL.10A/04	104334	16.1	November 2018	81,56	480	120	360	0,25	20,40	61,16	1,14	93,21	11,63	2,40	9,23	70,41									
224	T.VLADIMIRESCU BL.10C/17	104335	16.1	November 2018	81,56	480	120	360	0,25	20,40	61,16	1,14	93,21	11,63	2,40	9,23	70,41									
225	T.VLADIMIRESCU BL.11C/16	104337	16.1	November 2018	81,56	480	120	360	0,25	20,40	61,16	1,14	93,21	11,63	2,40	9,23	70,41									
226	T.VLADIMIRESCU BL.11B/11	104339	16.1	November 2018	81,56	480	120	360	0,25	20,40	61,16	1,14	93,21	11,63	2,40	9,23	70,41									
227	T.VLADIMIRESCU BL.11C/02	104341	16.1	November 2018	81,56	480	120	360	0,25	20,40	61,16	1,14	93,21	11,63	2,40	9,23	70,41									
228	T.VLADIMIRESCU BL.14C/05	104342	16.1	November 2018	81,56	480	120	360	0,25	20,40	61,16	1,14	93,21	11,63	2,40	9,23	70,41									
229	T.VLADIMIRESCU BL.14C/10	104343	16.1	November 2018	81,56	480	120	360	0,25	20,40	61,16	1,14	93,21	11,63	2,40	9,23	70,41									
230	T.VLADIMIRESCU BL.20B/02	104344	16.1	November 2018	81,56	480	120	360	0,25	20,40	61,16	1,14	93,21	11,63	2,40	9,23	70,41									
231	T.VLADIMIRESCU BL.22C/19	104346	16.1	November 2018	81,56	480	120	360	0,25	20,40	61,16	1,14	93,21	11,63	2,40	9,23	70,41									
232	T.VLADIMIRESCU BL.11A/14	104347	16.1	November 2018	81,56	480	120	360	0,25	20,40	61,16	1,14	93,21	11,63	2,40	9,23	70,41									
233	T.VLADIMIRESCU BL.7B/11	104348	16.1	November 2018	81,56	480	120	360	0,25	20,40	61,16	1,14	93,21	11,63	2,40	9,23	70,41									
234	Z.GARII BL.1A/3	104362	16.7	November 2018	75,28	480	120	360	0,25	18,00	57,28	1,14	86,01	-0,73	2,40	8,33	65,61									
235	Z.GARII BL.2B/04	104363	16.1	November 2018	76,51	480	120	360	0,25	18,00	58,51	1,14	87,45	-0,91	3,60	7,31	66,85									

Nr. crt	A	B	C	D	1	2	3	4=2-3	5=3/2	6=1-2	7=1-6	8	9=1-8	10=8-1	11=10-8	12=10-11	13=1+12
	Denumire activ fix corporal	Nr. inventar	Cod de clasificare din catalog	Anul si luna intrarii in patrimoniul / Anul si luna ultimei reevaluari	Valoarea de inregistrare in contabilitate - lei -	Durata normala de functionare din catalog - luni -	Durata normala de functionare consumata la data reevaluarii - luni -	Durata normala de functionare ramasa - luni -	Gradul de utilizare	Valoarea aferenta duratei normale de functionare consumata - lei -	Valoarea aferenta duratei normale de functionare ramasa - lei -	Indicele preturilor de consuma-total	Valoarea de inregistrare in contabilitate actualizata (reevaluata) - lei -	Diferente din reevaluare de inregistrat in contabilitate la data reevaluarii - lei -	Diferente din reevaluare de inregistrat in contabilitate la data reevaluarii aferente duratei normale de functionare consumate - lei -	Diferente din reevaluare de inregistrat in contabilitate la data reevaluarii aferente duratei normale de functionare ramase - lei -	Valoarea de amortizat
236	IMBRIAM STR T V. ADMIRESCU BL C TURN115	1000101	16.1	noiembrie 2018	10 009,95	480	262	218	0,54	5 462,10	4 547,85	1,14	11 472,86	1 472,91	778,14	049,27	5 166,57
237	PROFULUI BL 6 CAM.100	1002611	16.1	noiembrie 2018	46 431,59	480	60	420	0,33	15 116,80	30 954,79	1,14	53 052,73	6 621,14	2 706,40	4 514,74	35 369,53
238	CONSTRUCTIE LOCUINTA STR. DULGHEULUI 2	1002612	16.1	noiembrie 2018	2 500,39	480	120	360	0,25	625,20	1 875,19	1,14	2 090,37	356,98	86,80	208,18	2 186,37
239	T.VIADMIRESCU BL 6 TURNOI	1043511	16.1	noiembrie 2018	81,58	480	120	360	0,25	20,40	61,18	1,14	93,21	11,83	2,40	9,23	70,41
240	T.VIADMIRESCU BL A TURNOI8	1043531	16.1	noiembrie 2018	81,58	480	120	360	0,25	20,40	61,18	1,14	93,21	11,83	2,40	9,23	70,41
241	T.VIADMIRESCU BL A TURNOI79	1043541	16.1	noiembrie 2018	81,58	480	120	360	0,25	20,40	61,18	1,14	93,21	11,83	2,40	9,23	70,41
242	T.VIADMIRESCU BL B TURNOI2	1043561	16.1	noiembrie 2018	81,58	480	120	360	0,25	20,40	61,18	1,14	93,21	11,83	2,40	9,23	70,41
243	T.VIADMIRESCU BL C TURNOI12	1043571	16.1	noiembrie 2018	81,58	480	120	360	0,25	20,40	61,18	1,14	93,21	11,83	2,40	9,23	70,41
244	T.VIADMIRESCU BL C TURNOI104	1043581	16.1	noiembrie 2018	81,58	480	120	360	0,25	20,40	61,18	1,14	93,21	11,83	2,40	9,23	70,41
245	T.VIADMIRESCU BL C TURNOI115	1043591	16.1	noiembrie 2018	81,58	480	120	360	0,25	20,40	61,18	1,14	93,21	11,83	2,40	9,23	70,41
246	T.VIADMIRESCU BL C TURNOI11	1043601	16.1	noiembrie 2018	81,58	480	120	360	0,25	20,40	61,18	1,14	93,21	11,83	2,40	9,23	70,41
247	TEBLUI BL 64/D3	1043611	16.1	noiembrie 2018	81,58	480	120	360	0,25	19,20	61,38	1,14	92,72	11,57	3,60	7,97	69,92
248	chiosc demontabil	1043612	15.12	noiembrie 2018	3 861,86	120	104	16	0,86	3 346,72	515,14	1,14	4 412,56	550,70	477,36	73,34	588,48
249	chiosc demontabil	1043613	15.12	noiembrie 2018	3 861,86	120	104	16	0,86	3 346,72	515,14	1,14	4 412,56	550,70	477,36	73,34	588,48
250	chiosc demontabil	1043614	15.12	noiembrie 2018	3 861,86	120	104	16	0,86	3 346,72	515,14	1,14	4 412,56	550,70	477,36	73,34	588,48
251	chiosc demontabil	1043615	15.12	noiembrie 2018	3 861,86	120	104	16	0,86	3 346,72	515,14	1,14	4 412,56	550,70	477,36	73,34	588,48
252	chiosc demontabil	1043616	15.12	noiembrie 2018	3 861,86	120	104	16	0,86	3 346,72	515,14	1,14	4 412,56	550,70	477,36	73,34	588,48
253	chiosc demontabil	1043618	15.12	noiembrie 2018	3 861,86	120	104	16	0,86	3 346,72	515,14	1,14	4 412,56	550,70	477,36	73,34	588,48
254	chiosc demontabil	1043618	15.12	noiembrie 2018	3 861,86	120	104	16	0,86	3 346,72	515,14	1,14	4 412,56	550,70	477,36	73,34	588,48
255	chiosc demontabil	1043619	15.12	noiembrie 2018	3 861,86	120	104	16	0,86	3 346,72	515,14	1,14	4 412,56	550,70	477,36	73,34	588,48
256	chiosc demontabil	1043620	15.12	noiembrie 2018	3 861,86	120	104	16	0,86	3 346,72	515,14	1,14	4 412,56	550,70	477,36	73,34	588,48
257	chiosc demontabil	1043621	15.12	noiembrie 2018	3 861,86	120	104	16	0,86	3 346,72	515,14	1,14	4 412,56	550,70	477,36	73,34	588,48
258	chiosc demontabil	1043622	15.12	noiembrie 2018	3 861,86	120	104	16	0,86	3 346,72	515,14	1,14	4 412,56	550,70	477,36	73,34	588,48
259	chiosc demontabil	1043623	15.12	noiembrie 2018	3 861,86	120	104	16	0,86	3 346,72	515,14	1,14	4 412,56	550,70	477,36	73,34	588,48
260	chiosc demontabil	1043624	15.12	noiembrie 2018	3 861,86	120	104	16	0,86	3 346,72	515,14	1,14	4 412,56	550,70	477,36	73,34	588,48
261	chiosc demontabil	1043625	15.12	noiembrie 2018	3 861,86	120	104	16	0,86	3 346,72	515,14	1,14	4 412,56	550,70	477,36	73,34	588,48
262	chiosc demontabil	1043626	15.12	noiembrie 2018	3 861,86	120	104	16	0,86	3 346,72	515,14	1,14	4 412,56	550,70	477,36	73,34	588,48
263	chiosc demontabil	1043627	15.12	noiembrie 2018	3 861,86	120	104	16	0,86	3 346,72	515,14	1,14	4 412,56	550,70	477,36	73,34	588,48
264	chiosc demontabil	1043628	15.12	noiembrie 2018	3 861,86	120	104	16	0,86	3 346,72	515,14	1,14	4 412,56	550,70	477,36	73,34	588,48
265	chiosc demontabil	1043629	15.12	noiembrie 2018	3 861,86	120	104	16	0,86	3 346,72	515,14	1,14	4 412,56	550,70	477,36	73,34	588,48

Nr. crt	A	B	C	D	E	F	G	H	I	J	K	L	M	N	O	P	Q	R
	Denumire activ fix corporal	Nr inventar	Cod de clasificare din catalog	Anul si luna intrarii in patrimoniul Anul si luna ultimei reevaluari	Valoarea de inregistrare in contabilitate - lei -	Durata normala de functionare din catalog - luni -	Durata normala de functionare consumata la data reevaluarii - luni -	Durata normala de functionare ramasa - luni -	Gradul de utilizare	Valoarea aferenta duratei normale de functionare consumata - lei -	Valoarea aferenta duratei normale de functionare ramasa - lei -	Indicele preturilor de consuma-totale	Valoarea de inregistrare in contabilitate actualizata (reevaluata) - lei -	Diferenta din reevaluare de inregistrat in contabilitate la data reevaluarii - lei -	Diferenta din reevaluare de inregistrat in contabilitate la data reevaluarii aferente duratei normale de functionare consumate - lei -	Diferenta din reevaluare de inregistrat in contabilitate la data reevaluarii aferente duratei normale de functionare ramase - lei -	Valoarea de amortizat	
266	chiese demontabile	1043630	1512	noiembrie 2018	3.851,86	120	104	16	0,86	3.246,72	515,14	1,14	4.412,56	560,70	417,36	73,94	586,46	
267	chiese demontabile	1043631	1512	noiembrie 2018	4.293,85	120	103	17	0,15	3.865,34	608,52	1,14	4.916,16	612,30	325,30	87,00	616,52	
268	ANSAMBLU DE JOACA PT COPII	1043633	168	noiembrie 2018	12.450,51	120	101	19	0,64	10.847,12	2.003,09	1,14	14.454,47	1.803,96	1.516,03	285,88	2.299,07	
269	IMOBIL STR CAROSELURI BL. B SC. A AP 5	1043635	161	noiembrie 2018	3,04	480	81	399	0,16	0,00	3,04	1,14	3,47	0,41	0,00	0,41	3,47	
270	IMOBIL STR TIPOGRAFIA ADRIANESCU BL. A TURUL ANEXA	1043636	164	noiembrie 2018	76,52	600	81	519	0,13	9,72	66,80	1,14	87,43	10,91	1,62	9,29	76,09	
271	IMOBIL STR OCTAVIAN PALER NR. 25	1043637	161	noiembrie 2018	18,79	480	81	399	0,16	2,43	16,36	1,14	21,46	2,67	0,81	1,86	18,22	
272	IMOBIL STR CAMPULUI BL. 4 SC. A AP 1	1043638	161	noiembrie 2018	76,52	480	81	399	0,16	12,15	64,37	1,14	87,43	10,91	2,43	0,46	72,85	
273	IMOBIL STR CAMPULUI BL. 12 SC. D, AP 1	1043639	161	noiembrie 2018	76,52	480	81	399	0,16	12,15	64,37	1,14	87,43	10,91	2,43	0,46	72,85	
274	BAZIN DE IMBATERE OVINE	1043640	127	noiembrie 2018	12.372,36	300	76	224	0,25	3.134,24	9.238,12	1,14	14.138,65	1.764,29	486,88	1.317,48	10.555,53	
275	PURT DEALUL GALATIULUI PARCELA 197	1043700	161	decembrie 2018	97.318,20	288	76	252	0,12	12.647,76	85.153,44	1,14	111.010,87	13.692,67	1.711,44	11.981,23	87.134,67	
276	CLADIRE CARAMIDA	11809	2361	noiembrie 2018	64,91	400	311	289	0,51	43,54	41,39	1,14	91,04	12,11	6,22	5,89	47,28	
277	CLADIRE CARAMIDA SIR STADIONULUI NR. 23	11910	152	noiembrie 2018	118,01	480	311	169	0,64	115,07	63,02	1,14	203,48	21,30	16,56	9,84	72,88	
278	BUST NEGRU VODAI	11935	166	noiembrie 2018	56.602,20	180	175	5	0,97	55.028,72	1.573,98	1,14	64.614,24	8.071,54	1.918,75	22,73	71.967,4	
279	CLADIRE FOCHISTULUI 4	11936	2361	noiembrie 2018	145.858,48	600	53	547	0,08	12.881,77	133.974,41	1,14	166.657,59	20.799,27	1.837,51	18.961,86	151.936,21	
280	IMOBIL PLECIULI BL. 2A SC. C AP 9	11937	2361	iunie 2018	63.709,00	600	41	559	0,06	4.351,41	58.383,52	1,14	73.656,78	9.917,78	677,11	8.241,05	68.673,62	
281	ATELIER MAINTINUTRE DESERU OP. 1013	1043942	111	noiembrie 2018	6.511,49	720	305	335	0,53	4.550,70	3.960,79	1,14	8.125,22	1.213,71	616,80	566,93	4.577,72	
282	ATELIER OMLOG. MECANICA OB 1009	1043843	111	noiembrie 2018	40.810,08	720	402	318	0,55	21.789,36	18.024,64	1,14	48.629,58	5.819,58	3.248,16	2.571,34	28.996,98	

Nr. crt.	A	B	C	D	1	2	3	4 = 2-3	5 = 3/2	6 = 1 x 5	7 = 1-6	8	9 = 1 x 8	10 = 9-1	11 = 10 x 5	12 = 10-11	13 = 7 x 12
	Denumire activ fix corporeal	Nr. inventar	Cod de clasificare din catalog	Anul si luna intrarii in patrimoniul si luna ultimei reevaluari	Valoarea de inregistrare in contabilitate - lei.	Durata normala de functionare din catalog - luni.	Durata normala de functionare consumata la data reevaluarii - luni	Durata normala de functionare ramasa - luni.	Gradul de utilizare	Valoarea aferenta duratei normale de functionare consumate - lei.	Valoarea aferenta duratei normale de functionare ramase - lei.	Indicele preturilor de consuma total	Valoarea de inregistrare in contabilitate actualizata (reevaluata) - lei.	Diferenta din reevaluare de inregistrat in contabilitate la data reevaluarii - lei.	Diferenta din reevaluare de inregistrat in contabilitate la data reevaluarii aferente duratei normale de functionare consumate - lei.	Diferenta din reevaluare de inregistrat in contabilitate la data reevaluarii aferente duratei normale de functionare ramase - lei.	Valoarea de amortizat
283	ATELIER PRELUCRARE PASTA OB.1007	1043644	1 1 1	Noiembrie 2018	122.966,81	600	429	171	0,71	87.913,26	35.047,56	1,14	140.501,87	17.535,06	12.535,38	4.999,68	40.047,23
284	ATELIER PREPARARE PASTA OB.1006	1043645	1.1.1	Noiembrie 2018	111.022,04	720	429	291	0,59	66.147,51	44.874,53	1,14	126.853,78	15.831,74	9.433,74	6.399,03	51.272,56
285	DEPOZIT NGL OB 1005	1043646	1 1 1	Noiembrie 2018	17.905,76	720	402	318	0,55	9.993,72	7.912,04	1,14	20.459,12	2.553,36	1.427,40	1.126,26	9.036,30
286	MAGAZIE OMOG. LOTIZARE OB.1008	1043647	1 1 1	Noiembrie 2018	44.980,06	600	429	171	0,71	32.157,84	12.822,22	1,14	51.394,24	6.414,15	4.586,01	1.828,14	14.650,36
287	MAGAZIE OMOG. LOTIZARE OB 1010	1043648	1.1.1	Noiembrie 2018	44.332,20	720	429	291	0,59	26.413,53	17.918,67	1,14	50.653,97	6.321,77	3.766,62	2.556,15	20.473,82
288	MAGAZIE OMOG. LOTIZARE OB 1011	1043649	1 1 1	Noiembrie 2018	46.626,52	720	429	291	0,59	27.782,04	18.846,48	1,14	53.277,74	6.649,22	3.959,67	2.689,55	21.536,03
289	MAGAZIE OMOG. LOTIZARE OB.1012	1043650	1.1.1	Noiembrie 2018	48.564,84	720	429	291	0,59	28.936,06	19.828,59	1,14	55.489,95	6.925,31	4.122,69	2.802,62	22.431,21
290	SALA COMANDA DEPOZIT NGL OB 1004	1043651	1 1 1	Noiembrie 2018	42.510,59	720	429	291	0,59	25.328,16	17.182,43	1,14	48.572,60	6.062,01	3.612,18	2.449,83	19.632,26
291	IMOBIL PLOPULUI, BL 3A, SC A AP B	10500	1 6 1 1	Noiembrie 2018	2.403,58	480	69	411	0,14	346,00	2.058,58	1,14	2.746,33	342,75	49,68	293,07	2.351,65
292	IMOBIL PLOPULUI, BL 5 A, SC C, AP 13	10502	1.6.1 1	Noiembrie 2018	2.389,31	480	69	411	0,14	342,93	2.046,38	1,14	2.730,02	340,71	48,99	291,72	2.338,10
293	IMOBIL REPUBLICII 19 CORP A	11710	1.6.1	Noiembrie 2018	20,43	480	57	423	0,11	2,28	18,15	1,14	23,34	2,91	0,00	2,91	21,06
294	IMOBIL LUNCII NR. 2	12950	1.6.1	Noiembrie 2018	371,08	480	71	409	0,14	54,67	316,41	1,14	423,99	52,91	7,81	45,10	364,51
295	ATELIER FORMARE OB 205 A	1043641	1 1 1	Noiembrie 2018	97.126,20	720	385	335	0,63	61.932,65	45.193,55	1,14	110.976,35	13.850,11	7.407,40	6.442,75	51.636,34
296	IMOBIL STR 13 DECEMBRIE BL 22, AP 3	1043652	1.6.1	Noiembrie 2018	48.000,00	480	37	443	0,07	3.700,00	44.300,00	1,14	54.844,80	6.844,80	527,62	6.317,18	50.617,16
297	IMOBIL STR 13 DECEMBRIE BL 22, AP 4	1043653	1.6.1	Noiembrie 2018	48.000,00	480	37	443	0,07	3.700,00	44.300,00	1,14	54.844,80	6.844,80	527,62	6.317,18	50.617,16
298	IMOBIL STR 13 DECEMBRIE BL 22 AP 6	1043654	1 6 1	Noiembrie 2018	48.000,00	480	37	443	0,07	3.700,00	44.300,00	1,14	54.844,80	6.844,80	527,62	6.317,18	50.617,16

Nr. crt.	A	B	C	D	1	3	4 = 2 - 3	5 = 3 / 2	6 = 1 x 5	7 = 1 - 6	8	9 = 1 x 6	10 = 9 - 1	11 = 10 + 8	12 = 10 - 11	13 = 7 + 12	
	Denumirea activelor contabile	Nr. in inventar	Cod de clasificare din catalog	Anul si luna intrarii in patrimoniul Anului si luna ultimei reevaluari	Valoarea de inregistrare in contabilitate - lei.		Durata normala de functionare din catalog - luni.	Durata normala de functionare calculata la data reevaluarii - luni.	Gradul de utilizare	Valoarea aderenta duratei normale de functionare consumate - lei.	Valoarea silita la data ultimei reevaluari normale de functionare ramase - lei.	Indicele pretului de consumator - IPI	Valoarea de inregistrare in contabilitate actualizata la reevaluare - lei.	Diferenta din reevaluare de inregistrat in contabilitate a datei reevaluarii - lei.	Diferenta din reevaluare de inregistrat in contabilitate la data reevaluarii si a termenului duratei normale de functionare consumate - lei.	Diferenta din reevaluare de inregistrat in contabilitate la data reevaluarii si a termenului duratei normale de functionare ramase - lei.	Valoarea de amortizare
299	IMOBIL STR 13 DECEMBRIE BL 22, AP 16	1043655	1.6.1	Noiembrie 2018	48.000,00	480	37	443	0,07	3.700,00	44.300,00	1,14	54.844,80	6.844,80	527,62	6.317,18	50.617,18
300	IMOBIL STR 13 DECEMBRIE BL 22, AP 21	1043656	1.6.1	Noiembrie 2018	48.000,00	480	37	443	0,07	3.700,00	44.300,00	1,14	54.844,80	6.844,80	527,62	6.317,18	50.617,18
301	IMOBIL STR 13 DECEMBRIE BL 22, AP 22	1043657	1.6.1	Noiembrie 2018	48.000,00	480	37	443	0,07	3.700,00	44.300,00	1,14	54.844,80	6.844,80	527,62	6.317,18	50.617,18
302	IMOBIL STR 13 DECEMBRIE BL 22, AP 25	1043659	1.6.1	Noiembrie 2018	48.000,00	480	37	443	0,07	3.700,00	44.300,00	1,14	54.844,80	6.844,80	527,62	6.317,18	50.617,18
303	IMOBIL STR 13 DECEMBRIE BL 21, AP 6	1043660	1.6.1	Noiembrie 2018	48.000,00	480	37	443	0,07	3.700,00	44.300,00	1,14	54.844,80	6.844,80	527,62	6.317,18	50.617,18
304	IMOBIL STR 13 DECEMBRIE BL 21, AP 12	1043661	1.6.1	Noiembrie 2018	48.000,00	480	37	443	0,07	3.700,00	44.300,00	1,14	54.844,80	6.844,80	527,62	6.317,18	50.617,18
305	IMOBIL STR 13 DECEMBRIE BL 21, AP 18	1043662	1.6.1	Noiembrie 2018	48.000,00	480	37	443	0,07	3.700,00	44.300,00	1,14	54.844,80	6.844,80	527,62	6.317,18	50.617,18
306	IMOBIL STR 13 DECEMBRIE BL 21, AP 23	1043663	1.6.1	Noiembrie 2018	48.000,00	480	37	443	0,07	3.700,00	44.300,00	1,14	54.844,80	6.844,80	527,62	6.317,18	50.617,18
307	IMOBIL STR 13 DECEMBRIE BL 23, AP 1	1043664	1.6.1	Noiembrie 2018	48.000,00	480	37	443	0,07	3.700,00	44.300,00	1,14	54.844,80	6.844,80	527,62	6.317,18	50.617,18
308	IMOBIL STR 13 DECEMBRIE BL 23, AP 8	1043665	1.6.1	Noiembrie 2018	48.000,00	480	37	443	0,07	3.700,00	44.300,00	1,14	54.844,80	6.844,80	527,62	6.317,18	50.617,18
309	IMOBIL STR 13 DECEMBRIE BL 23, AP 27	1043666	1.6.1	Noiembrie 2018	48.000,00	480	37	443	0,07	3.700,00	44.300,00	1,14	54.844,80	6.844,80	527,62	6.317,18	50.617,18
310	IMOBIL STR 13 DECEMBRIE BL 23, AP 29	1043667	1.6.1	Noiembrie 2018	48.000,00	480	37	443	0,07	3.700,00	44.300,00	1,14	54.844,80	6.844,80	527,62	6.317,18	50.617,18
311	IMOBIL STR 13 DECEMBRIE BL 23, AP 31	1043668	1.6.1	Noiembrie 2018	48.000,00	480	37	443	0,07	3.700,00	44.300,00	1,14	54.844,80	6.844,80	527,62	6.317,18	50.617,18
312	IMOBIL STR 13 DECEMBRIE BL 23, AP 32	1043669	1.6.1	Noiembrie 2018	48.000,00	480	37	443	0,07	3.700,00	44.300,00	1,14	54.844,80	6.844,80	527,62	6.317,18	50.617,18
313	IMOB. STR DNA STANCA NR 28-POLITIE	10000001	1.6.4	Noiembrie 2018	585.347,00	600	63	537	0,10	61.450,91	523.886,09	1,14	668.817,40	83.470,48	8.764,50	74.705,90	598.592,01

5	6	8	9	10	11	12	13	14	15	16	17	18	19	20	21	22	23	24	25	
5	Denumire activ fix corporal	Nr inventar	Cod de clasificare din catalog	Anul si luna intrari in patrimoniul / Anul si luna ultimei reevaluari	Valoarea de inregistrare in contabilitate - lei -	Durata normala de functionare din catalog - luni -	Durata normala de functionare consumata la data reevaluarii - luni -	Durata normala de functionare ramasa - luni -	Gradul de utilizare	Valoarea aferenta duratei normale de functionare consumate - lei -	Valoarea aferenta duratei normale de functionare ramase - lei -	Indicele preturilor de consuma-total	Valoarea de inregistrare in contabilitate actualizata (reevaluata) - lei -	Diferente din reevaluare de inregistrat in contabilitate la data reevaluării - lei -	Diferente din reevaluare de inregistrat in contabilitate la data reevaluării aferente duratei normale de functionare consumate - lei -	Diferente din reevaluare de inregistrat in contabilitate la data reevaluării aferente duratei normale de functionare ramase - lei -	Valoarea de amortizat			
204	GHERETA MODUL AJAZA DIN BIERIA DE SIECLA	10000002	1.5.12	noiembrie 2018	6.045,35	96	58	38	0,60	3.662,26	2.383,09	1,14	6.007,41	1002,96	450,84	201,22	2.794,31			
205	MOBIL B-DUL UNIRII BL. 4, SC. B, AP. 1	10000018	1.6.1	noiembrie 2018	6.317,15	480	57	423	0,13	752,49	5.564,76	1,14	7.240,62	900,67	107,16	796,51	6.281,28			
216	MOBIL B-DUL UNIRII BL. 4, SC. B, AP. 2	10000017	1.6.1	noiembrie 2018	6.207,95	480	57	423	0,13	752,49	5.564,76	1,14	7.240,62	900,67	107,16	796,51	6.281,28			
217	MOBIL B-DUL UNIRII BL. 4, SC. B, AP. 3	10000016	1.6.1	noiembrie 2018	6.158,73	480	57	423	0,13	730,14	5.428,59	1,14	7.033,53	877,88	104,31	773,48	6.188,48			
218	MOBIL B-DUL UNIRII BL. 4, SC. B, AP. 4	10000019	1.6.1	noiembrie 2018	6.955,73	480	57	423	0,13	730,14	5.428,59	1,14	7.033,53	877,88	104,31	773,48	6.188,48			
219	SISTEM FOTOVOOLTAIC 600 W	10000023	1.7.3	noiembrie 2018	9.923,41	192	37	155	0,19	1.942,96	8.011,25	1,14	11.208,48	1.445,07	292,89	1.142,38	9.153,43			
220	ANSAMBLU DE JOACA PENTRU COPIL CRESU MAMARUTA	10000025	1.6.6	noiembrie 2019	20.834,06	72	25	47	0,34	13.831,25	26.002,81	1,19	42.461,28	4.027,22	1.388,28	2.639,97	28.851,75			
221	ANSAMBLU DE JOACA PENTRU COPIL PANC CAMERLIE	10000001	1.6.6	noiembrie 2018	32.480,87	72	89	3	0,95	31.136,25	1.354,32	1,14	37.123,72	4.833,15	4.440,15	193,80	1.547,32			
222	ANSAMBLU DE JOACA PENTRU COPIL PASC TABACARI	10000002	1.6.6	noiembrie 2018	36.280,43	72	69	3	0,89	34.758,41	1.522,06	1,14	41.454,08	5.173,59	4.058,34	215,25	1.727,23			
223	ANSAMBLU DE JOACA PENTRU COPIL PANC POLIHE	10000003	1.6.6	noiembrie 2018	21.780,27	72	69	3	0,95	20.095,08	908,29	1,14	24.903,27	2.108,00	2.878,04	129,96	1.038,24			
224	ANSAMBLU DE JOACA PT COPIL DEC STEARILU	10000004	1.6.6	noiembrie 2018	34.685,67	72	68	4	0,94	32.729,76	1.955,89	1,14	39.597,54	4.341,89	4.087,52	274,37	2.200,26			
225	ANSAMBLU DE JOACA PT COPIL PANC DEC CUI 3 DNC	10000005	1.6.6	noiembrie 2018	34.685,65	72	68	4	0,94	32.729,76	1.955,89	1,14	39.597,54	4.341,89	4.667,52	274,37	2.200,26			
226	ANSAMBLU DE JOACA PENTRU COPIL PANC CENTRAL	10000006	1.6.6	noiembrie 2018	75.821,70	72	68	4	0,94	71.908,76	4.272,94	1,14	82.833,87	59.612,17	10.211,54	400,81	4.613,55			

	A	B	C	D	E	F	G	H	I	J	K	L	M	N	O	P	Q	R	S	T	U	V	W	X	Y	Z	
5	6	7	8	9	10	11	12	13	14	15	16	17	18	19	20	21	22	23	24	25	26	27	28	29	30	31	
32	33	34	35	36	37	38	39	40	41	42	43	44	45	46	47	48	49	50	51	52	53	54	55	56	57	58	
ANSALELE DE JOACA PENTRU COPIL PARC CAMPULUISTRA	1600007	1 6 6	November 2018	7 528 29	72	50	22	0,69	6 226 00	2 301 29	1,14	6 504 10	1 673 81	756 00	327 81	2 628 10											
ANSALELE DE JOACA PENTRU COPIL PARC STEJANULUI	1600008	1 6 6	November 2018	10 981 49	72	50	22	0,69	7 632 50	3 326 99	1,14	12 528 97	1 987 26	1 666 56	478 95	3 037 87											
ANSALELE DE JOACA PENTRU COPIL PARC CEZARIE	1600009	1 6 6	November 2018	21 670 60	72	50	22	0,89	21 951 06	9 608 85	1,14	26 117 41	4 587 56	3 120 50	1 977 06	11 075 91											
ANSALELE DE JOACA PENTRU COPIL PARC CAMPULUI	1600010	1 6 6	November 2018	15 650 06	72	50	22	0,61	10 672 50	4 784 06	1,14	17 688 61	2 232 55	1 902 50	687 06	5 461 11											
ANSALELE DE JOACA PENTRU COPIL PARC MARIUSCICHI	1600011	1 6 6	November 2018	7 182 99	72	50	22	0,69	4 486 00	2 784 03	1,14	6 287 21	1 024 26	711 00	213 26	2 506 21											
SI OZ LA SILVANA TARETORI	1600012	1 2 2	November 2018	4 202 42	288	160	128	0,65	2 603 20	2 338 69	1,14	6 072 50	796 37	410 00	334 37	2 673 96											
REZERVA SPECIALA 55 72%	1600014	1 2 2	November 2018	17 019 89	360	96	206	0,31	6 380 35	11 630 54	1,14	19 446 02	2 427 03	766 56	1 656 46	13 389 02											
MAGINA COBILINTA PREUCIARAS LEMAN	2600002	2 1 8 3	November 2018	88 636 20	96	62	34	0,84	6 882 00	3 274 26	1,14	12 175 27	1 619 57	681 46	538 11	4 312 31											
ASPIRATOR INDUSTRIAL	2600061	2 1 2 7	Mar 2018	2 376 03	48	43	5	0,60	2 138 50	247 50	1,15	2 133 26	267 26	219 92	31 43	264 36											
INDUCTIE CU SUDURA ELECTRICA	2600062	2 1 16 3 1 2	Mar 2018	2 496 00	49	43	5	0,89	2 594 91	302 09	1,16	2 331 85	430 09	290 44	49 41	347 50											
MAGINA COMERCIALA DE TAMPARIE	2600063	2 1 6 3	Mar 2018	17 201 50	96	43	53	0,44	7 760 21	3 565 79	1,15	19 901 83	2 605 83	1 187 45	1 438 36	11 004 57											
GENERATOR GURUNT MOCHEAZAI SI IRICAZAI	2600065	2 1 16 3 2 1	Mar 2018	5 046 00	48	43	5	0,88	5 236 37	609 03	1,16	6 720 23	819 23	787 33	61 20	706 53											
CENTRALA TERMOELECTRICA MEDIU AP 10	2600377	2 1 1 7 3	Octombrie 2018	2 880 00	48	28	19	0,79	2 256 06	500 94	1,14	3 282 13	402 13	318 44	81 69	617 03											

Nr. crt.	A	B	C	D	1	2	3	4 = 2 / 3	5 = 3 / 2	6 = 1 x 5	7 = 1 - 6	8	9 = 1 x 8	10 = 9 - 1	11 = 10 x 5	12 = 10 - 9 + 1	13 = 7 + 12
340	CENTRALA TERMICA VICTRIX TERA 24/28 STADION	260370	2.1.17.3	Octombrie 2018	2.850.00	48	38	10	0,79	2.256,00	583,94	1,14	3.252,13	402,13	318,44	83,68	67,63
341	CENTRALA TERMICA BEREȚA-CEȚATI 40	260379	2.1.17.3	Decembrie 2018	2.960,00	48	36	12	0,75	2.234,86	745,12	1,14	3.399,28	419,28	314,48	105,00	850,12
342	DESPICATOR BUSTENI SVT 10	260381	2.1.8.1	Iulie 2019	10.810,00	96	29	67	0,30	3.265,40	7.544,60	1,0	11.996,01	1.188,01	356,73	629,28	8.373,88
343	FOȘA SEPTICA TRICAMERALA 10 MC	260389	2.1.24.5	Octombrie 2019	14.161,00	96	26	70	0,27	3.836,26	10.325,74	1,10	15.628,07	1.467,07	397,28	1.069,79	11.395,53
344	SISTEM DE IRIGARE SCHIȘ B PUJ UNIRII	26036	2.1.17.1.1	Noiembrie 2018	66.146,13	96	93	3	0,95	64.078,96	2.067,27	1,14	76.578,56	9.432,43	9.127,25	295,78	2.362,45
345	TURN LAPAROSCOPIE HD	26989	2.1.25.1	Ianuarie 2018	307.615,00	120	47	73	0,59	120.482,15	187.132,85	1,16	359.540,41	51.925,41	20.337,84	31.587,57	210.720,42
346	APARATE DE RADIOLOGIE	26993	2.1.25.3	Ianuarie 2019	154.700,00	108	35	73	0,32	50.134,00	104.566,00	1,13	175.012,11	20.312,11	6.582,80	13.729,31	118.285,31
347	EKOGRAF DOPPLER CU 2 SONDE	26995	2.1.25.2	Martie 2019	185.756,00	96	33	63	0,34	67.290,63	128.465,37	1,11	218.638,75	22.683,75	7.866,21	15.017,54	143.481,91
348	REFRACATOR TRIF HONDA	2011	2.1.16.1.1	Noiembrie 2018	11.624,74	240	211	29	0,87	10.218,73	1.406,01	1,14	13.782,42	1.857,68	1.458,01	149,67	1.605,68
349	CENTRALA ALARMARE 10 LINII	2038	2.1.23.3.1	Noiembrie 2018	36.230,01	216	168	48	0,77	28.178,64	6.051,37	1,14	41.536,40	5.166,99	4.018,56	1.147,83	9.188,20
350	CENTRALA AVERTIZARE ALARMARE SONIA	26554	2.1.23.3.1	Noiembrie 2018	23.364,00	216	73	143	0,33	7.895,68	15.468,32	1,14	26.695,70	3.331,70	1.126,39	2.205,31	17.675,03
351	ECHIPAMENTE SI ACCESORII-PUNCT DE COMANDA	26980	2.1.22.7.1	Noiembrie 2016	4.000,79	106	53	55	0,49	1.963,12	2.037,67	1,14	4.571,30	570,51	279,84	290,67	2.328,34
352	ECHIPAMENTE SI ACCESORII-PUNCT DE COMANDA	26981	2.1.22.7.1	Noiembrie 2018	6.124,04	108	53	55	0,48	3.065,00	3.118,94	1,14	6.887,32	873,28	428,77	444,51	3.563,45
353	SIRENA ELECTRONICA ALARMARE	26982	2.1.24.3.1	Noiembrie 2018	37.046,08	144	53	91	0,36	13.634,78	23.411,90	1,14	42.329,53	5.282,85	1.944,57	3.338,28	26.750,18
354	SIRENA ELECTRONICA ALARMARE	26983	2.1.24.3.1	Noiembrie 2018	37.046,08	144	53	91	0,36	13.634,78	23.411,90	1,14	42.329,53	5.282,85	1.944,57	3.338,28	26.750,18

	A	B	C	D	1	2	3	4=2-3	5=3/2	6=1x5	7=1x6	8	9=1x8	10=9-1	11=10x5	12=11-11	13=11x2
Nr. crt	Denumire activ fix corporal	Nr inventar	Cod de clasificare din catalog	Anul si luna intrarii in patrimoniul / Anul si luna ultimei reevaluari	Valoarea de inregistrare in contabilitate - lei -	Durata normala de functionare din catalog - luni -	Durata normala de functionare consumata la data reevaluarii - luni -	Durata normala de functionare ramasa - luni -	Gradul de utilizare	Valoarea aferenta duratei normale de functionare consumate - lei -	Valoarea aferenta duratei normale de functionare ramasa - lei -	Indicele preturilor de consuma-total	Valoarea de inregistrare in contabilitate actualizata (reevaluata) - lei -	Diferente din reevaluare de inregistrat in contabilitate la data reevaluarii - lei -	Diferente din reevaluare de inregistrat in contabilitate aferente duratei normale de functionare consumate - lei -	Diferente din reevaluare de inregistrat in contabilitate la data reevaluarii aferente duratei normale de functionare ramasa - lei -	Valoarea de amortizat
355	CENTRALA TELECOMUNICATI	26984	21.22.5.2	Noiembrie 2018	4.029,77	96	53	43	0,55	2.224,41	1.805,36	1,14	4.804,41	514,64	317,47	257,17	2.062,51
356	CENTRALA TELECOMUNICATI	26985	21.22.5.2	Noiembrie 2018	4.029,77	96	53	43	0,55	2.224,41	1.805,36	1,14	4.804,41	514,64	317,47	257,17	2.062,53
357	CENTRALA TELECOMUNICATI	26986	21.22.5.2	Noiembrie 2018	4.029,77	96	53	43	0,55	2.224,41	1.805,36	1,14	4.804,41	514,64	317,47	257,17	2.062,53
358	INSTALATIE FLUVENTILATIE	26988	21.17.7	Noiembrie 2018	42.842,81	96	12	44	0,54	49.866,04	42.186,77	1,14	485.168,11	13.125,30	7.109,06	6.015,34	48.202,11
359	GENERATOR ELECTRIC 6 KW KONEKT	26992	21.16.1.1	Decembrie 2018	4.709,00	240	36	204	0,15	706,32	4.002,68	1,14	5.371,55	662,55	99,36	563,19	4.565,87
360	INCINERATOR DESEURI 11500	260390	21.21.6	Octombrie 2019	67.830,00	72	26	46	0,36	24.494,06	43.335,92	1,10	74.857,18	7.021,18	2.337,60	4.418,58	47.825,50
361	MASINA CURATENIE LAVON DYNAMIC 45E	260366	21.24.1	Octombrie 2019	6.999,56	72	26	46	0,36	2.527,46	4.472,12	1,10	7.724,13	726,15	261,82	469,33	4.995,45
362	SELECTOR DESEURI ROTATIV	260353	21.24.5	Noiembrie 2018	590.734,59	96	52	44	0,54	314.564,12	266.170,47	1,14	663.547,34	82.812,15	44.887,28	37.665,47	364.125,94
363	PLUG	260371	21.24.2	Iunie 2018	7.797,38	96	41	55	0,42	3.330,02	4.467,36	1,16	8.010,65	1.219,27	518,24	695,03	5.162,39
364	PLUG	260372	21.24.2	Iulie 2018	7.797,38	96	41	55	0,42	3.330,02	4.467,36	1,15	9.010,65	1.219,27	518,24	695,03	5.162,39
365	PLUG LAMA DEZAPEZIRE	260373	21.20.1	Iunie 2018	4.795,97	48	41	7	0,95	4.096,31	699,66	1,15	5.542,22	746,25	637,55	108,70	808,96
366	COPRIATOR KONICA MINOLTA C227 COLOR	2107510021	22.9	Decembrie 2020	11.351,71	48	12	36	0,25	2.837,88	8.513,83	1,07	12.195,14	843,43	210,64	632,59	9.146,42
366	COPRIATOR KONICA MINOLTA C227 COLOR	2107510023	22.9	Decembrie 2020	11.351,71	48	12	36	0,25	2.837,88	8.513,83	1,07	12.195,14	843,43	210,64	632,59	9.146,42
367	COPRIATOR KONICA MINOLTA C227 COLOR	2107510022	22.9	Decembrie 2020	11.351,71	48	12	36	0,25	2.837,88	8.513,83	1,07	12.195,14	843,43	210,64	632,59	9.146,42
368	COPRIATOR KONICA MINOLTA C227 COLOR	2107510024	22.9	Decembrie 2020	11.351,70	48	12	36	0,25	2.837,88	8.512,81	1,07	12.195,13	843,43	210,64	632,59	9.146,41
370	DAJIA DOKKER MCV	260314	23.2.2.1	Iunie 2016	57.108,88	48	41	7	0,85	48.786,98	8.320,88	1,15	65.998,15	8.800,29	7.590,33	1.295,91	9.624,64
371	REPORCA AN F 1018	260375	23.2.2.6	August 2016	4.001,37	60	40	20	0,66	2.667,20	1.334,17	1,15	4.614,17	609,90	406,80	203,00	1.537,17

Nr. crt.	A Denumire activ (ix corporal)	B Nr. inventar	C Cod de clasificare din catalog	D Anul si luna intrării în patrimoniul Anului si luna ultimei reevaluări	I Valoarea de înregistrare în contabilitate - lei -	Durata normală de funcționare din catalog - luni -	3	4=2.3	5=3/2	6=1x5	7=1.6	8	9=1x8	10=9.1	11=10x5	12=10.11	13=7.12
							Durata normală de funcționare consumată la data reevaluării - luni -	Durata normală de funcționare ramasă - luni -	Gradul de utilizare	Valoarea alegerii duratei normale de funcționare consumate - lei -	Valoarea alegerii duratei normale de funcționare ramasă - lei -	Indicarea preferinței de consumata totală	Valoarea de înregistrare în contabilitate actualizată (reevaluată) - lei -	Diferența din reevaluare de înregistrat în contabilitate la data reevaluării - lei -	Diferența din reevaluare de înregistrat în contabilitate la data reevaluării în contabilitate la data reevaluării alegerii duratei normale de funcționare consumate - lei -	Diferența din reevaluare de înregistrat în contabilitate la data reevaluării alegerii duratei normale de funcționare ramasă - lei -	Valoarea de amortizare
372	MASINA MARCAJ RUTIER AR30PRO	260376	2.3.2.2.9.2	Octombrie 2018	16.993,20	72	38	34	0,52	8.988,38	8.024,82	1,14	19.390,94	2.397,74	1.265,40	1.132,34	9.157,16
373	TRACTOR CASE 900 REMORCA 4.5T	260359	2.3.2.2.5	Noiembrie 2018	85.316,50	60	48	12	0,80	68.253,12	17.063,38	1,14	97.482,63	12.166,13	9.732,96	2.433,17	15.496,65
374	ABATOR MOBIL CONTAINERIZAT CU RULOȚA COMERCIALA	260388	2.3.2.2.6	Octombrie 2019	314.160,00	72	26	46	0,36	113.446,58	200.713,42	1,10	346.706,97	32.546,97	11.753,04	20.793,93	221.507,35
375	AUTOSPECIALA MERCEDES BENZ	260386	2.3.2.2.9.3	Iulie 2018	154.144,95	60	41	19	0,68	105.332,28	48.812,67	1,15	178.129,90	23.984,85	16.389,75	7.595,20	56.407,87
376	REMORCA SPECIALIZATA	260367	2.3.2.2.6	Iulie 2018	6.608,84	60	41	19	0,68	4.515,74	2.093,10	1,15	7.637,17	1.028,33	702,74	325,59	2.418,69
377	REMORCA MIRSA	260368	2.3.2.2.6	Iulie 2018	2.365,27	60	41	19	0,68	1.616,22	749,05	1,15	2.733,30	368,03	251,33	116,70	865,75
378	TRACTOR RUTIER UTB	260389	2.3.2.2.5	Iulie 2018	28,95	60	41	19	0,68	19,68	9,27	1,15	33,45	4,50	2,87	1,63	18,90
379	TRACTOR RUTIER UTB	260370	2.3.2.2.5	Iulie 2018	495,60	60	41	19	0,68	338,66	156,94	1,15	572,71	77,11	52,48	24,63	181,57
380	AUTOSPECIALA FORD COMPACT COLECTARE DESEURI MENJ	260392	2.3.2.2.9.3	Noiembrie 2019	462.672,00	60	25	35	0,41	192.780,00	269.892,00	1,10	509.448,13	46.776,13	19.480,00	27.286,13	297.178,13
381	AUTOSPECIALA FORD COMPACT DESEURI CU SISTEM SPALARE	260393	2.3.2.2.9.3	Noiembrie 2019	534.072,00	60	25	35	0,41	222.530,00	311.542,00	1,10	588.066,67	53.994,67	22.497,75	31.496,92	343.036,92
382	AUTOSPECIALA FORD CU CARLIG RIDICATOR	260394	2.3.2.2.9.3	Noiembrie 2019	576.912,00	60	25	35	0,41	240.380,00	336.532,00	1,10	635.237,80	58.325,80	24.302,25	34.023,55	370.555,55
383	AUTOUTILITARA CADDY KOMBI-EVP	26973	2.3.2.1.1	Noiembrie 2018	78.954,96	60	54	6	0,90	71.059,14	7.895,82	1,14	80.213,83	11.258,87	10.133,10	1.125,87	9.021,69
384	AUTOBUZ M3	260383	2.3.2.1.3.1	Iulie 2019	30.940,00	48	29	19	0,60	18.692,82	12.247,18	1,10	34.340,30	3.400,30	2.054,36	1.345,94	13.593,12
385	AUTOBUZ M3	260384	2.3.2.1.3.1	Iulie 2019	30.940,00	48	29	19	0,60	18.692,82	12.247,18	1,10	34.340,30	3.400,30	2.054,36	1.345,94	13.593,12
386	AUTOBUZ URBAN CITARO O 530	260387	2.3.2.1.3.1	August 2019	23.796,00	48	28	20	0,58	13.881,00	9.915,00	1,10	26.394,52	2.598,52	1.515,64	1.082,86	10.997,88
387	ANSAMBLU DE JOACA ION CREANGA	2107510005	3.1.1.1	Martie 2020	27.202,21	60	21	39	0,35	9.520,77	17.681,44	1,08	29.484,47	2.282,26	798,63	1.483,63	19.165,07
388	ANSAMBLULDE JOACA 1 DEC 1918	2107510006	3.1.1.1	Martie 2020	27.202,21	60	21	39	0,35	9.520,77	17.681,44	1,08	29.484,47	2.282,26	798,63	1.483,63	19.165,07
389	ANSAMBLU DE JOCA CARTIER COMBINAT	2107510007	3.1.1.1	Martie 2020	27.202,21	60	21	39	0,35	9.520,77	17.681,44	1,08	29.484,47	2.282,26	798,63	1.483,63	19.165,07

Nr. crt.	Denumirea activ. fix. corporal	Nr. inventar	Cod de clasificare din catalog	Denumire si luna intrarii in patrimoniul / Anul si luna ultimei reevaluari	Valoarea de inregistrare in contabilitate - lei -	Durata normala de functionare din catalog - luni -	Durata normala de functionare consumata la data reevaluarii - luni -	Durata normala de functionare ramasa - luni -	Gradul de uzura	6 = 1 x 5	7 = 1 - 6	8	9 = 1 x 8	10 = 9 - 1	11 = 10 x 5	12 = 10 - 11	13 = 7 + 12
411	VITRALIU SALA TRONULUI CETATE 3 5 MP	3260272	3.1.3	Marie 2019	16 024,00	144	33	111	0,22	3.671,91	12.352,09	1,11	17 897,20	1 873,20	429,33	1 443,87	13.795,96
412	VITRALIU SALA TRONULUI	3260275	3.1.3	Noembrie 2019	17.279,60	96	25	71	0,28	4.499,75	12.779,85	1,10	19.026,56	1 746,96	455,00	1.291,96	14.071,81
413	VITRALIU SALA TRONULUI	3260276	3.1.3	Noembrie 2019	17.279,60	96	25	71	0,26	4.499,75	12.779,85	1,10	19.026,56	1 746,96	455,00	1.291,96	14.071,81
414	USA DE PROTECTIE METALICA	3004	3.3.1	Noembrie 2018	233,56	360	345	15	0,95	220,80	12,76	1,14	266,86	33,30	34,50	-1,20	11,56
415	USA METALICA ETANSA	3005	3.3.1	Noembrie 2018	174,70	360	345	15	0,95	165,60	9,10	1,14	199,61	24,91	24,15	0,76	9,86
416	CORT MILITAR COMANDAMENT	36916	3.1.1	Noembrie 2018	10 584,76	180	53	127	0,29	3 116,40	7 468,36	1,14	12.094,14	1.509,38	444,14	1.065,24	8.533,60
417	CORT MILITAR COMANDAMENT	36917	3.1.1	Noembrie 2018	10.584,76	180	53	127	0,29	3 116,40	7 468,36	1,14	12.094,14	1 509,38	444,14	1.065,24	8.533,60
418	CORT MILITAR COMANDAMENT	36918	3.1.1	Noembrie 2018	10.584,76	180	53	127	0,29	3 116,40	7 468,36	1,14	12.094,14	1 509,38	444,14	1.065,24	8.533,60
419	CORT MILITAR COMANDAMENT	36919	3.1.1	Noembrie 2018	10 584,76	180	53	127	0,29	3 116,40	7 468,36	1,14	12.094,14	1 509,38	444,14	1.065,24	8.533,60
420	SISTEM SUPRAV VIDEO EVID POPULATIEI	3260273	3.3.5	Iunie 2019	3.099,95	96	90	66	0,31	966,70	2.131,25	1,10	3.433,50	333,55	104,10	229,46	2.360,70
421	MASUTE SAH	362111	3.1.1	Noembrie 2018	3 492,34	180	121	59	0,67	2 347,40	1.144,94	1,14	3.990,34	498,00	333,96	164,04	1.308,98
422	MASUTE SAH	362121	3.1.1	Noembrie 2018	3 492,34	180	121	59	0,67	2 347,40	1.144,94	1,14	3.990,34	498,00	333,96	164,04	1.308,98
423	MASUTE SAH	362131	3.1.1	Noembrie 2018	3 492,34	180	121	59	0,67	2 347,40	1.144,94	1,14	3.990,34	498,00	333,96	164,04	1.308,98
424	MASUTE SAH	362141	3.1.1	Noembrie 2018	3 492,34	180	121	59	0,67	2 347,40	1.144,94	1,14	3.990,34	498,00	333,96	164,04	1.308,98
425	SET PORTI HANDBAL	36218	3.1.6	Noembrie 2018	4.585,49	72	55	17	0,76	3 502,40	1.083,09	1,14	5.239,38	653,89	499,40	154,49	1.237,58
426	SISTEM SUPRAVEGHERE VIDEO	36922	3.3.5	August 2018	20.920,20	180	40	140	0,22	4 848,80	16.271,40	1,15	24.108,43	3.188,23	708,40	2.479,63	18 751,23
427	INFO DESK RECEPTIE TIP 1	35288301	3.1.1	Noembrie 2018	3.344,88	108	73	35	0,67	2.260,81	1.084,07	1,14	3.821,85	476,97	321,93	155,04	1.239,11
428	INFO DESK RECEPTIE TIP 2	35288302	3.1.1	Noembrie 2018	4.668,34	108	73	35	0,67	3.155,06	1.513,28	1,14	5.334,04	665,70	449,68	216,02	1.729,30
429	MASCA CALORIFER	35288303	3.1.1	Noembrie 2018	3.265,86	108	73	35	0,67	2.206,79	1.059,07	1,14	3.731,57	465,71	315,36	150,35	1.209,42
430	MASCA CALORIFER	35288304	3.1.1	Noembrie 2018	3.265,86	108	73	35	0,67	2.206,79	1.059,07	1,14	3.731,57	465,71	315,36	150,35	1.209,42
431	MASCA CALORIFER	35288305	3.1.1	Noembrie 2018	3.265,86	108	73	35	0,67	2.206,79	1.059,07	1,14	3.731,57	465,71	315,36	150,35	1.209,42
432	MASCA CALORIFER	35288306	3.1.1	Noembrie 2018	3.265,86	108	73	35	0,67	2.206,79	1.059,07	1,14	3.731,57	465,71	315,36	150,35	1.209,42

Nr. S/N	A	B	C	D	I	J	K	L	M	N	O	P	Q	R	S	T	U	V	W	X	Y	Z
	Caracteristici activ la raport	Nr. inventar	Cod de clasificare din catalog	Anul si luna intrarii in posesie si luna ultimei reevaluari.	Valoarea de inregistrare in contabilitate - lei -	Durata normala de functionare din catalog - luni	Durata normala de functionare consumata la data reevaluarii - luni -	Durata normala de functionare ramasa - luni -	Gradul de utilizare	Valoarea aferenta duratei normale de functionare consumata - lei -	Valoarea aferenta duratei normale de functionare ramasa - lei -	Incosta prezenta de consum total	Valoarea de inregistrare in contabilitate la data reevaluarii (lei) - lei -	Diferenta din reevaluare de integral in contabilitate la data reevaluarii - lei -	Diferenta din reevaluare de integral in contabilitate la data reevaluarii aferenta duratei normale de functionare consumata - lei -	Diferenta din reevaluare de integral in contabilitate la data reevaluarii aferenta duratei normale de functionare ramasa - lei -	Valoarea de amortizare					
433	Construcție de local 433 Str. Căminului Nr.18 Ap. 1, SUJ 24 mp	134471	1.6.1	ianuarie 2018	380,31	480	120	360	0,25	94,20	276,11	1,14	424,65	42,04	13,20	39,84	217,45					
434	Construcție de local 434 Str. Căminului Nr.18 Ap. 2, SUJ 43 mp	134472	1.6.1	ianuarie 2018	496,34	480	120	360	0,25	119,60	376,74	1,14	503,97	65,36	18,80	48,70	483,35					
435	Construcție de local 435 Str. Căminului Nr.18 Ap. 3, SUJ 26 mp	134473	1.6.1	ianuarie 2018	260,34	480	120	360	0,25	65,60	212,74	1,14	322,92	48,20	10,40	29,68	242,28					
436	Construcție de local 436 Str. Căminului Nr.18 Ap. 4, SUJ 62 mp	134474	1.6.1	ianuarie 2018	673,27	480	120	360	0,25	168,00	505,27	1,14	685,27	66,02	24,00	72,38	677,27					
437	Construcție de local 437 Str. Căminului Nr.18 Ap. 5, SUJ 18 mp	134475	1.6.1	ianuarie 2018	193,48	480	120	360	0,25	48,00	145,48	1,14	229,33	27,67	7,20	20,67	148,13					
438	Construcție de local 438 Str. Căminului Nr.18 Ap. 6, SUJ 61 mp	134476	1.6.1	ianuarie 2018	656,52	480	120	360	0,25	164,40	492,12	1,14	752,35	93,91	22,40	71,11	655,33					
439	Construcție de local 439 Str. Căminului Nr.8 Ap. 1, SUJ 20 mp	134477	1.6.1	ianuarie 2018	327,86	480	120	360	0,25	81,60	246,26	1,14	374,31	48,71	10,60	35,51	281,91					
440	Construcție de local 440 Str. Căminului Nr.8 Ap. 2, SUJ 39 mp	134478	1.6.1	ianuarie 2018	503,13	480	120	360	0,25	127,20	375,93	1,14	440,18	65,08	14,60	41,68	337,58					
441	Construcție de local 441 Str. Căminului Nr.8 Ap. 3, SUJ 38 mp	134479	1.6.1	ianuarie 2018	644,29	480	120	360	0,25	160,80	483,49	1,14	726,18	91,67	22,80	68,27	587,98					
442	Construcție de local 442 Str. Căminului Nr.8 Ap. 4, SUJ 59 mp	134480	1.6.1	ianuarie 2018	644,29	480	120	360	0,25	160,80	483,49	1,14	726,18	91,67	22,80	68,27	587,98					
443	Construcție de local 443 Str. Căminului Nr.8 Ap. 5, SUJ 28 mp	134481	1.6.1	ianuarie 2018	280,92	480	120	360	0,25	70,65	210,27	1,14	326,62	40,46	9,60	30,98	244,10					

Nr crt	A	B	C	D	E	F	G	H	I	J	K	L	M	N	O	P	Q	R	S	T	U	V	W	X	Y	Z
	Denumire activ fix corporal	Nr inventar	Cod de clasificare din catalog	Anul si luna intrarii in patrimoniul Anu si luna urmatoare reevaluarii	Valoarea de inregistrare in contabilitate - lei -	Durata normala de functionare din catalog - luni -	Durata normala de functionare consumata la data reevaluarii - luni -	Durata normala de functionare ramasa - luni -	Gradul de utilizare	Valoarea aferenta duratei normale de functionare consumata - lei -	Valoarea aferenta duratei normale de functionare ramasa - lei -	Indicele preturilor de consum - IPI -	Valoarea de inregistrare in contabilitate actualizata (reevaluat) - lei -	Diferenta din reevaluare de inregistrat in contabilitate a datei reevaluarii - lei -	Diferenta din reevaluare de inregistrat in contabilitate la data reevaluarii sistemului curent normal de functionare consumata - lei -	Diferenta din reevaluare de inregistrat in contabilitate la data reevaluarii sistemului dublu normal de functionare ramasa - lei -	Valoarea de amortizat									
444	Constructie de locuit str. Ciocanului nr. 8 ap. 6, SU 26 mp	134416	161	November 2018	393.13	480	120	360	0.25	97.20	295.93	1.14	449.19	56.06	14.40	41.66	337.53									
445	Constructie de locuit str. Ciocanului nr. 14, ap. 1, SU=61mp	134611	161	November 2018	643.62	480	120	360	0.25	162.00	481.62	1.14	742.25	92.63	72.80	69.83	557.43									
446	Constructie de locuit str. Ciocanului nr. 14, ap. 2, SU=29 mp	134612	161	November 2018	308.63	480	120	360	0.25	16.80	292.03	1.14	352.86	44.03	80.80	33.23	205.26									
447	Constructie de locuit str. Ciocanului nr. 14, ap. 3, SU=82 mp	134613	161	November 2018	660.27	480	120	360	0.25	164.40	495.87	1.14	754.42	94.15	24.00	70.15	598.02									
448	Constructie de locuit str. Ciocanului nr. 14, ap. 4, SU=33 mp	134614	161	November 2018	351.43	480	120	360	0.25	87.60	263.83	1.14	401.54	50.11	12.00	28.11	301.94									
449	Constructie de locuit str. Ciocanului nr. 14, ap. 5, SU=81 mp	134615	161	November 2018	649.62	480	120	360	0.25	162.00	487.62	1.14	742.75	92.63	21.80	68.83	557.45									
450	Constructie de locuit str. Ciocanului nr. 8, ap. 1, SU 26.2 mp	134211	161	November 2018	481.60	480	120	360	0.25	120.00	361.60	1.14	550.27	68.67	6.80	51.87	411.87									
451	Constructie de locuit str. Ciocanului nr. 6 ap. 2, SU 15.3 mp	134222	161	November 2018	299.56	480	120	360	0.25	74.40	225.16	1.14	342.27	42.71	10.80	31.91	257.07									
452	Constructie de locuit str. Ciocanului nr. 6, ap. 3, SU 14.1 mp	134223	161	November 2018	259.13	480	120	360	0.25	63.80	195.33	1.14	296.08	36.90	9.60	27.30	222.88									
453	Constructie de locuit str. Ciocanului nr. 6, ap. 4, SU 14 mp	134224	161	November 2018	251.35	480	120	360	0.25	63.00	193.35	1.14	294.04	36.65	9.60	27.05	219.84									
454	Constructie de locuit str. Ciocanului nr. 6, ap. 5, SU 14.3 mp	134225	161	November 2018	262.87	480	120	360	0.25	64.80	198.07	1.14	300.37	37.48	9.60	27.60	224.95									

Nr. crt.	A	B	C	D	1	2	3	4 = 2 - 3	5 = 3 / 2	6 = 1 x 5	7 = 1 - 6	8	9 = 1 x 8	10 = 9 - 1	11 = 10 x 8	12 = 10 - 11	13 = 7 + 12
	Denumire activ la corporeal	Nr. inventar	Cod de clasificare din catalog	Anul si luna intrarii in posesiune / Anul si luna ultimei reevaluari	Valoarea de inregistrare in contabilitate - lei -	Durata normala de functionare catalog - luni -	Durata normala de functionare consumata la data reevaluarii - luni -	Durata normala de functionare ramasa - luni -	Gradul de utilizare	Valoarea aferenta duratei normale de functionare consumate - lei -	Valoarea aferenta duratei normale de functionare ramanse - lei -	Indicele preturilor de consuma total	Valoarea de inregistrare in contabilitate actualizata (reevaluata) - lei -	Diferenta din reevaluare de inregistrat in contabilitate la data reevaluarii aferente duratei normale de functionare consumate - lei -	Diferenta din reevaluare de inregistrat in contabilitate la data reevaluarii aferente duratei normale de functionare consumate - lei -	Diferenta din reevaluare de inregistrat in contabilitate la data reevaluarii aferente duratei normale de functionare ramase - lei -	Valoarea de amortiza
455	Constructie de locuit str. Ciocanului nr.6, ap.6, SU 14 3 mp	1342/6	1.6.1	Noiembrie 2018	262,82	480	120	360	0,25	64,80	198,02	1,14	300,29	37,47	9,60	27,87	225,89
456	Constructie de locuit str. Ciocanului nr.6, ap.7, SU 15 1 mp	1342/7	1.6.1	Noiembrie 2018	277,50	480	120	360	0,25	68,40	209,10	1,14	317,07	39,57	10,80	28,77	237,87
457	Constructie de locuit str. Ciocanului nr.6, ap.8, SU 25.8 mp	1342/8	1.6.1	Noiembrie 2018	474,53	480	120	360	0,25	117,60	356,93	1,14	542,19	67,66	16,80	50,86	407,79
	Total la grupa 1	----	1	---	38.379.068,64	0	0	0	0,00	7.412.459,31	30.966.609,33	0,00	43.850.084,35	5.471.015,71	1.056.344,88	4.414.670,83	35.381.280,16
	Total la grupa 2	----	2	---	4.371.802,73	0	0	0	0,00	1.989.134,20	2.382.668,53	0,00	4.913.375,30	541.572,57	251.531,02	290.041,55	2.672.710,08
	Total la grupa 2.1	----	2.1	---	1.737.202,29	0	0	0	0,00	828.545,32	908.656,97	0,00	1.982.847,34	245.845,05	117.971,04	127.674,01	1.036.330,98
	Total la grupa 2.2	----	2.2	---	45.406,83	0	0	0	0,00	11.351,52	34.055,31	0,00	48.780,55	3.373,72	843,36	2.530,36	36.585,67
	Total la grupa 2.3	----	2.3	---	2.589.193,61	0	0	0	0,00	1.149.237,36	1.439.956,25	0,00	2.881.747,41	292.553,80	132.716,62	159.837,18	1.599.793,43
	Total la grupa 3	----	3	---	516.879,18	0	0	0	0,00	251.652,67	265.226,51	0,00	581.160,49	64.281,31	33.027,82	31.263,49	296.480,00
	Total General	----	----	---	43.267.750,55	0	0	0	0,00	9.653.246,18	33.614.504,37	0,00	49.344.620,14	6.076.869,58	1.340.903,72	4.735.965,87	38.350.470,24

Comisia:

Presedinte

Ludu Daniel

Secretar

Tănase Elena

Membrii:

1. Bica Adrian

2. Bica Manuela

3. Hedeu Delia

SITUAȚIA
diferențelor din reevaluarea activelor fixe corporale din domeniul
public care nu se amortizează

Aprobat
Ordinător de credite

Nr. ord.	A	B	C	D	1	2	3 = 1 x 2	4 = 3 - 1
	Denumire activ fix corporal	Nr. inventar	Cod de clasificare din catalog	Anul si luna intrarii in patrimoniul / Anul si luna ultimei reevaluari	Valoarea de inregistrare in contabilitate - lei -	Indicele preturilor de consum - total	Valoarea de inregistrare in contabilitate actualizata (reevaluate)	Diferenta din reevaluare de inregistrat in contabilitate la data reevaluarii - lei -
1	Teren aferent plata	802	9.2.1	Noiembrie 2018	685.261,00	1,14	782.979,21	97.718,21
2	Parc	812	9.2.1	Noiembrie 2018	51.468,69	1,14	58.808,12	7.339,43
3	Parc	813	9.2.1	Noiembrie 2018	112.295,31	1,14	128.308,62	16.013,31
4	Parc	814	9.2.1	Noiembrie 2018	228.122,64	1,14	260.652,92	32.530,28
5	Parc-Regina Maria	815	9.2.1	Noiembrie 2018	6.164.528,58	1,14	7.043.590,35	879.061,77
6	Zona verde	816	9.2.1	Noiembrie 2018	864.778,97	1,14	988.096,45	123.317,48
7	Zona verde	817	9.2.1	Noiembrie 2018	295.960,55	1,14	338.164,52	42.203,97
8	Zona verde	818	9.2.1	Noiembrie 2018	167.663,15	1,14	191.571,91	23.908,76
9	Zona verde	819	9.2.1	Noiembrie 2018	394.686,85	1,14	450.969,19	56.282,34
10	Zona verde	820	9.2.1	Noiembrie 2018	1.028.749,89	1,14	1.175.449,62	146.699,73
11	Zona verde	821	9.2.1	Noiembrie 2018	1.375.274,52	1,14	1.571.388,66	196.114,14
12	Zona verde	822	9.2.1	Noiembrie 2018	147.688,58	1,14	168.748,97	21.060,39
13	Zona verde	823	9.2.1	Noiembrie 2018	742.490,41	1,14	848.369,54	105.879,13
14	Zona verde	824	9.2.1	Noiembrie 2018	1.035.961,61	1,14	1.183.689,73	147.728,12
15	Zona verde	825	9.2.1	Noiembrie 2018	653.598,47	1,14	746.801,61	93.203,14
16	Zona verde	826	9.2.1	Noiembrie 2018	772.050,31	1,14	882.144,68	110.094,37
17	TEREN aferent Spatiu de joaca pentru copii	847	9.2.1	Noiembrie 2018	285.590,85	1,14	326.316,10	40.725,25
18	Teren aferent bust B-Cărlan	850	9.2.1	Noiembrie 2018	655,06	1,14	748,47	93,41
19	Teren aferent bust D-na Stanca	852	9.2.1	Noiembrie 2018	499,09	1,14	570,26	71,17
20	Parc	855	9.2.1	Noiembrie 2018	1.449.147,05	1,14	1.655.795,41	206.648,36
21	Teren spital	859	9.2.1	ianuarie 2018	2.643.768,00	1,16	3.090.036,03	446.268,03
22	Teren Gradinila Centru social	870	9.2.1	Noiembrie 2018	227.740,00	1,14	260.215,72	32.475,72
23	Teren Unit de inv	873	9.2.1	Noiembrie 2018	83.950,00	1,14	95.921,27	11.971,27
24	Teren Unit de inv	874	9.2.1	Noiembrie 2018	86.359,00	1,14	98.673,79	12.314,79

Nr. crt	A	B	C	D	1	2	3 = 1 x 2	4 = 3 - 1
	Denumire activ fix corporal	Nr. inventar	Cod de clasificare din catalog	Anul si luna intrarii in posesie / Anul si luna ultimei reevaluari	Valoarea de inregistrare in contabilitate - lei -	In cifrele preturilor de consum - total	Valoarea de inregistrare in contabilitate actualizata (reevaluata)	Diferenta din reevaluare de inregistrat in contabilitate la data reevaluarii - lei -
25	TEREN Sediul D.A.S	875	9.2.1	Noiembrie 2018	108.304,00	1,14	123.748,15	15.444,15
26	Padure - 81,60 ha	882	9.2.1	Noiembrie 2018	665.976,68	1,14	760.944,95	94.968,27
27	Teren Unitate de invatamant	1200	9.2.1	Noiembrie 2018	319.636,00	1,14	365.216,09	45.580,09
28	Teren Unit de inv	1201	9.2.1	Noiembrie 2018	664.200,00	1,14	758.914,92	94.714,92
29	Teren Unit de inv	1202	9.2.1	Noiembrie 2018	671.715,00	1,14	767.501,55	95.786,55
30	Teren Unitate de invatamant	1203	9.2.1	Noiembrie 2018	124.136,00	1,14	141.837,79	17.701,79
31	Teren Liceul Teologic Ortodox	1204/1	9.2.1	Noiembrie 2018	422.816,00	1,14	483.109,56	60.293,56
32	Teren Unit de inv	1205/1	9.2.1	Noiembrie 2018	303.315,00	1,14	346.567,71	43.252,71
33	Teren Colegiul Tehnic Aurel Vijoli	1206	9.2.1	Noiembrie 2018	432.765,00	1,14	494.477,28	61.712,28
34	Teren Colegiul Doamna Stanca	1207	9.2.1	Noiembrie 2018	374.986,00	1,14	428.459,00	53.473,00
35	Teren amenajat Colegiul National RADU NEGRU	1208	9.2.2	Noiembrie 2018	118.371,10	1,14	135.250,81	16.879,71
36	Teren Col Nat Radu Negru	1208/1	9.2.1	Noiembrie 2018	1.069.772,00	1,14	1.222.321,48	152.549,48
37	Teren Liceul Tehnologic Dr. I. Senchea	1209	9.2.1	Noiembrie 2018	1.614.299,00	1,14	1.844.498,03	230.199,03
38	Teren (Nitroceluloza -teren)	1211	9.2.1	Noiembrie 2018	655.021,11	1,14	748.427,12	93.406,01
39	Teren fotbal	1214	9.2.1	Noiembrie 2018	1.116.087,07	1,14	1.275.241,08	159.154,01
40	Teren Tabela de marcaj	1216	9.2.1	Noiembrie 2018	1.738.148,84	1,14	1.986.008,86	247.860,02
41	Teren	1218	9.2.1	Noiembrie 2018	1.166.329,03	1,14	1.332.647,54	166.318,51
42	Teren	1219	9.2.1	Noiembrie 2018	398.393,29	1,14	455.204,17	56.810,88
43	Baza agrement Strand	1221	9.2.1	Noiembrie 2018	953.492,15	1,14	1.089.460,13	135.967,98
44	Teren (statie sortare 25.000 mp)	1223	9.2.1	Noiembrie 2018	2.475,45	1,14	2.828,44	352,99
45	Teren (drum statie sortare)	1224	9.2.1	Noiembrie 2018	122,91	1,14	140,43	17,52
46	Teren (extindere Statie epurare)	1225	9.2.1	Noiembrie 2018	269.403,96	1,14	307.820,96	38.417,00
47	Teren aferent centrului rezidential pentru persoane varstnice	1227	9.2.1	Noiembrie 2018	160.308,30	1,14	183.168,26	22.859,96
48	Teren	1235	9.2.1	Noiembrie 2018	624.466,98	1,14	713.515,97	89.048,99
49	Teren	1236	9.2.1	Noiembrie 2018	440.255,00	1,14	503.035,36	62.780,36
50	Teren	1237	9.2.1	Noiembrie 2018	135.968,77	1,14	155.357,91	19.389,14
51	TEREN	1238	9.2.1	Noiembrie 2018	28.510,25	1,14	32.575,81	4.065,56
52	Teren industrial	1244	9.2.1	Ianuarie 2018	884.616,95	1,16	1.033.940,29	149.323,34
53	Teren aferent Cazarma Dejani	1245	9.2.1	Noiembrie 2018	156.452,52	1,14	178.762,64	22.310,12
54	Teren fosta UM	1247	9.2.1	Noiembrie 2018	99.952,12	1,14	114.205,29	14.253,17
55	Padure 167,30 ha	1249	9.2.1	Noiembrie 2018	1.365.415,42	1,14	1.560.123,65	194.708,23

Nr. crt.	A	B	C	D	1	2	3=1x2	4=3-1
	Denumire activ fix corporal	Nr. inventar	Cod de clasificare din catalog	Anul si luna intrarii in patrimoniu / Anul si luna ultimei reevaluari	Valoarea de inregistrare in contabilitate - lei -	Indicele preturilor de consum - total	Valoarea de inregistrare in contabilitate actualizata (reevaluata)	Diferente din reevaluare de inregistrat in contabilitate la data reevaluarii - lei -
56	Teren aferent CT1 Tudor Vladimirescu	1302	9.2.1	Noiembrie 2018	33.856,61	1,14	38.684,56	4.827,95
57	Teren aferent CT2 13 Decembrie	1307	9.2.1	Noiembrie 2018	32.798,14	1,14	37.475,15	4.677,01
58	Teren aferent CT3 Vasile Alecsandru	1312	9.2.1	Noiembrie 2018	29.550,97	1,14	33.764,93	4.213,96
59	Teren aferent CT4 Zona Gara	1317	9.2.1	Noiembrie 2018	33.165,41	1,14	37.894,79	4.729,38
60	Teren aferent CT 5 Centru	1322	9.2.1	Noiembrie 2018	66.796,19	1,14	75.178,72	8.382,53
61	Teren aferent CT6 D-na Stanca	1327	9.2.1	Noiembrie 2018	33.377,23	1,14	36.994,22	4.616,99
62	Teren aferent CT7 Campului	1331	9.2.1	Noiembrie 2018	29.793,98	1,14	34.042,60	4.248,62
63	Teren aferent CT8 Sere Combinat	1335/1	9.2.1	Noiembrie 2018	14.841,05	1,14	16.957,38	2.116,33
64	Teren Atelier intretinere Ecoterm	1345/1	9.2.1	Noiembrie 2018	10.582,66	1,14	12.091,74	1.509,08
65	Teren	1354/1	9.2.1	Noiembrie 2018	5,73	1,14	6,54	0,81
66	Teren	1355/1	9.2.1	Noiembrie 2018	5,73	1,14	6,54	0,81
67	Teren	1356	9.2.1	Noiembrie 2018	5,73	1,14	6,54	0,81
68	Teren	1357/1	9.2.1	Noiembrie 2018	5,73	1,14	6,54	0,81
69	Teren	1358	9.2.1	Noiembrie 2018	5,73	1,14	6,54	0,81
70	Teren	1359/1	9.2.1	Noiembrie 2018	5,73	1,14	6,54	0,81
71	Teren	1360	9.2.1	Noiembrie 2018	5,73	1,14	6,54	0,81
72	Teren	1361/1	9.2.1	Noiembrie 2018	5,73	1,14	6,54	0,81
73	Teren	1362/1	9.2.1	Noiembrie 2018	5,73	1,14	6,54	0,81
74	Teren	1363/1	9.2.1	Noiembrie 2018	5,73	1,14	6,54	0,81
75	Teren	1364/1	9.2.1	Noiembrie 2018	5,73	1,14	6,54	0,81
76	Teren	1365/1	9.2.1	Noiembrie 2018	5,73	1,14	6,54	0,81
77	Teren	1366	9.2.1	Noiembrie 2018	5,73	1,14	6,54	0,81
78	Teren	1367	9.2.1	Noiembrie 2018	5,73	1,14	6,54	0,81
79	Teren	1368/1	9.2.1	Noiembrie 2018	5,73	1,14	6,54	0,81
80	Teren	1369/1	9.2.1	Noiembrie 2018	5,73	1,14	6,54	0,81
81	Teren	1370	9.2.1	Noiembrie 2018	5,73	1,14	6,54	0,81
82	Teren	1371	9.2.1	Noiembrie 2018	5,73	1,14	6,54	0,81
83	Teren	1372/1	9.2.1	Noiembrie 2018	5,73	1,14	6,54	0,81
84	Teren	1373/1	9.2.1	Noiembrie 2018	5,73	1,14	6,54	0,81
85	Teren	1374	9.2.1	Noiembrie 2018	5,73	1,14	6,54	0,81
86	Teren	1375	9.2.1	Noiembrie 2018	5,73	1,14	6,54	0,81

Nr. crt.	A	B	C	D	1	2	3 = 1 x 2	4 = 3 - 1
	Denumire activ fix corporal	Nr. inventar	Cod de clasificare din catalog	Anul si luna intrarii in patrimoniul / Anul si luna ultimei reevaluari	Valoarea de inregistrare in contabilitate - lei -	indicele preturilor de consum - total	Valoarea de inregistrare in contabilitate actualizata (reevaluata)	Diferente din reevaluare de inregistrat in contabilitate la data reevaluarii - lei -
87	Teren	1376	9.2.1	Noiembrie 2018	5,73	1,14	6,54	0,81
88	Teren	1377/1	9.2.1	Noiembrie 2018	5,73	1,14	6,54	0,81
89	Teren	1378/1	9.2.1	Noiembrie 2018	5,73	1,14	6,54	0,81
90	Teren	1379	9.2.1	Noiembrie 2018	5,73	1,14	6,54	0,81
91	Teren	1380/1	9.2.1	Noiembrie 2018	5,73	1,14	6,54	0,81
92	Teren	1381	9.2.1	Noiembrie 2018	5,73	1,14	6,54	0,81
93	Teren	1382	9.2.1	Noiembrie 2018	5,73	1,14	6,54	0,81
94	Teren	1383	9.2.1	Noiembrie 2018	5,73	1,14	6,54	0,81
95	Teren	1384	9.2.1	Noiembrie 2018	5,73	1,14	6,54	0,81
96	Teren	1385	9.2.1	Noiembrie 2018	5,73	1,14	6,54	0,81
97	Teren	1386	9.2.1	Noiembrie 2018	5,73	1,14	6,54	0,81
98	Teren	1387	9.2.1	Noiembrie 2018	5,73	1,14	6,54	0,81
99	Teren	1388	9.2.1	Noiembrie 2018	5,73	1,14	6,54	0,81
100	Teren	1389	9.2.1	Noiembrie 2018	5,73	1,14	6,54	0,81
101	Teren	1390	9.2.1	Noiembrie 2018	5,73	1,14	6,54	0,81
102	Teren	1391	9.2.1	Noiembrie 2018	5,73	1,14	6,54	0,81
103	Teren	1392	9.2.1	Noiembrie 2018	5,73	1,14	6,54	0,81
104	Teren	1393	9.2.1	Noiembrie 2018	5,73	1,14	6,54	0,81
105	Teren	1394	9.2.1	Noiembrie 2018	5,73	1,14	6,54	0,81
106	Teren	1395	9.2.1	Noiembrie 2018	5,73	1,14	6,54	0,81
107	Teren	1396	9.2.1	Noiembrie 2018	5,73	1,14	6,54	0,81
108	Teren	1397	9.2.1	Noiembrie 2018	5,73	1,14	6,54	0,81
109	Teren	1398	9.2.1	Noiembrie 2018	5,73	1,14	6,54	0,81
110	Teren	1399	9.2.1	Noiembrie 2018	5,73	1,14	6,54	0,81
111	Teren	1400	9.2.1	Noiembrie 2018	5,73	1,14	6,54	0,81
112	Teren	1401	9.2.1	Noiembrie 2018	5,73	1,14	6,54	0,81
113	Teren	1402	9.2.1	Noiembrie 2018	5,73	1,14	6,54	0,81
114	Teren	1403	9.2.1	Noiembrie 2018	5,73	1,14	6,54	0,81
115	Teren	1404	9.2.1	Noiembrie 2018	5,73	1,14	6,54	0,81
116	Teren	1405	9.2.1	Noiembrie 2018	5,73	1,14	6,54	0,81
117	Teren	1406	9.2.1	Noiembrie 2018	5,73	1,14	6,54	0,81

Nr. crt.	A	B	C	D	1	2	3 = 1 x 2	4 = 3 - 1
	Denumire activ fix corporal	Nr. inventar	Cod de clasificare din catalog	Anul si luna intrarii in patrimoniul / Anul si luna ultimei reevaluari	Valoarea de inregistrare in contabilitate - lei -	Indicele preturilor de consum - total	Valoarea de inregistrare in contabilitate actualizata (reevaluata)	Diferenta din reevaluare de inregistrat in contabilitate la data reevaluarii - lei -
118	Teren	1407	9.2.1	Noiembrie 2018	5,73	1,14	6,54	0,81
119	Teren	1408	9.2.1	Noiembrie 2018	5,73	1,14	6,54	0,81
120	Teren	1409	9.2.1	Noiembrie 2018	5,73	1,14	6,54	0,81
121	Teren	1410	9.2.1	Noiembrie 2018	5,73	1,14	6,54	0,81
122	Teren	1411	9.2.1	Noiembrie 2018	5,73	1,14	6,54	0,81
123	Teren	1412	9.2.1	Noiembrie 2018	5,73	1,14	6,54	0,81
124	Teren	1413	9.2.1	Noiembrie 2018	5,73	1,14	6,54	0,81
125	Teren	1414	9.2.1	Noiembrie 2018	5,73	1,14	6,54	0,81
126	Teren	1415	9.2.1	Noiembrie 2018	5,73	1,14	6,54	0,81
127	Teren	1416	9.2.1	Noiembrie 2018	5,73	1,14	6,54	0,81
128	Teren	1417	9.2.1	Noiembrie 2018	5,73	1,14	6,54	0,81
129	Teren	1418	9.2.1	Noiembrie 2018	931,75	1,14	1.064,61	132,86
130	Teren	1419	9.2.1	Noiembrie 2018	406,47	1,14	464,43	57,96
131	Teren intravilan pt. constructii str. Campului	1420	9.2.1	Noiembrie 2018	66.643,74	1,14	76.147,13	9.503,39
132	Teren intravilan pt. constructii str. Campului	1421	9.2.1	Noiembrie 2018	32.117,47	1,14	36.697,42	4.579,95
133	Teren Str. Republicii nr.18	1556	9.2.1	Ianuarie 2019	11.131,75	1,13	12.593,34	1.461,59
134	Teren Constructie administrativa	1229	9.2.1	Noiembrie 2018	455.271,22	1,14	520.192,89	64.921,67
135	Teren Constructie administrativa	1230	9.2.1	Noiembrie 2018	513.391,76	1,14	586.601,42	73.209,66
136	Teren Str. Hurezului(Targ de animale)	1556/1	9.2.1	Noiembrie 2018	133.800,00	1,14	152.879,88	19.079,88
137	Teren Soseaua Combinatului nr.1	1557	9.2.1	Noiembrie 2018	730.337,00	1,14	834.483,05	104.146,05
138	Alee Complex Comercial (Zona Combinat)	1	1.3.7.2	Noiembrie 2018	226.205,56	1,14	258.462,47	32.256,91
139	Aleea Unirii	4	1.3.7.3	Noiembrie 2018	104.198,54	1,14	119.057,25	14.858,71
140	Strada Amoniacului	5	1.3.7.2	Noiembrie 2018	334.193,13	1,14	381.849,07	47.655,94
141	Strada Anton Pann	6	1.3.7.1	Noiembrie 2018	465.672,74	1,14	532.077,67	66.404,93
142	Soseaua Combinatului - 4 benzi - doua pe sens	7	1.3.7.2	Noiembrie 2018	3.657.463,93	1,14	4.179.018,28	521.554,35
143	Soseaua Combinatului -Statie	7/1	1.3.7.2	Noiembrie 2018	9.330,26	1,14	10.660,75	1.330,49
144	Soseaua Combinatului - Statie	7/2	1.3.7.2	Noiembrie 2018	9.330,26	1,14	10.660,75	1.330,49
145	Strada Ciocanului - Poarta 1 in intersectie - curba catre Riusor	8	1.3.7.2	Noiembrie 2018	1.808.116,10	1,14	2.065.953,45	257.837,35
146	Strada Ciocanului - Poarta 1 in intersectie - Statie	8/1	1.3.7.2	Noiembrie 2018	5.464,65	1,14	6.243,90	779,25
147	Strada Ciocanului - Poarta 1 in intersectie -Statie	8/2	1.3.7.2	Noiembrie 2018	5.464,65	1,14	6.243,90	779,25
148	Strada Ciocanului - Poarta 1 in intersectie -Statie	8/3	1.3.7.2	Noiembrie 2018	5.464,65	1,14	6.243,90	779,25

Nr crt.	A	B	C	D	1	2	3 = 1 x 2	4 = 3 - 1
	Denumire activ fix corporal	Nr inventar	Cod de clasificare din catalog	Anul si luna intrarii in patrimoniul / Anul si luna ultimei reevaluari	Valoarea de inregistrare in contabilitate - lei -	Indicele preturilor de consum - total	Valoarea de inregistrare in contabilitate actualizata (reevaluata)	Diferenta din reevaluare de inregistrat in contabilitate la data reevaluarii - lei -
149	Strada Ciocanului - Poarta 1 in intersectie - Statie	8/4	1.3.7.2	Noiembrie 2018	5.464,65	1,14	6.243,90	779,25
150	Strada Ciocanului - Poarta 1 in intersectie - curba catre Riusor	8/5	1.3.7.2	Noiembrie 2018	5.464,65	1,14	6.243,90	779,25
151	Strada Ciocanului - Poarta 1 in intersectie - Statie	8/6	1.3.7.2	Noiembrie 2018	5.464,65	1,14	6.243,90	779,25
152	Strada Clotului	9	1.3.7.1	Noiembrie 2018	234.067,80	1,14	267.445,86	33.378,06
153	Strada Dulgherului	10	1.3.7.3	Noiembrie 2018	206.881,46	1,14	236.382,75	29.501,29
154	Strada Fochistului	11	1.3.7.1	Noiembrie 2018	113.671,13	1,14	129.880,63	16.209,50
155	Strada Ion Creanga	12	1.3.7.2	Noiembrie 2018	669.949,25	1,14	765.484,01	95.534,76
156	Strada Ion Creanga-Statie	12/1	1.3.7.2	Noiembrie 2018	8.170,11	1,14	9.335,16	1.165,05
157	Strada Ion Creanga-Statie	12/2	1.3.7.2	Noiembrie 2018	8.170,11	1,14	9.335,16	1.165,05
158	Strada Luncii I	13	1.3.7.3	Noiembrie 2018	513.888,25	1,14	587.168,71	73.280,46
159	Strada Luncii II	14	1.3.7.3	Noiembrie 2018	386.481,86	1,14	441.594,17	55.112,31
160	Strada Mecanicilor	15	1.3.7.1	Noiembrie 2018	165.770,40	1,14	189.409,25	23.638,85
161	Strada Mircea Eliade	16	1.3.7.2	Noiembrie 2018	2.228.151,36	1,14	2.545.885,74	317.734,38
162	Strada Mircea Eliade-Statie	16/1	1.3.7.2	Noiembrie 2018	4.069,37	1,14	4.649,66	580,29
163	Strada Mircea Eliade-Statie	16/2	1.3.7.2	Noiembrie 2018	4.069,37	1,14	4.649,66	580,29
164	Strada Miron Costin	17	1.3.7.1	Noiembrie 2018	225.542,47	1,14	257.704,82	32.162,35
165	Strada Oxigenului	18	1.3.7.1	Noiembrie 2018	170.506,70	1,14	194.820,95	24.314,25
166	Strada Plopului	19	1.3.7.2	Noiembrie 2018	2.068.814,63	1,14	2.363.827,59	295.012,96
167	Strada Strungului	20	1.3.7.2	Noiembrie 2018	371.325,70	1,14	424.276,74	52.951,04
168	Soseaua Combinatului (intersectie DJ 104C - Pasaj 13 Decembrie)	21/1	1.3.7.2	Noiembrie 2018	2.991.187,67	1,14	3.417.731,03	426.543,36
169	Soseaua Combinatului (intersectie DJ 104C - Pasaj 13 Decembrie)-Statie	21/2	1.3.7.2	Noiembrie 2018	2.034,85	1,14	2.325,01	290,16
170	Soseaua Combinatului (intersectie DJ 104C - Pasaj 13 Decembrie)-Statie	21/3	1.3.7.2	Noiembrie 2018	2.034,85	1,14	2.325,01	290,16
171	Soseaua Hurez (DJ 104C) - borna kilometrica 3+650 sediu Protectia plantelor	22	1.3.7.2	Noiembrie 2018	2.360.574,55	1,14	2.697.192,48	336.617,93
172	Strada Ana Ipatescu	23/1	1.3.7.1	Noiembrie 2018	226.180,24	1,14	258.433,54	32.253,30
173	Strada Aurel Vlaicu	24	1.3.7.2	Noiembrie 2018	1.334.844,13	1,14	1.525.192,90	190.348,77
174	Strada Ciresului	25	1.3.7.1	Noiembrie 2018	257.009,18	1,14	293.658,68	36.649,50
175	Strada Dobrogeanu Gherea	26	1.3.7.1	Noiembrie 2018	347.523,93	1,14	397.080,84	49.556,91
176	Strada Dumbravei	27	1.3.7.1	Noiembrie 2018	110.316,34	1,14	126.047,45	15.731,11
177	Strada Gheorghe Doja I (podul peste Olt catre cartierul Galati - limita nordica a intravilanului municipiului Fagaras	28	1.3.7.2	Noiembrie 2018	5.036.304,20	1,14	5.754.481,17	718.176,97
178	Strada Gheorghe Doja I (podul peste Olt catre cartierul Galati-Statie	28/1	1.3.7.2	Noiembrie 2018	8.898,06	1,14	10.166,92	1.268,86
179	Strada Gheorghe Doja I (podul peste Olt catre cartierul Galati - Statie	28/2	1.3.7.2	Noiembrie 2018	8.898,06	1,14	10.166,92	1.268,86

Nr. crt	A	B	C	D	1	2	3 = 1 x 2	4 = 3 : 1
	Denumire activ fix corporal	Nr inventar	Cod de clasificare din catalog	Anul si luna intrarii in patrimoniul / Anul si luna ultimei reevaluari	Valoarea de inregistrare in contabilitate - lei -	Indicele prelungit de consum - total	Valoarea de inregistrare in contabilitate actualizata (reevaluata)	Diferente din reevaluare de inregistrat in contabilitate la data reevaluării - lei -
180	Strada Gheorghe Doja I (podul peste Olt catre cartierul Galati - Statie	28/3	1.3.7.2	Noiembrie 2018	11.122,57	1,14	12.708,64	1.586,07
181	Strada Gheorghe Doja I (podul peste Olt catre cartierul Galati - Statie	28/4	1.3.7.2	Noiembrie 2018	8.898,06	1,14	10.166,92	1.268,86
182	Strada Gheorghe Doja I (podul peste Olt catre cartierul Galati - Statie	28/5	1.3.7.2	Noiembrie 2018	8.898,06	1,14	10.166,92	1.268,86
183	Strada Gheorghe Doja II (racord stradal infundat din str. Gheorghe Doja I)	29	1.3.7.1	Noiembrie 2018	112.546,76	1,14	128.595,92	16.049,16
184	Strada Prunului	30	1.3.7.1	Noiembrie 2018	2.664.118,28	1,14	3.044.021,54	379.903,26
185	Strada Brânduselor	31	1.3.7.2	Noiembrie 2018	202.429,35	1,14	231.295,77	28.866,42
186	Strada Bujorului	32	1.3.7.2	Noiembrie 2018	251.497,38	1,14	287.360,90	35.863,52
187	Strada Crizantemei	33	1.3.7.2	Noiembrie 2018	110.829,35	1,14	126.633,61	15.804,26
188	Strada Garoafelor	34	1.3.7.2	Noiembrie 2018	177.705,87	1,14	203.046,72	25.340,85
189	Strada Ghiocailor	35	1.3.7.2	Noiembrie 2018	445.606,19	1,14	509.149,63	63.543,44
190	Strada Ghiocailor	35/1	1.3.7.2	Noiembrie 2018	3.498,38	1,14	3.997,24	498,86
191	Strada Gladiolelor	36	1.3.7.2	Noiembrie 2018	227.342,27	1,14	259.761,27	32.419,00
192	Strada Lalelelor	37	1.3.7.2	Noiembrie 2018	215.975,15	1,14	246.773,20	30.798,05
193	Strada Lacramioarelor	38	1.3.7.2	Noiembrie 2018	217.869,68	1,14	248.937,89	31.068,21
194	Strada Magnoliei	39	1.3.7.2	Noiembrie 2018	1.266.864,78	1,14	1.447.519,69	180.654,91
195	Strada Malinului	40	1.3.7.2	Noiembrie 2018	316.574,10	1,14	361.717,56	45.143,46
196	Strada Macului	41	1.3.7.2	Noiembrie 2018	454.954,02	1,14	519.830,46	64.876,44
197	Strada Narciselor	42	1.3.7.2	Noiembrie 2018	1.781.611,15	1,14	2.035.668,90	254.057,75
198	Strada Nufierilor	43	1.3.7.2	Noiembrie 2018	144.930,69	1,14	165.597,80	20.667,11
199	Strada Panselutelor I - intersectie str. Narciselor - str. Magnoliei	44	1.3.7.2	Noiembrie 2018	289.861,39	1,14	331.195,62	41.334,23
200	Strada Panselutelor II - intersectie str. Narciselor - fundatura Vila Magnoliei	45	1.3.7.1	Noiembrie 2018	113.671,13	1,14	129.880,63	16.209,50
201	Strada Panselutelor III - fundatura Vila Magnoliei - fundatura str. Gladiolelor , str. Bujorului, str. Zorelelor	46	1.3.7.1	Noiembrie 2018	113.671,13	1,14	129.880,63	16.209,50
202	Strada Toporasilor	47	1.3.7.2	Noiembrie 2018	294.787,14	1,14	336.823,78	42.036,64
203	Strada Trandafirilor	48	1.3.7.2	Noiembrie 2018	3.356.199,94	1,14	3.834.794,05	478.594,11
204	Strada Trandafirilor-Statie	48/1	1.3.7.2	Noiembrie 2018	6.797,94	1,14	7.767,32	969,38
205	Strada Zorelelor	49	1.3.7.2	Noiembrie 2018	2.849.356,41	1,14	3.255.674,63	406.318,22
206	Strada 1 Decembrie 1918	50	1.3.7.3	Noiembrie 2018	6.804.473,70	1,14	7.774.791,64	970.317,94
207	Strada 13 Decembrie	51	1.3.7.2	Noiembrie 2018	6.909.765,67	1,14	7.895.098,25	985.332,58
208	Strada 13 Decembrie-Statie	51/1	1.3.7.2	Noiembrie 2018	110.715,00	1,14	126.502,95	15.787,95
209	Strada 13 Decembrie	51/2	1.3.7.2	Noiembrie 2018	110.715,00	1,14	126.502,95	15.787,95
210	Alee carosabila cartier T.Vladimirescu	53	1.3.7.3	Noiembrie 2018	1.426.276,31	1,14	1.629.663,31	203.387,00

Nr. crt.	A	B	C	D	1	2	3 = 1 x 2	4 = 3 - 1
	Denumire activ fix corporal	Nr. inventar	Cod de clasificare din catalog	Anul si luna intrarii in patrimoniul / Anul si luna ultimei reevaluati	Valoarea de inregistrare in contabilitate - lei -	Indicele preturilor de consum - total	Valoarea de inregistrare in contabilitate actualizata (reevaluata)	Diferente din reevaluare de inregistrat in contabilitate la data reevaluarii - lei -
211	Aleea Livezii	54	1.3.7.2	Noiembrie 2018	161.791,91	1,14	184.863,43	23.071,52
212	Strada Andrei Muresan	55	1.3.7.2	Noiembrie 2018	1.231.437,28	1,14	1.407.040,23	175.602,95
213	Strada Azotului	56	1.3.7.2	Noiembrie 2018	2.785.305,60	1,14	3.182.490,17	397.184,57
214	Trotuar Bdul Unirii, tronson I Azotului-Campului nou pana la intersectia cu Str Vasile Alecsandri	57	1.3.7.3	Noiembrie 2018	725.764,50	1,14	829.258,51	103.494,01
215	Trotuar Bdul Unirii, tronson I Azotului-Campului nou pana la intersectia cu Str Vasile Alecsandri-Statie	57/1	1.3.7.3	Noiembrie 2018	3.612,30	1,14	4.127,41	515,11
216	Trotuar Bdul Unirii, tronson I Azotului-Campului nou pana la intersectia cu Str Vasile Alecsandri-Statie	57/2	1.3.7.3	Noiembrie 2018	2.889,84	1,14	3.301,93	412,09
217	Trotuare Bld Unirii tronson II Str V Alecsandri pana la intersectia Str. M.Eminescu	58	1.3.7.3	Noiembrie 2018	579.193,15	1,14	661.786,09	82.592,94
218	Trotuare Bld Unirii tronson II Str V Alecsandri pana la intersectia Str. M.Eminescu- Statie	58/1	1.3.7.3	Noiembrie 2018	5.698,85	1,14	6.511,50	812,65
219	Trotuare Bld Unirii tronson III Str. M. Eminescu pana la intersectia cu Str. O. Paler	59	1.3.7.3	Noiembrie 2018	508.401,06	1,14	580.899,05	72.497,99
220	Trotuare Bld Unirii tronson III Str. M. Eminescu pana la intersectia cu Str. O. Paler-Statie	59/1	1.3.7.3	Noiembrie 2018	3.612,30	1,14	4.127,41	515,11
221	Strada Câmpului Nou - intersectie str. Negoiu - intersectie B-dul Unirii tronson I si str. Tudor Vladimirescu	60	1.3.7.3	Noiembrie 2018	9.805.191,27	1,14	11.203.411,54	1.398.220,27
222	Strada Câmpului Vechi - intersectie str. Negoiu cu str. Morii - intersectie str. Câmpului Nou	61	1.3.7.2	Noiembrie 2018	1.046.721,68	1,14	1.195.984,19	149.262,51
223	Strada Cânepii	62	1.3.7.2	Noiembrie 2018	1.020.943,70	1,14	1.166.530,27	145.586,57
224	Strada Castanilor	63	1.3.7.3	Noiembrie 2018	1.670.106,18	1,14	1.908.263,32	238.157,14
225	Strada Cerbului	64	1.3.7.1	Noiembrie 2018	127.880,06	1,14	146.115,75	18.235,69
226	Strada Cetatii	65	1.3.7.2	Noiembrie 2018	1.223.575,02	1,14	1.398.056,81	174.481,79
227	Strada Chimistului	67	1.3.7.2	Noiembrie 2018	1.074.192,21	1,14	1.227.372,01	153.179,80
228	Strada Octavian Paler (fosta Cimitirului)	68	1.3.7.3	Noiembrie 2018	1.030.941,17	1,14	1.177.953,38	147.012,21
229	Stradalon Codru Dragusan	69	1.3.7.2	Noiembrie 2018	884.298,74	1,14	1.010.399,74	126.101,00
230	Strada Constantin Pop	70	1.3.7.2	Noiembrie 2018	170.602,70	1,14	194.930,64	24.327,94
231	Strada Cnnului	71	1.3.7.2	Noiembrie 2018	360.716,40	1,14	412.154,55	51.438,15
232	Strada Doamna Stanca	72	1.3.7.2	Noiembrie 2018	7.768.018,13	1,14	8.875.737,51	1.107.719,38
233	Strada Doamna Stanca-Statie	72/1	1.3.7.2	Noiembrie 2018	13.245,64	1,14	15.134,46	1.888,82
234	Drum "Colonie" - Valea Oit	73	1.3.7.1	Noiembrie 2018	795.697,94	1,14	909.164,46	113.466,52
235	Drum acces racord - Strada Gheorghe Doja - Unitatea Speciala - Strada Dumbravei	75	1.3.7.1	Noiembrie 2018	331.540,81	1,14	378.818,52	47.277,71
236	Drum exploatare Strada Libertatii+Pod Galati	77	1.3.7.1	Noiembrie 2018	314.963,77	1,14	359.877,60	44.913,83
237	Drum Lacui Beclean	78	1.3.7.3	Noiembrie 2018	899.896,42	1,14	1.028.221,64	128.325,22
238	Drum Livezii - Fabrica de Caramida (F.C. "ROMACO")	79	1.3.7.1	Noiembrie 2018	314.490,13	1,14	359.336,42	44.846,29
239	Drum racord cu Strada Vlad Tepes + alea acces Liceul Dr. I. Senchea	80	1.3.7.1	Noiembrie 2018	75.780,75	1,14	86.587,08	10.806,33

Nr. crt.	A	B	C	D	1	2	3 = 1 x 2	4 = 3 - 1
	Denumire activ fix corporal	Nr. inventar	Cod de clasificare din catalog	Anul si luna intrarii in patrimoniul / Anul si luna ultimei reevaluari	Valoarea de inregistrare in contabilitate - lei -	Indicele preturilor de consum - total	Valoarea de inregistrare in contabilitate actualizata (reevaluata)	Diferente din reevaluare de inregistrat in contabilitate la data reevaluarii - lei -
240	Drum Statie de Epurare - Strada Livezii II	81	1.3.7.1	Noiembrie 2018	182.347,44	1,14	208.350,18	26.002,74
241	Strada Eprubetei	82	1.3.7.2	Noiembrie 2018	414.941,45	1,14	474.112,10	59.170,65
242	Strada Forjei	83	1.3.7.2	Noiembrie 2018	1.026.996,03	1,14	1.173.445,66	146.449,63
243	Strada Garii	84	1.3.7.2	Noiembrie 2018	1.876.005,51	1,14	2.143.523,89	267.518,38
244	Strada George Cosbuc	85	1.3.7.2	Noiembrie 2018	435.739,34	1,14	497.875,76	62.136,42
245	Strada Gheorghe Baritiu	86	1.3.7.1	Noiembrie 2018	91.914,55	1,14	105.021,56	13.107,01
246	Strada Iazul Morii	87	1.3.7.2	Noiembrie 2018	1.013.620,68	1,14	1.158.162,98	144.542,30
247	Strada Inochente Micu Klein (fosta Inului)	88	1.3.7.2	Noiembrie 2018	1.176.752,52	1,14	1.344.557,42	167.804,90
248	Strada Lacului	89	1.3.7.2	Noiembrie 2018	223.471,93	1,14	255.339,02	31.867,09
249	Strada Libertatii	90	1.3.7.2	Noiembrie 2018	2.333.065,93	1,14	2.665.761,13	332.695,20
250	Strada Livezii	91	1.3.7.2	Noiembrie 2018	895.160,18	1,14	1.022.810,02	127.649,84
251	Strada Mihai Eminescu tronson I si II	92	1.3.7.2	Noiembrie 2018	3.339.683,39	1,14	3.815.922,24	476.238,85
252	Strada Mihai Viteazul tronson I + II	93	1.3.7.2	Noiembrie 2018	3.246.917,98	1,14	3.709.928,48	463.010,50
253	Strada Mihai Viteazul tronson I + II	93/1	1.3.7.2	Noiembrie 2018	4.349,16	1,14	4.969,35	620,19
254	Strada Morii	94	1.3.7.2	Noiembrie 2018	650.943,30	1,14	743.767,81	92.824,51
255	Strada Muncii	95	1.3.7.2	Noiembrie 2018	661.009,48	1,14	755.269,43	94.259,95
256	Strada Negoiu	96	1.3.7.2	Noiembrie 2018	8.971.004,45	1,14	10.250.269,68	1.279.265,23
257	Strada Negoiu-Statie	96/1	1.3.7.2	Noiembrie 2018	2.616,47	1,14	2.989,57	373,10
258	Strada Negoiu- Statie	96/2	1.3.7.2	Noiembrie 2018	2.616,47	1,14	2.989,57	373,10
259	Strada Nicolae Balcescu tronson I si II	97	1.3.7.2	Noiembrie 2018	4.326.733,13	1,14	4.943.725,27	616.992,14
260	Strada Nicovalei	98	1.3.7.2	Noiembrie 2018	661.268,53	1,14	755.565,42	94.296,89
261	Strada Oltului	99	1.3.7.2	Noiembrie 2018	1.206.593,50	1,14	1.378.653,73	172.060,23
262	Strada Parcului	100	1.3.7.2	Noiembrie 2018	1.175.201,63	1,14	1.342.785,38	167.583,75
263	Strada Palariii	101	1.3.7.2	Noiembrie 2018	2.199.905,87	1,14	2.513.612,44	313.706,57
264	Strada PeVale	102	1.3.7.1	Noiembrie 2018	59.677,35	1,14	68.187,34	8.509,99
265	Strada Podului	103	1.3.7.2	Noiembrie 2018	1.126.633,99	1,14	1.287.291,99	160.658,00
266	Strada Podului-Statie	103/1	1.3.7.2	Noiembrie 2018	3.968,76	1,14	4.534,70	565,94
267	Strada Republicii	104	1.3.7.2	Noiembrie 2018	2.104.436,60	1,14	2.404.529,25	300.092,65
268	Strada Salcâmului	105	1.3.7.1	Noiembrie 2018	1.549.118,92	1,14	1.770.023,27	220.904,35
269	Strada Soldat Cristea Vasile	106	1.3.7.2	Noiembrie 2018	318.279,18	1,14	363.665,79	45.386,61
270	Strada Dr. I. Senchea (fosta Stadionului)	107	1.3.7.2	Noiembrie 2018	3.063.462,21	1,14	3.500.311,92	436.849,71

Nr. crt.	A	B	C	D	1	2	3 = 1 x 2	4 = 3 - 1
	Denumire activ fix corporal	Nr. inventar	Cod de clasificare din catalog	Anul si luna intrarii in patrimoniu / Anul si luna ultimei reevaluari	Valoarea de inregistrare in contabilitate - lei -	Indicele prelungitor de consum - total	Valoarea de inregistrare in contabilitate actualizata (reevaluata)	Diferente din reevaluare de inregistrat in contabilitate la data reevaluarii - lei -
271	Strada Stejarului tronson I si II	108	1.3.7.3	Noiembrie 2018	4.707.592,42	1,14	5.378.895,09	671.302,67
272	Strada Scolii	109	1.3.7.2	Noiembrie 2018	1.504.166,33	1,14	1.718.660,44	214.494,11
273	Strada Târgului	110	1.3.7.3	Noiembrie 2018	535.389,85	1,14	611.736,44	76.346,59
274	Strada Tabacari	111	1.3.7.2	Noiembrie 2018	2.337.504,69	1,14	2.670.832,85	333.328,16
275	Strada Teiului	112	1.3.7.3	Noiembrie 2018	3.948.074,62	1,14	4.511.070,06	562.995,44
276	Strada Teiului-Statie	112/1	1.3.7.3	Noiembrie 2018	9.676,65	1,14	11.056,54	1.379,89
277	Strada Teiului-Statie	112/2	1.3.7.3	Noiembrie 2018	9.676,65	1,14	11.056,54	1.379,89
278	Strada Titu Pertea	113	1.3.7.2	Noiembrie 2018	3.238.574,63	1,14	3.700.395,37	461.820,74
279	Trotuar Tudor Vladimirescu (fost tronsonul I) - limita estica intravilan Municipiu Fagaras - intersectie str. Azotului, B-dul Unirii tronson I si str. Câmpului Nou	114	1.3.7.2	Noiembrie 2018	4.805.806,13	1,14	5.491.114,08	685.307,95
280	Trotuar Tudor Vladimirescu (fost tronsonul I) - limita estica intravilan Municipiu Fagaras - intersectie str. Azotului, B-dul Unirii tronson I si str. Câmpului Nou-Statie	114/1	1.3.7.2	Noiembrie 2018	41.753,31	1,14	47.707,33	5.954,02
281	Strada SF. C-tin Brancoveanu	115	1.3.7.2	Noiembrie 2018	1.558.631,84	1,14	1.780.892,74	222.260,90
282	Strada Vasile Alecsandri	116	1.3.7.2	Noiembrie 2018	2.150.411,66	1,14	2.457.060,36	306.648,70
283	Strada Vlad Tepes	117	1.3.7.2	Noiembrie 2018	2.088.311,61	1,14	2.386.104,84	297.793,23
284	Str. Uniunii	118	1.3.7.3	Noiembrie 2018	2.301.692,37	1,14	2.629.913,70	328.221,33
285	Str. Uniunii- Statie	118/1	1.3.7.3	Noiembrie 2018	5.491,66	1,14	6.274,77	783,11
286	Planseu beton armat peste canal râul Berivoi - Zona Mihai Eminescu	121	1.3.7.2	Noiembrie 2018	298.386,73	1,14	340.936,67	42.549,94
287	Cvartal Narciselor - Cimitirul Ortodox	133	1.3.7.2	Noiembrie 2018	530.465,29	1,14	606.109,64	75.644,35
288	Cvartal D-na Stanca, Titu Pertea, Livezii	134	1.3.7.2	Noiembrie 2018	755.368,38	1,14	863.083,91	107.715,53
289	Drum acces C.A.P. Galati	135	1.3.7.2	Noiembrie 2018	59.347,12	1,14	67.810,01	8.462,89
290	Cvartal Gara	136	1.3.7.2	Noiembrie 2018	1.604.657,50	1,14	1.833.481,65	228.824,15
291	Cvartal Colonie Combinat	137	1.3.7.2	Noiembrie 2018	501.573,87	1,14	573.098,30	71.524,43
292	Cvartal 13 Decembrie - 1 Decembrie (Cinema Transilvania)	138	1.3.7.2	Noiembrie 2018	1.091.242,88	1,14	1.246.854,11	155.611,23
293	Cvartal 1 Decembrie - I. Senchea - Morii	139	1.3.7.2	Noiembrie 2018	255.760,05	1,14	292.231,43	36.471,38
294	Cvartal Parcului - Negoiu - Gara	140	1.3.7.2	Noiembrie 2018	1.066.614,14	1,14	1.218.713,31	152.099,17
295	Cvartal Câmpului Vechi - Câmpului Nou	141	1.3.7.2	Noiembrie 2018	1.091.242,88	1,14	1.246.854,11	155.611,23
296	Cvartal Tudor Vladimirescu	142	1.3.7.2	Noiembrie 2018	1.889.492,98	1,14	2.158.934,67	269.441,69
297	Cvartal Teiului - Târgului - 1 Decembrie - Nicolae Balcescu	143	1.3.7.2	Noiembrie 2018	702.866,51	1,14	803.095,27	100.228,76
298	Cvartal 1 Decembrie - Morii - Dr. I. Senchea - Nicolae Balcescu	144	1.3.7.2	Noiembrie 2018	167.664,92	1,14	191.573,93	23.909,01
299	Cvartal Teiului - Scolii - 13 Decembrie	145	1.3.7.2	Noiembrie 2018	678.237,76	1,14	774.954,46	96.716,70
300	Cvartal Scolii - Octavian Paler - B-dul Unirii	146	1.3.7.2	Noiembrie 2018	471.735,20	1,14	539.004,63	67.269,43

Nr. crt.	A	B	C	L	1	2	3 = 1 x 2	4 = 3 - 1
	Denumire activ fix corporal	Nr. inventar	Cod de clasificare din catalog	Anul si luna intrării in patrimoniul / Anul si luna ultimei reevaluări	Valoarea de inregistrare in contabilitate - lei -	Indicele preturilor de consum - total	Valoarea de inregistrare in contabilitate actualizata (reevaluata)	Diferenta din reevaluare de inregistrat in contabilitate la data reevaluarii - lei -
301	Parcare amenajata	803	1.3.7.1	Noiembrie 2018	803.891,63	1,14	918.526,57	114.634,94
302	Parcari amenajate	827	1.3.7.1	Noiembrie 2018	65.436,26	1,14	74.767,47	9.331,21
303	Parcari amenajate	828	1.3.7.1	Noiembrie 2018	60.520,20	1,14	69.150,38	8.630,18
304	Parcari amenajate	829	1.3.7.1	Noiembrie 2018	37.657,02	1,14	43.026,91	5.369,89
305	Parcari amenajate	830	1.3.7.1	Noiembrie 2018	69.934,45	1,14	79.907,10	9.972,65
306	Parcari amenajate	831	1.3.7.1	Noiembrie 2018	8.741,81	1,14	9.988,39	1.246,58
307	Parcari amenajate	832	1.3.7.1	Noiembrie 2018	18.005,39	1,14	20.572,95	2.567,56
308	Parcari amenajate	833	1.3.7.1	Noiembrie 2018	371.775,99	1,14	424.791,24	53.015,25
309	Parcari amenajate	834	1.3.7.1	Noiembrie 2018	32.279,36	1,14	36.882,39	4.603,03
310	Parcari amenajate	835	1.3.7.1	Noiembrie 2018	74.788,26	1,14	85.453,06	10.664,80
311	Parcari amenajate	836	1.3.7.1	Noiembrie 2018	1.254.259,02	1,14	1.433.116,35	178.857,33
312	Parcari amenajate	837	1.3.7.1	Noiembrie 2018	1.982.058,29	1,14	2.264.699,80	282.641,51
313	Parcari amenajate	838	1.3.7.1	Noiembrie 2018	103.112,49	1,14	117.816,33	14.703,84
314	DRUM INCINTA CAPTARE IASI	889	1.3.7.1	Noiembrie 2018	413,28	1,14	472,21	58,93
315	DRUM ACCES LA PUTURI Iasi	1031	1.3.7.1	Noiembrie 2018	1.350,94	1,14	1.543,58	192,64
316	Alee ce face legatura intre str.Republicii 21 B-dul Unirii	1234	1.3.7.2	Noiembrie 2018	214.946,19	1,14	245.597,51	30.651,32
317	Str. Radu Anton Roman	1239	1.3.7.1	Noiembrie 2018	162.714,42	1,14	185.917,49	23.203,07
318	Alee carosabila Stadion	1241	1.3.7.2	Noiembrie 2018	132.475,46	1,14	151.366,46	18.891,00
319	Cvanal Tabacan	1242	1.3.7.2	Noiembrie 2018	275.265,98	1,14	314.518,90	39.252,92
320	Parcari amenajate	1243	1.3.7.1	Noiembrie 2018	27.788,64	1,14	31.751,30	3.962,66
321	Drum forestier Calea Cohalmului	1248	1.3.7.4	Ianuarie 2018	50.298,00	1,16	58.788,30	8.490,30
322	Parcari amenajate	1347/7	1.3.7.1	Noiembrie 2018	12.888,53	1,14	14.726,54	1.837,91
323	Parcari amenajate	1348	1.3.7.1	Noiembrie 2018	40.347,00	1,14	46.100,48	5.753,48
324	Parcari amenajate	1349	1.3.7.1	Noiembrie 2018	31.381,00	1,14	35.855,93	4.474,93
325	Parcari amenajate	1350	1.3.7.1	Noiembrie 2018	17.932,00	1,14	20.489,10	2.557,10
326	Parcari amenajate	1351/1	1.3.7.1	Noiembrie 2018	25.216,88	1,14	28.812,80	3.595,92
327	Parcari amenajate	1352/1	1.3.7.1	Noiembrie 2018	63.322,38	1,14	72.352,15	9.029,77
328	Parcari amenajate	1353	1.3.7.1	Noiembrie 2018	7.284,88	1,14	8.323,70	1.038,82
329	Sens giratonu Bdul Unirii - str.O.Paler	1484	1.3.7.3	Noiembrie 2018	440.358,50	1,14	503.153,62	62.795,12
330	Strada Veteranilor	1487	1.3.7.1	Noiembrie 2018	532.630,00	1,14	608.583,03	75.953,03
331	Strada Aron Pumnul	1488	1.3.7.2	Noiembrie 2018	171.463,50	1,14	195.914,19	24.450,69

Nr. crt.	A	B	C	C	1	2	3 = 1 x 2	4 = 3 - 1
	Denumire activ fix corporal	Nr. Inventar	Cod de clasificare din catalog	Anul si luna intrarii in patrimoniul / Anul si luna ultimei reevaluati	Valoarea de inregistrare in contabilitate - lei -	Indicele preturilor de consum - total	Valoarea de inregistrare in contabilitate actualizata (reevaluate)	Diferente din reevaluare de inregistrat in contabilitate la data reevaluarii - lei -
332	Strada Noua	1489	1.3.7.1	Noiembrie 2018	555.457,00	1,14	634.665,16	79.208,16
333	Strada Ion Gavrița Ogoranu	1490	1.3.7.1	Noiembrie 2018	555.457,00	1,14	634.665,16	79.208,16
334	Strada Virgil Fulicea	1491	1.3.7.1	Noiembrie 2018	555.457,00	1,14	634.665,16	79.208,16
335	Strada Racovitei	1494	1.3.7.1	Ianuarie 2019	187.276,81	1,13	211.866,25	24.589,44
336	Varianta Ocolitoare	1504	1.3.7.1	Ianuarie 2020	762.521,00	1,09	832.672,93	70.151,93
337	Pasaj pietonal (B-dul Unirii-Zona Big)	2	1.3.17.2	Noiembrie 2018	813.200,00	1,14	929.162,32	115.962,32
338	Pasaj U.P.R.U.C.	119	1.3.17.2	Noiembrie 2018	1.304.944,61	1,14	1.491.029,71	186.085,10
339	Pod (Zona UPRUC)	120	1.3.17.2	Noiembrie 2018	2.742.515,94	1,14	3.133.598,71	391.082,77
340	Pod peste pârâul Racovita - Zona Fabrica de Fulgi	124	1.3.17.2	Noiembrie 2018	24.071,54	1,14	27.504,14	3.432,60
341	Pod peste Berivoi (Zona Combinat)	125	1.3.17.2	Noiembrie 2018	119.154,09	1,14	136.145,46	16.991,37
342	Pod peste râul Berivoi - Zona 13 Decembrie	126	1.3.17.2	Noiembrie 2018	162.382,56	1,14	185.538,31	23.155,75
343	Pod peste râul Berivoi - Zona Viad Tepes	127	1.3.17.2	Noiembrie 2018	63.187,77	1,14	72.198,34	9.010,57
344	Pod peste râul Olt	128	1.3.17.2	Noiembrie 2018	299.484,99	1,14	342.191,54	42.706,55
345	Podet peste râul Racovita - str. D-na Stanca (imobil cu nr. postal 124 cu imobil nr. postal 167)	129	1.3.17.2	Noiembrie 2018	13.239,34	1,14	15.127,26	1.887,92
346	Podet - Zona Valea Salcâmului	130	1.3.17.2	Noiembrie 2018	19.257,23	1,14	22.003,31	2.746,08
347	Podet casete prefabricate - Zona Valea Rea - Galati	131	1.3.17.2	Noiembrie 2018	4.914,61	1,14	5.615,43	700,82
348	Punte metalica peste râul Berivoi Zona Parcul "1 Mai"	132	1.3.17.2	Noiembrie 2018	9.026,82	1,14	10.314,04	1.287,22
349	Pod peste Berivoi pe varianta de ocolire a municipiului	1481	1.3.17.2	Noiembrie 2018	6.189,52	1,14	7.072,14	882,62
350	Pod peste contra canal pe varianta de ocolirea a municipiului	1482	1.3.17.2	Noiembrie 2018	2.487,81	1,14	2.842,57	354,76
351	WC PUBLIC -intersectie str. M.Viteazu - Pta Republicii	3	1.6.1.1	Noiembrie 2018	61.495,02	1,14	70.264,20	8.769,18
352	Retea apa	147	1.8.6	Noiembrie 2018	1.946,23	1,14	2.223,76	277,53
353	Retea apa	148	1.8.6	Noiembrie 2018	794,91	1,14	908,26	113,35
354	Retea apa	149	1.8.6	Noiembrie 2018	3.620,24	1,14	4.136,48	516,24
355	Retea apa	150	1.8.6	Noiembrie 2018	6.120,82	1,14	6.993,64	872,82
356	Retea apa	151	1.8.6	Noiembrie 2018	399,05	1,14	455,95	56,90
357	Retea apa	152	1.8.6	Noiembrie 2018	80.317,49	1,14	91.770,76	11.453,27
358	Retea apa	153	1.8.6	Noiembrie 2018	192,64	1,14	220,11	27,47
359	Retea apa	154	1.8.6	Noiembrie 2018	98.224,15	1,14	112.230,91	14.006,76
360	Retea apa	155	1.8.6	Noiembrie 2018	256.853,81	1,14	293.481,16	36.627,35
361	Retea apa azbociment	156	1.8.6	Noiembrie 2018	19.704,66	1,14	22.514,54	2.809,88
362	Retea apa	157	1.8.6	Noiembrie 2018	175.522,14	1,14	200.551,59	25.029,45

Nr. crt.	A	B	C	L	1	2	3 = 1 x 2	4 = 3 - 1
363	Retea apa	158	1.8.6	Noiembrie 2018	3 705,62	1,14	4 234,04	528,42
364	Retea apa	159	1.8.6	Noiembrie 2018	41.181,77	1,14	46 776,29	1.594,52
365	Retea apa	160	1.8.6	Noiembrie 2018	5.674,56	1,14	6 483,75	809,19
366	Retea apa	161	1.8.6	Noiembrie 2018	8 937,21	1,14	10 211,65	1 274,44
367	Retea apa	162	1.8.6	Noiembrie 2018	97 937,49	1,14	111 903,37	13 965,88
368	Retea apa	163	1.8.6	Noiembrie 2018	1.105,34	1,14	1 262,96	157,62
369	Retea apa	164	1.8.6	Noiembrie 2018	58.431,38	1,14	66 763,69	8 332,31
370	Retea apa	165	1.8.6	Noiembrie 2018	89 763,64	1,14	102 563,93	12 800,29
371	Retea apa	166	1.8.6	Noiembrie 2018	7 118,31	1,14	8 133,38	1 015,07
372	Retea apa	167	1.8.6	Noiembrie 2018	10 223,29	1,14	11 681,13	1 457,84
373	Retea apa - camine	168	1.8.6	Noiembrie 2018	19 264,03	1,14	22 011,08	2 747,05
374	Retea apa	169	1.8.6	Noiembrie 2018	8 908,49	1,14	10 178,84	1 270,35
375	Retea apa	170	1.8.6	Noiembrie 2018	5 185,07	1,14	5 924,46	739,39
376	Retea apa	171	1.8.6	Noiembrie 2018	4 939,34	1,14	5 643,68	704,34
377	Retea apa	172	1.8.6	Noiembrie 2018	14 794,88	1,14	16 904,62	2 109,74
378	Retea apa	173	1.8.6	Noiembrie 2018	92 501,11	1,14	105 691,76	13 190,65
379	Retea apa - camine	174	1.8.6	Noiembrie 2018	7 692,46	1,14	8 789,40	1 096,94
380	Retea apa	175	1.8.6	Noiembrie 2018	111 942,11	1,14	127 905,05	15 962,94
381	Retea apa - camine	176	1.8.6	Noiembrie 2018	5 149,27	1,14	5 883,55	734,28
382	Retea apa	177	1.8.6	Noiembrie 2018	180 927,52	1,14	206 727,78	25 800,26
383	Retea apa	178	1.8.6	Noiembrie 2018	9 810,45	1,14	11 209,42	1 398,97
384	Retea apa	179	1.8.6	Noiembrie 2018	36 972,31	1,14	41 101,96	5 129,65
385	Retea apa	180	1.8.6	Noiembrie 2018	1 487,21	1,14	1 699,28	212,07
386	Retea apa	181	1.8.6	Noiembrie 2018	193,33	1,14	220,89	27,56
387	Retea apa	182	1.8.6	Noiembrie 2018	235,65	1,14	269,25	33,60
388	Retea apa	184	1.8.6	Noiembrie 2018	1 209,82	1,14	1 382,34	172,52
389	Retea apa	185	1.8.6	Noiembrie 2018	98,51	1,14	112,55	14,04
390	Retea apa	187	1.8.6	Noiembrie 2018	126,93	1,14	145,03	18,10
391	Retea apa	188	1.8.6	Noiembrie 2018	88,69	1,14	101,33	12,64
392	Retea apa	189	1.8.6	Noiembrie 2018	365,86	1,14	440,89	55,02
393	Retea apa	190	1.8.6	Noiembrie 2018	40,80	1,14	46,61	5,81

Nr. crt.	A Denumire activ fix corporat	B Nr. inventar	C Cod de clasificare din catalog	D Anul si luna intrari in patrimoniul / Anul si luna ultimei reevaluari	1	2	3 = 1 * 2	4 = 3 - 1
					Valoarea de inregistrare in contabilitate - lei -	Indicele preturilor de consum - total	Valoarea de inregistrare in contabilitate actualizata (reevaluata)	Diferente din reevaluare de inregistrat in contabilitate la data reevaluării - lei -
394	Retea apa	191	1.8.6	Noiembrie 2018	329,25	1,14	376,20	46,95
395	Retea apa	192	1.8.6	Noiembrie 2018	177,76	1,14	203,10	25,34
396	Retea apa	193	1.8.6	Noiembrie 2018	152,02	1,14	173,69	21,67
397	Retea apa	194	1.8.6	Noiembrie 2018	160,56	1,14	183,45	22,89
398	Retea apa	195	1.8.6	Noiembrie 2018	247,41	1,14	282,69	35,28
399	Retea apa	196	1.8.6	Noiembrie 2018	279,12	1,14	318,92	39,80
400	Retea apa	197	1.8.6	Noiembrie 2018	462,53	1,14	528,48	65,95
401	Retea apa	198	1.8.6	Noiembrie 2018	457,56	1,14	522,80	65,24
402	Retea apa	199	1.8.6	Noiembrie 2018	389,53	1,14	445,07	55,54
403	Retea apa	200	1.8.6	Noiembrie 2018	251,37	1,14	287,21	35,84
404	Retea apa	201	1.8.6	Noiembrie 2018	267,96	1,14	306,17	38,21
405	Retea apa	202	1.8.6	Noiembrie 2018	74,08	1,14	84,64	10,56
406	Retea apa	203	1.8.6	Noiembrie 2018	85,65	1,14	97,86	12,21
407	Retea apa	204	1.8.6	Noiembrie 2018	215,33	1,14	246,03	30,70
408	Retea apa	205	1.8.6	Noiembrie 2018	18,55	1,14	21,19	2,64
409	Retea apa	206	1.8.6	Noiembrie 2018	60,29	1,14	68,88	8,59
410	Retea apa	207	1.8.6	Noiembrie 2018	79,94	1,14	91,33	11,39
411	Retea apa azbociment	208	1.8.6	Noiembrie 2018	25,33	1,14	28,94	3,61
412	Retea apa azbociment	209	1.8.6	Noiembrie 2018	6,96	1,14	7,83	0,97
413	Retea apa	210	1.8.6	Noiembrie 2018	6,04	1,14	6,90	0,86
414	Retea apa	211	1.8.6	Noiembrie 2018	14,10	1,14	16,11	2,01
415	Retea apa	212	1.8.6	Noiembrie 2018	29,97	1,14	34,24	4,27
416	Retea apa	213	1.8.6	Noiembrie 2018	168,64	1,14	192,68	24,04
417	Retea apa	215	1.8.6	Noiembrie 2018	18,30	1,14	20,90	2,60
418	Retea apa	217	1.8.6	Noiembrie 2018	65,34	1,14	74,65	9,31
419	Retea apa	218	1.8.6	Noiembrie 2018	5,73	1,14	6,54	0,81
420	Retea apa	219	1.8.6	Noiembrie 2018	9,10	1,14	10,39	1,29
421	Retea apa	220	1.8.6	Noiembrie 2018	14,54	1,14	16,61	2,07
422	Retea apa	221/1	1.8.6	Noiembrie 2018	8,31	1,14	9,49	1,18
423	Retea apa azbociment	223	1.8.6	Noiembrie 2018	1,65	1,14	1,88	0,23
424	Retea apa azbociment	225	1.8.6	Noiembrie 2018	37,82	1,14	43,21	5,39

Nr. crt.	A	B	C	D	1	2	3 = 1 x 2	4 = 3 - 1
	Denumire activ fix corporal	Nr. inventar	Cod de clasificare din catalog	Anul si luna intrarii in patrimoniu / Anul si luna ultimei reevaluari	Valoarea de inregistrare in contabilitate - lei -	Indicele preturilor de consum - total	Valoarea de inregistrare in contabilitate actualizata (reevaluata)	Diferente din reevaluare de inregistrat in contabilitate la data reevaluarii - lei -
425	Retea apa azbociment	226	1.8.6	Noiembrie 2018	1,65	1,14	1,88	0,23
426	Retea apa azbociment	227	1.8.6	Noiembrie 2018	22,66	1,14	25,89	3,23
427	Retea apa azbociment	229	1.8.6	Noiembrie 2018	1,90	1,14	2,17	0,27
428	Retea apa	230	1.8.6	Noiembrie 2018	45,38	1,14	51,85	6,47
429	Retea apa	231	1.8.6	Noiembrie 2018	101,39	1,14	115,84	14,45
430	Retea apa	232	1.8.6	Noiembrie 2018	241,46	1,14	275,89	34,43
431	Retea apa	234	1.8.6	Noiembrie 2018	410,71	1,14	469,27	58,56
432	Retea apa azbociment	235	1.8.6	Noiembrie 2018	345,88	1,14	395,20	49,32
433	Retea apa	236	1.8.6	Noiembrie 2018	98,44	1,14	112,47	14,03
434	Retea apa azbociment	237	1.8.6	Noiembrie 2018	939,67	1,14	1 073,66	133,99
435	Retea apa	238	1.8.6	Noiembrie 2018	150,99	1,14	172,52	21,53
436	Retea apa azbociment	239	1.8.6	Noiembrie 2018	534,47	1,14	610,68	76,21
437	Retea apa	240	1.8.6	Noiembrie 2018	139,87	1,14	159,81	19,94
438	Retea apa azbociment	241	1.8.6	Noiembrie 2018	1 822,68	1,14	2 082,59	259,91
439	Retea apa	242	1.8.6	Noiembrie 2018	203,71	1,14	232,75	29,04
440	Retea apa azbociment	243	1.8.6	Noiembrie 2018	10 554,34	1,14	12 059,38	1 505,04
441	Retea apa	244	1.8.6	Noiembrie 2018	1 165,77	1,14	1 332,00	166,23
442	Retea apa azbociment	245	1.8.6	Noiembrie 2018	1 250,30	1,14	1 428,59	178,29
443	Retea apa	246	1.8.6	Noiembrie 2018	14 579,83	1,14	16 658,91	2 079,08
444	Retea apa azbociment	247	1.8.6	Noiembrie 2018	4 225,17	1,14	4 827,67	602,50
445	Retea apa	248	1.8.6	Noiembrie 2018	14 621,56	1,14	16 706,59	2 085,03
446	Retea apa	249	1.8.6	Noiembrie 2018	1 461,78	1,14	1 670,22	208,44
447	Retea apa	250	1.8.6	Noiembrie 2018	425 472,61	1,14	486 145,00	60 672,39
448	Retea apa	251	1.8.6	Noiembrie 2018	395 280,41	1,14	451 647,39	56 366,98
449	Retea apa	252	1.8.6	Noiembrie 2018	19 932,90	1,14	22 775,33	2 842,43
450	Retea apa	253	1.8.6	Noiembrie 2018	56 533,66	1,14	64 595,35	8 061,69
451	Retea apa	254	1.8.6	Noiembrie 2018	2 619,88	1,14	2 993,47	373,59
452	Retea apa	255	1.8.6	Noiembrie 2018	13 976,72	1,14	15 969,80	1 993,08
453	Retea apa	256	1.8.6	Noiembrie 2018	26 368,29	1,14	30 128,40	3 760,11
454	Deviere retea apa	257	1.8.6	Noiembrie 2018	1 765,47	1,14	2 017,22	251,75
455	Retea apa	258	1.8.6	Noiembrie 2018	6 758,16	1,14	7 721,87	963,71

Nr crt.	A	B	C	C	I	2	3 = 1 x 2	4 = 3 - 1
	Denumire activ fix corporal	Nr inventar	Cod de clasificare din catalog	Anul si luna intrarii in patrimoniul / Anul si luna ultimei reevaluari	Valoarea de inregistrare in contabilitate - lei -	Indicele preturilor de consum - total	Valoarea de inregistrare in contabilitate actualizata (reevaluata)	Diferente din reevaluare de inregistrat in contabilitate la data reevaluarii - lei -
456	Retea apa	259	1.8.6	Noiembrie 2018	6.695,11	1,14	6.507,23	812,12
457	Retea apa	261	1.8.6	Noiembrie 2018	24,80	1,14	28,33	3,53
458	Bransament apa	263	1.8.6	Noiembrie 2018	16,46	1,14	18,80	2,34
459	Bransament apa	264	1.8.6	Noiembrie 2018	32,91	1,14	37,60	4,69
460	Bransament apa	265	1.8.6	Noiembrie 2018	131,66	1,14	150,43	18,77
461	Bransament apa	267	1.8.6	Noiembrie 2018	41,14	1,14	47,00	5,86
462	Bransament apa	268	1.8.6	Noiembrie 2018	57,60	1,14	65,81	8,21
463	Bransament apa	269	1.8.6	Noiembrie 2018	45,26	1,14	51,71	6,45
464	Bransament apa	270	1.8.6	Noiembrie 2018	65,83	1,14	75,21	9,38
465	Bransament apa	271	1.8.6	Noiembrie 2018	20,57	1,14	23,50	2,93
466	Bransament apa	272	1.8.6	Noiembrie 2018	131,66	1,14	150,43	18,77
467	Bransament apa	273	1.8.6	Noiembrie 2018	69,94	1,14	79,91	9,97
468	Bransament apa	274	1.8.6	Noiembrie 2018	131,66	1,14	150,43	18,77
469	Bransament apa	275	1.8.6	Noiembrie 2018	20,57	1,14	23,50	2,93
470	Bransament apa	276	1.8.6	Noiembrie 2018	49,37	1,14	56,41	7,04
471	Bransament apa	277	1.8.6	Noiembrie 2018	20,57	1,14	23,50	2,93
472	Bransament apa	279	1.8.6	Noiembrie 2018	32,91	1,14	37,60	4,69
473	Bransament apa	280	1.8.6	Noiembrie 2018	90,51	1,14	103,41	12,90
474	Bransament apa	281	1.8.6	Noiembrie 2018	20,57	1,14	23,50	2,93
475	Bransament apa	282	1.8.6	Noiembrie 2018	45,26	1,14	51,71	6,45
476	Bransament apa	283	1.8.6	Noiembrie 2018	45,26	1,14	51,71	6,45
477	Bransament apa	284	1.8.6	Noiembrie 2018	90,51	1,14	103,41	12,90
478	Bransament apa	287	1.8.6	Noiembrie 2018	20,57	1,14	23,50	2,93
479	Bransament apa	288	1.8.6	Noiembrie 2018	41,14	1,14	47,00	5,86
480	Bransament apa	289	1.8.6	Noiembrie 2018	37,03	1,14	42,31	5,28
481	Bransament apa	290	1.8.6	Noiembrie 2018	74,06	1,14	84,62	10,56
482	Bransament apa	291	1.8.6	Noiembrie 2018	28,80	1,14	32,90	4,10
483	Bransament apa	292	1.8.6	Noiembrie 2018	37,03	1,14	42,31	5,28
484	Bransament apa	293	1.8.6	Noiembrie 2018	24,69	1,14	28,21	3,52
485	Bransament apa	294	1.8.6	Noiembrie 2018	111,09	1,14	126,93	15,84
486	Bransament apa	296	1.8.6	Noiembrie 2018	45,26	1,14	51,71	6,45

Nr. crt.	A	B	C	D	1	2	3 = 1 x 2	4 = 3 - 1
	Denumire activ fix corporal	Nr. Inventar	Cod de clasificare din catalog	Anul si luna intrarii in patrimoniul / Anul si luna ultimei reevaluari	Valoarea de inregistrare in contabilitate - lei -	Indicele preturilor de consum - total	Valoarea de inregistrare in contabilitate actualizata (reevaluata)	Diferenta din reevaluare de inregistrat in contabilitate la data reevaluarii - lei -
487	Bransament apa	297	1.8.6	Noiembrie 2018	226,29	1,14	258,55	32,26
488	Bransament apa	298	1.8.6	Noiembrie 2018	41,14	1,14	47,00	5,86
489	Bransament apa	299	1.8.6	Noiembrie 2018	53,49	1,14	61,11	7,62
490	Bransament apa	300	1.8.6	Noiembrie 2018	74,06	1,14	84,62	10,56
491	Bransament apa	301	1.8.6	Noiembrie 2018	20,57	1,14	23,50	2,93
492	Bransament apa	302	1.8.6	Noiembrie 2018	164,57	1,14	188,03	23,46
493	Bransament apa	303	1.8.6	Noiembrie 2018	45 683,77	1,14	52 198,27	6 514,50
494	Bransament apa	304	1.8.6	Noiembrie 2018	25 954,98	1,14	29 656,16	3 701,18
495	Bransament apa	305	1.8.6	Noiembrie 2018	14 568,18	1,14	16 645,60	2 077,42
496	Bransament apa	306	1.8.6	Noiembrie 2018	49 590,77	1,14	56 662,41	7 071,64
497	Bransament apa	307	1.8.6	Noiembrie 2018	138 241,41	1,14	157 954,63	19 713,22
498	Bransament apa	308	1.8.6	Noiembrie 2018	267,43	1,14	305,56	38,13
499	Bransament apa	309	1.8.6	Noiembrie 2018	90,51	1,14	103,41	12,90
500	Bransament apa	311	1.8.6	Noiembrie 2018	12,34	1,14	14,09	1,75
501	Bransament apa	312	1.8.6	Noiembrie 2018	61,71	1,14	70,50	8,79
502	Bransament apa	313	1.8.6	Noiembrie 2018	8,23	1,14	9,40	1,17
503	Bransament apa	314	1.8.6	Noiembrie 2018	16,46	1,14	18,80	2,34
504	Bransament apa	315	1.8.6	Noiembrie 2018	4,12	1,14	4,70	0,58
505	Bransament apa	316	1.8.6	Noiembrie 2018	4,12	1,14	4,70	0,58
506	Bransament apa	317	1.8.6	Noiembrie 2018	12,34	1,14	14,09	1,75
507	Bransament apa	318	1.8.6	Noiembrie 2018	4,11	1,14	4,69	0,58
508	Bransament apa	319	1.8.6	Noiembrie 2018	4,11	1,14	4,69	0,58
509	Bransament apa	320	1.8.6	Noiembrie 2018	4,11	1,14	4,69	0,58
510	Bransament apa	321	1.8.6	Noiembrie 2018	4,11	1,14	4,69	0,58
511	Bransament apa	322	1.8.6	Noiembrie 2018	4,11	1,14	4,69	0,58
512	Bransament apa	323	1.8.6	Noiembrie 2018	13,42	1,14	15,33	1,91
513	Bransament apa	324	1.8.6	Noiembrie 2018	13,42	1,14	15,33	1,91
514	Bransament apa	326	1.8.6	Noiembrie 2018	6,71	1,14	7,66	0,95
515	Bransament apa	327	1.8.6	Noiembrie 2018	6,71	1,14	7,66	0,95
516	Bransament apa	328	1.8.6	Noiembrie 2018	6,71	1,14	7,66	0,95
517	Bransament apa	330	1.8.6	Noiembrie 2018	13,42	1,14	15,33	1,91

Nr. crt	A	B	C	D	1	2	3=1x2	4=3-1	
	Denumire activ fix corporal								
518	Bransament apa		331	1 8 6	Noiembrie 2018	26,85	1,14	30,67	3,82
519	Bransament apa		332	1 8 6	Noiembrie 2018	6,71	1,14	7,66	0,95
520	Bransament apa		334	1 8 6	Noiembrie 2018	20,14	1,14	23,01	2,87
521	Bransament apa		336	1 8 6	Noiembrie 2018	6,71	1,14	7,66	0,95
522	Bransament apa		337	1 8 6	Noiembrie 2018	6,71	1,14	7,66	0,95
523	Bransament apa		338	1 8 6	Noiembrie 2018	6,71	1,14	7,66	0,95
524	Bransament apa		339	1 8 6	Noiembrie 2018	13,42	1,14	15,23	1,91
525	Bransament apa		340	1 8 6	Noiembrie 2018	6,71	1,14	7,66	0,95
526	Bransament apa		341	1 8 6	Noiembrie 2018	6,71	1,14	7,66	0,95
527	Bransament apa		342	1 8 6	Noiembrie 2018	25,98	1,14	29,68	3,70
528	Bransament apa		343	1 8 6	Noiembrie 2018	3,71	1,14	4,23	0,52
529	Bransament apa		344	1 8 6	Noiembrie 2018	7,43	1,14	8,46	1,05
530	Bransament apa		345	1 8 6	Noiembrie 2018	3,71	1,14	4,23	0,52
531	Bransament apa		346	1 8 6	Noiembrie 2018	3,71	1,14	4,23	0,52
532	Bransament apa		347	1 8 6	Noiembrie 2018	3,71	1,14	4,23	0,52
533	Bransament apa		349	1 8 6	Noiembrie 2018	7,43	1,14	8,46	1,05
534	Bransament apa		351	1 8 6	Noiembrie 2018	7,43	1,14	8,46	1,05
535	Bransament apa		352	1 8 6	Noiembrie 2018	3,71	1,14	4,23	0,52
536	Bransament apa		353	1 8 6	Noiembrie 2018	7,43	1,14	8,46	1,05
537	Bransament apa		354	1 8 6	Noiembrie 2018	3,71	1,14	4,23	0,52
538	Bransament apa		355	1 8 6	Noiembrie 2018	3,71	1,14	4,23	0,52
539	Bransament apa		357	1 8 6	Noiembrie 2018	3,71	1,14	4,23	0,52
540	Bransament apa		358	1 8 6	Noiembrie 2018	3,71	1,14	4,23	0,52
541	Bransament apa		359	1 8 6	Noiembrie 2018	8,00	1,14	9,14	1,14
542	Bransament apa		360	1 8 6	Noiembrie 2018	4,01	1,14	4,58	0,57
543	Bransament apa		361	1 8 6	Noiembrie 2018	4,01	1,14	4,58	0,57
544	Bransament apa		362	1 8 6	Noiembrie 2018	4,01	1,14	4,58	0,57
545	Bransament apa		363	1 8 6	Noiembrie 2018	4,01	1,14	4,58	0,57
546	Bransament apa		364	1 8 6	Noiembrie 2018	4,01	1,14	4,58	0,57
547	Bransament apa		365	1 8 6	Noiembrie 2018	4,01	1,14	4,58	0,57
548	Bransament apa		366	1 8 6	Noembrie 2018	4,01	1,14	4,58	0,57

Nr. crt	Denumire activ fix corporal	A	B	C	D	1	2	3 = 1 x 2	4 = 3 - 1
			Nr. inventar	Cod de clasificare din catalog	Anul si luna intrarii in patrimoniu / Anul si luna ultimei reevaluari	Valoarea de inregistrare in contabilitate - lei -	Indicele preturilor de consum - total	Valoarea de inregistrare in contabilitate actualizata (reevaluata)	Diferente din reevaluare de inregistrat in contabilitate la data reevaluarii - lei -
549	Bransament apa		367	1.8.6	Noiembrie 2018	4,01	1,14	4,58	0,57
550	Bransament apa		368	1.8.6	Noiembrie 2018	4,01	1,14	4,58	0,57
551	Bransament apa		369	1.8.6	Noiembrie 2018	8,00	1,14	9,14	1,14
552	Bransament apa		370	1.8.6	Noiembrie 2018	4,01	1,14	4,58	0,57
553	Bransament apa		371	1.8.6	Noiembrie 2018	4,01	1,14	4,58	0,57
554	Bransament apa		373	1.8.6	Noiembrie 2018	4,01	1,14	4,58	0,57
555	Bransament apa		374	1.8.6	Noiembrie 2018	5,14	1,14	5,87	0,73
556	Bransament apa		375	1.8.6	Noiembrie 2018	25,70	1,14	29,36	3,66
557	Bransament apa		376	1.8.6	Noiembrie 2018	15,41	1,14	17,60	2,19
558	Bransament apa		377	1.8.6	Noiembrie 2018	10,27	1,14	11,73	1,46
559	Bransament apa		378	1.8.6	Noiembrie 2018	15,41	1,14	17,60	2,19
560	Bransament apa		379	1.8.6	Noiembrie 2018	10,27	1,14	11,73	1,46
561	Bransament apa		380	1.8.6	Noiembrie 2018	25,70	1,14	29,36	3,66
562	Bransament apa		382	1.8.6	Noiembrie 2018	5,14	1,14	5,87	0,73
563	Bransament apa		383	1.8.6	Noiembrie 2018	5,14	1,14	5,87	0,73
564	Bransament apa		384	1.8.6	Noiembrie 2018	5,14	1,14	5,87	0,73
565	Bransament apa		385	1.8.6	Noiembrie 2018	6,51	1,14	7,43	0,92
566	Bransament apa		386	1.8.6	Noiembrie 2018	13,02	1,14	14,87	1,85
567	Bransament apa		388	1.8.6	Noiembrie 2018	13,02	1,14	14,87	1,85
568	Bransament apa		389	1.8.6	Noiembrie 2018	6,51	1,14	7,43	0,92
569	Bransament apa		390	1.8.6	Noiembrie 2018	13,02	1,14	14,87	1,85
570	Bransament apa		391	1.8.6	Noiembrie 2018	6,51	1,14	7,43	0,92
571	Bransament apa		392	1.8.6	Noiembrie 2018	6,51	1,14	7,43	0,92
572	Bransament apa		393	1.8.6	Noiembrie 2018	13,02	1,14	14,87	1,85
573	Bransament apa		394	1.8.6	Noiembrie 2018	13,02	1,14	14,87	1,85
574	Bransament apa		395	1.8.6	Noiembrie 2018	6,51	1,14	7,43	0,92
575	Bransament apa		396	1.8.6	Noiembrie 2018	6,51	1,14	7,43	0,92
576	Bransament apa		397	1.8.6	Noiembrie 2018	6,51	1,14	7,43	0,92
577	Bransament apa		399	1.8.6	Noiembrie 2018	26,04	1,14	29,75	3,71
578	Bransament apa		400	1.8.6	Noiembrie 2018	26,04	1,14	29,75	3,71
579	Bransament apa		401	1.8.6	Noiembrie 2018	6,51	1,14	7,43	0,92

Nr. crt.	A Denumire activ fix corporal	B Nr. inventar	C Cod de clasificare din catalog	D Anul si luna intrarii in patrimoniul / Anul si luna ultimei reevaluari	1	2	3 = 1 x 2	4 = 3 - 1
					Valoarea de inregistrare in contabilitate - lei -	Indicele preturilor de consum - total	Valoarea de inregistrare in contabilitate actualizata (reevaluata)	Diferente din reevaluare de inregistrat in contabilitate la data reevaluarii - lei -
580	Bransamentl apa	402	1.8.6	Noiembrie 2018	6,51	1,14	7,43	0,92
581	Bransamentl apa	403	1.8.6	Noiembrie 2018	6,51	1,14	7,43	0,92
582	Bransamentl apa	404	1.8.6	Noiembrie 2018	26,04	1,14	29,75	3,71
583	Bransamentl apa	405	1.8.6	Noiembrie 2018	10.365,45	1,14	11.843,56	1.478,11
584	Bransamentl apa	406	1.8.6	Noiembrie 2018	15.457,39	1,14	17.661,61	2.204,22
585	Bransamentl apa	407	1.8.6	Noiembrie 2018	13.268,77	1,14	15.160,89	1.892,12
586	Bransamentl apa	408	1.8.6	Noiembrie 2018	71.108,91	1,14	81.249,04	10.140,13
587	Bransamentl apa	409	1.8.6	Noiembrie 2018	13.730,20	1,14	15.688,12	1.957,92
588	Bransamentl apa	410	1.8.6	Noiembrie 2018	10.179,75	1,14	11.631,38	1.451,63
589	Bransamentl apa	411	1.8.6	Noiembrie 2018	9.865,01	1,14	11.271,76	1.406,75
590	Bransamentl apa	412	1.8.6	Noiembrie 2018	15.005,58	1,14	17.145,37	2.139,79
591	Bransamentl apa	413	1.8.6	Noiembrie 2018	2.542,22	1,14	2.904,74	362,52
592	Bransamentl apa	414	1.8.6	Noiembrie 2018	3.996,69	1,14	4.566,61	569,92
593	Bransamentl apa	415	1.8.6	Noiembrie 2018	12.122,39	1,14	13.851,04	1.728,65
594	Bransamentl apa	416	1.8.6	Noiembrie 2018	5.543,63	1,14	6.334,15	790,52
595	Bransamentl apa	417	1.8.6	Noiembrie 2018	13.676,09	1,14	15.626,30	1.950,21
596	Bransamentl apa	418	1.8.6	Noiembrie 2018	16.263,39	1,14	18.582,54	2.319,15
597	Bransamentl apa	419	1.8.6	Noiembrie 2018	2.137,97	1,14	2.442,84	304,87
598	Bransamentl apa	420	1.8.6	Noiembrie 2018	1.900,05	1,14	2.170,99	270,94
599	Bransamentl apa	421	1.8.6	Noiembrie 2018	6.125,50	1,14	6.998,99	873,49
600	Bransamentl apa	422	1.8.6	Noiembrie 2018	18.481,85	1,14	21.083,08	2.631,23
601	Bransamentl apa	423	1.8.6	Noiembrie 2018	15.412,16	1,14	17.609,93	2.197,77
602	Bransamentl apa	424	1.8.6	Noiembrie 2018	5.535,56	1,14	6.324,93	789,37
603	Bransamentl apa	425	1.8.6	Noiembrie 2018	6.543,95	1,14	7.477,11	933,16
604	Bransamentl apa	426	1.8.6	Noiembrie 2018	26.003,33	1,14	29.711,40	3.708,07
605	Bransamentl apa	427	1.8.6	Noiembrie 2018	3.189,44	1,14	3.644,25	454,81
606	Bransamentl apa	428	1.8.6	Noiembrie 2018	4.186,79	1,14	4.783,82	597,03
607	Bransamentl apa	429	1.8.6	Noiembrie 2018	1.065,47	1,14	1.217,40	151,93
608	Bransamentl apa	430	1.8.6	Noiembrie 2018	1.674,34	1,14	1.913,10	238,76
609	Bransamentl apa	431	1.8.6	Noiembrie 2018	19.658,49	1,14	22.461,79	2.803,30
610	Bransamentl apa	432	1.8.6	Noiembrie 2018	16.678,18	1,14	19.056,48	2.378,30

Nr crt	A	B	C	D	1	2	3 = 1 x 2	4 = 3 - 1
	Denumire activ fix corporat	Nr. inventar	Cod de clasificare din catalog	Anul si luna intrarii in patrimoniu / Anul si luna ultimei reevaluati	Valoarea de inregistrare in contabilitate - lei -	Indicele preturilor de consum - total	Valoarea de inregistrare in contabilitate actualizata (reevaluata)	Diferenta din reevaluare de inregistrat in contabilitate la data reevaluarii - lei -
611	Bransament apa	433	1.8.6	Noiembrie 2018	1.609,13	1,14	1.838,59	229,46
612	Bransament apa	434	1.8.6	Noiembrie 2018	5.875,82	1,14	6.713,71	837,89
613	Bransament apa	435	1.8.6	Noiembrie 2018	2.146,97	1,14	2.453,12	306,15
614	Bransament apa	436	1.8.6	Noiembrie 2018	11.796,83	1,14	13.479,05	1.682,22
615	Bransament apa	437	1.8.6	Noiembrie 2018	3.534,91	1,14	4.038,98	504,07
616	Bransament apa	438	1.8.6	Noiembrie 2018	2.537,91	1,14	2.899,81	361,90
617	Bransament apa	439	1.8.6	Noiembrie 2018	4.736,84	1,14	5.412,31	675,47
618	Castel apa	440	1.8.9	Noiembrie 2018	1.781,80	1,14	2.035,88	254,08
619	Statie de epurare Cladire administrativa	441	1.1.1	Noiembrie 2018	55.253,05	1,14	63.132,13	7.879,08
620	Drum acces la platforma	442	1.1.5.1	Noiembrie 2018	1.815,26	1,14	2.074,11	258,85
621	Statie de epurare cu decantor	443	1.8.8	Noiembrie 2018	544.128,92	1,14	621.721,70	77.592,78
622	Statie de epurare si Dezvoltare canalizare	444	1.8.8	Noiembrie 2018	2.022.612,25	1,14	2.311.036,75	288.424,50
623	Canal colector Olt	445	1.8.7	Noiembrie 2018	1.047.362,64	1,14	1.196.716,55	149.353,91
624	Hidranti de incendiu	446	1.8.6	Noiembrie 2018	10,06	1,14	11,49	1,43
625	Hidranti de incendiu subterani	447	1.8.6	Noiembrie 2018	35.100,00	1,14	40.105,26	5.005,26
626	Hidranti de incendiu	448	1.8.6	Noiembrie 2018	8,23	1,14	9,40	1,17
627	Hidranti de incendiu	450	1.8.6	Noiembrie 2018	3.900,00	1,14	4.456,14	556,14
628	Hidranti de incendiu	451	1.8.6	Noiembrie 2018	28.600,00	1,14	32.678,36	4.078,36
629	Hidranti de incendiu	452	1.8.6	Noiembrie 2018	34,58	1,14	39,51	4,93
630	Hidranti de incendiu	453	1.8.6	Noiembrie 2018	8,78	1,14	10,03	1,25
631	Hidranti de incendiu	454	1.8.6	Noiembrie 2018	20,90	1,14	23,88	2,98
632	Hidranti de incendiu	455	1.8.6	Noiembrie 2018	14.300,00	1,14	16.339,18	2.039,18
633	Hidranti de incendiu	456	1.8.6	Noiembrie 2018	7.800,00	1,14	8.912,28	1.112,28
634	Hidranti de incendiu	457	1.8.6	Noiembrie 2018	20,66	1,14	23,60	2,94
635	Hidranti de incendiu	458	1.8.6	Noiembrie 2018	9.100,00	1,14	10.397,66	1.297,66
636	Hidranti de incendiu	459	1.8.6	Noiembrie 2018	10,23	1,14	11,68	1,45
637	Hidranti de incendiu	460	1.8.6	Noiembrie 2018	2.600,00	1,14	2.970,76	370,76
638	Hidranti de incendiu	461	1.8.6	Noiembrie 2018	3.900,00	1,14	4.456,14	556,14
639	Hidranti de incendiu	462	1.8.6	Noiembrie 2018	6,33	1,14	7,23	0,90
640	Hidranti de incendiu	463	1.8.6	Noiembrie 2018	12,66	1,14	14,46	1,80
641	Hidranti de incendiu	464	1.8.6	Noiembrie 2018	11.700,00	1,14	13.368,42	1.668,42

Nr. crt.	A Denumire activ fix corporal	B Nr. inventar	C Cod de clasificare din catalog	D Anul si luna intrarii in patrimoniu / Anul si luna ultimei reevaluari	1 Valoarea de inregistrare in contabilitate - lei -	2 Indicele preturilor de consum - total	3 = 1x2 Valoarea de inregistrare in contabilitate actualizata (reevaluata)	4 = 3 - 1 Diferente din reevaluare de inregistrat in contabilitate la data reevaluarii - lei -
642	Hidranți de incendiu	465	1.8.6	Noiembrie 2018	6,33	1,14	7,23	0,90
643	Hidranți de incendiu	466	1.8.6	Noiembrie 2018	6,33	1,14	7,23	0,90
644	Hidranți de incendiu	467	1.8.6	Noiembrie 2018	2.600,00	1,14	2.970,76	370,76
645	Hidranți de incendiu	468	1.8.6	Noiembrie 2018	3.900,00	1,14	4.456,14	556,14
646	Rețea canalizare	469	1.8.7	Noiembrie 2018	73.566,01	1,14	84.056,52	10.490,51
647	Rețea canalizare	470	1.8.7	Noiembrie 2018	32.415,81	1,14	37.038,30	4.622,49
648	Rețea canalizare	471	1.8.7	Noiembrie 2018	2.728,89	1,14	3.118,02	389,13
649	Rețea canalizare	472	1.8.7	Noiembrie 2018	7.427,74	1,14	8.486,93	1.059,19
650	Rețea canalizare	473	1.8.7	Noiembrie 2018	134.481,16	1,14	153.658,17	19.177,01
651	Rețea canalizare	474	1.8.7	Noiembrie 2018	26.511,22	1,14	30.291,72	3.780,50
652	Rețea canalizare	475	1.8.7	Noiembrie 2018	4.631,12	1,14	5.291,51	660,39
653	Rețea canalizare	476	1.8.7	Noiembrie 2018	41.721,08	1,14	47.670,50	5.949,42
654	Rețea canalizare	477	1.8.7	Noiembrie 2018	7.180,93	1,14	8.204,93	1.024,00
655	Rețea canalizare	478	1.8.7	Noiembrie 2018	14.955,12	1,14	17.087,72	2.132,60
656	Rețea canalizare	479	1.8.7	Noiembrie 2018	28.910,45	1,14	33.033,08	4.122,63
657	Rețea canalizare	480	1.8.7	Noiembrie 2018	1.837,62	1,14	2.099,66	262,04
658	Rețea canalizare	481	1.8.7	Noiembrie 2018	3.186,30	1,14	3.640,66	454,36
659	Rețea canalizare	482	1.8.7	Noiembrie 2018	19.862,00	1,14	22.694,32	2.832,32
660	Rețea canalizare	483	1.8.7	Noiembrie 2018	93.990,56	1,14	107.393,61	13.403,05
661	Rețea canalizare	484	1.8.7	Noiembrie 2018	2.968,05	1,14	3.391,29	423,24
662	Rețea canalizare	485	1.8.7	Noiembrie 2018	53.061,37	1,14	60.627,92	7.566,55
663	Rețea canalizare	486	1.8.7	Noiembrie 2018	77.919,07	1,14	89.030,32	11.111,25
664	Rețea canalizare	487	1.8.7	Noiembrie 2018	4.558,39	1,14	5.208,41	650,02
665	Rețea canalizare	488	1.8.7	Noiembrie 2018	34.165,86	1,14	39.037,91	4.872,05
666	Rețea canalizare	489	1.8.7	Noiembrie 2018	44.943,49	1,14	51.352,43	6.408,94
667	Rețea canalizare	490	1.8.7	Noiembrie 2018	155.825,63	1,14	178.046,36	22.220,73
668	Rețea canalizare	491	1.8.7	Noiembrie 2018	22.881,92	1,14	26.144,88	3.262,96
669	Racord	492	1.8.7	Noiembrie 2018	22.340,51	1,14	25.526,26	3.185,75
670	Rețea canalizare	493	1.8.7	Noiembrie 2018	29.895,95	1,14	34.159,11	4.263,16
671	Rețea canalizare	494	1.8.7	Noiembrie 2018	130.231,70	1,14	148.802,74	18.571,04
672	Rețea canalizare	495	1.8.7	Noiembrie 2018	35.308,73	1,14	40.343,75	5.035,02

Nr. crt.	A	B	C	D	1	2	3 = 1 x 2	4 = 3 - 1
	Denumire activ fix corporal	Nr. inventar	Cod de clasificare din catalog	Anul si luna intrari in patrimoniu / Anul si luna ultimei reevaluari	Valoarea de inregistrare in contabilitate - lei -	Indicete preturilor de consum - total	Valoarea de inregistrare in contabilitate actualizata (reevaluata)	Diferente din reevaluare de inregistrat in contabilitate la data reevaluarii - lei -
673	Retea canalizare	496	1.8.7	Noiembrie 2018	25.728,37	1,14	29.397,23	3.668,86
674	Retea canalizare	497	1.8.7	Noiembrie 2018	37.148,45	1,14	42.445,81	5.297,36
675	Retea canalizare	498	1.8.7	Noiembrie 2018	1.869,07	1,14	2.135,59	266,52
676	Retea canalizare	499	1.8.7	Noiembrie 2018	10.266,23	1,14	11.730,19	1.463,96
677	Retea canalizare	500	1.8.7	Noiembrie 2018	48.366,02	1,14	55.263,01	6.896,99
678	Retea canalizare	501	1.8.7	Noiembrie 2018	21.845,71	1,14	24.960,90	3.115,19
679	Retea canalizare	502	1.8.7	Noiembrie 2018	115.697,01	1,14	132.195,40	16.498,39
680	Retea canalizare	503	1.8.7	Noiembrie 2018	69.585,49	1,14	79.508,38	9.922,89
681	Retea canalizare	504	1.8.7	Noiembrie 2018	18.086,99	1,14	20.666,19	2.579,20
682	Retea canalizare	505	1.8.7	Noiembrie 2018	33.074,90	1,14	37.791,38	4.716,48
683	Retea canalizare	506	1.8.7	Noiembrie 2018	40.496,36	1,14	46.271,14	5.774,78
684	Retea canalizare	507	1.8.7	Noiembrie 2018	72.641,08	1,14	82.999,69	10.358,61
685	Retea canalizare	508	1.8.7	Noiembrie 2018	35.125,50	1,14	40.134,39	5.008,89
686	Retea canalizare	509	1.8.7	Noiembrie 2018	315.672,14	1,14	361.029,76	45.057,62
687	Retea canalizare	510	1.8.7	Noiembrie 2018	36.575,05	1,14	41.790,65	5.215,60
688	Retea canalizare	511	1.8.7	Noiembrie 2018	8.889,82	1,14	10.157,50	1.267,68
689	Retea canalizare	512	1.8.7	Noiembrie 2018	8.217,76	1,14	9.389,61	1.171,85
690	Retea canalizare	513	1.8.7	Noiembrie 2018	12.284,07	1,14	14.035,77	1.751,70
691	Retea canalizare	514	1.8.7	Noiembrie 2018	6.803,91	1,14	7.774,14	970,23
692	Racord canalizare	515	1.8.7	Noiembrie 2018	979,50	1,14	1.116,17	139,67
693	Retea canalizare	516	1.8.7	Noiembrie 2018	38.432,96	1,14	43.913,50	5.480,54
694	Racord canalizare	517	1.8.7	Noiembrie 2018	2.154,92	1,14	2.462,21	307,29
695	Racord canalizare	518	1.8.7	Noiembrie 2018	3.193,29	1,14	3.648,65	455,36
696	Racord canalizare	519	1.8.7	Noiembrie 2018	1.840,67	1,14	2.103,14	262,47
697	Racord canalizare	520	1.8.7	Noiembrie 2018	4.897,34	1,14	5.595,70	698,36
698	Retea canalizare	521	1.8.7	Noiembrie 2018	13.829,02	1,14	15.801,04	1.972,01
699	Retea canalizare	522	1.8.7	Noiembrie 2018	25.094,10	1,14	28.672,51	3.578,41
700	Retea canalizare	523	1.8.7	Noiembrie 2018	31.722,27	1,14	36.245,86	4.523,59
701	Retea canalizare	524	1.8.7	Noiembrie 2018	4.198,18	1,14	4.796,84	598,66
702	Retea canalizare	525	1.8.7	Noiembrie 2018	25.557,69	1,14	29.202,21	3.644,52
703	Retea canalizare	526	1.8.7	Noiembrie 2018	1.682,29	1,14	1.922,18	239,89

B N	A Denumire activ fix corporal	B Nr. inventar	C Cod de clasificare din catalog	D Anul si luna intrarii in patrimoniul / Anul si luna ultimei reevaluari	1	2	3 = 1 x 2	4 = 3 - 1
					Valoarea de inregistrare in contabilitate - lei -	Indicele preturilor de consum - total	Valoarea de inregistrare in contabilitate actualizata (reevaluata)	Diferente din reevaluare de inregistrat in contabilitate la data reevaluarii - lei -
704	Canal colector nr. 2	527	1.8.7	Noiembrie 2018	14.232,38	1,14	16.261,91	2.029,53
705	Canal colector	528	1.8.7	Noiembrie 2018	67.479,94	1,14	77.102,57	9.622,63
706	Retea canalizare	529	1.8.7	Noiembrie 2018	9.211,12	1,14	10.524,62	1.313,50
707	Retea canalizare	530	1.8.7	Noiembrie 2018	146,02	1,14	166,84	20,82
708	Retea canalizare	531	1.8.7	Noiembrie 2018	10.788,20	1,14	12.326,59	1.538,39
709	Retea canalizare	532	1.8.7	Noiembrie 2018	3.353,29	1,14	3.831,46	478,17
710	Retea canalizare	533	1.8.7	Noiembrie 2018	42.573,37	1,14	48.644,33	6.070,96
711	Canal colector nr. 1	534	1.8.7	Noiembrie 2018	1.732,05	1,14	1.979,04	246,99
712	Retea canalizare	535	1.8.7	Noiembrie 2018	52.397,83	1,14	59.869,76	7.471,93
713	Retea canalizare	536	1.8.7	Noiembrie 2018	1.506,67	1,14	1.721,52	214,85
714	Retea canalizare	537	1.8.7	Noiembrie 2018	33.265,04	1,14	38.008,63	4.743,59
715	Retea canalizare	538	1.8.7	Noiembrie 2018	1.055,80	1,14	1.206,35	150,55
716	Retea canalizare	539	1.8.7	Noiembrie 2018	8.843,57	1,14	10.104,66	1.261,09
717	Retea canalizare	540	1.8.7	Noiembrie 2018	3.923,18	1,14	4.482,62	559,44
718	Retea canalizare	541	1.8.7	Noiembrie 2018	5.043,75	1,14	5.762,98	719,23
719	Retea canalizare	542	1.8.7	Noiembrie 2018	10.042,59	1,14	11.474,66	1.432,07
720	Retea canalizare	543	1.8.7	Noiembrie 2018	52.793,82	1,14	60.322,21	7.528,39
721	Retea canalizare	544	1.8.7	Noiembrie 2018	49.703,37	1,14	56.791,07	7.087,70
722	Retea canalizare	545	1.8.7	Noiembrie 2018	58.307,99	1,14	66.622,70	8.314,71
723	Retea canalizare	546	1.8.7	Noiembrie 2018	89.663,01	1,14	102.448,95	12.785,94
724	Retea canalizare	547	1.8.7	Noiembrie 2018	40.495,92	1,14	46.270,63	5.774,71
725	Retea canalizare	548	1.8.7	Noiembrie 2018	1.970,19	1,14	2.251,13	280,94
726	Retea canalizare	549	1.8.7	Noiembrie 2018	9.877,76	1,14	11.286,32	1.408,56
727	Retea canalizare	550	1.8.7	Noiembrie 2018	8.718,28	1,14	9.961,50	1.243,22
728	Retea canalizare	551	1.8.7	Noiembrie 2018	6.616,50	1,14	7.560,01	943,51
729	Retea canalizare	552	1.8.7	Noiembrie 2018	4.418,59	1,14	5.048,64	630,09
730	Retea canalizare	553	1.8.7	Noiembrie 2018	1.610,13	1,14	1.839,73	229,60
731	Retea canalizare	554	1.8.7	Noiembrie 2018	114.017,69	1,14	130.276,61	16.258,92
732	Retea canalizare	555	1.8.7	Noiembrie 2018	13.259,54	1,14	15.150,35	1.890,81
733	Retea canalizare	556	1.8.7	Noiembrie 2018	5.418,10	1,14	6.190,72	772,62
734	Retea canalizare	557	1.8.7	Noiembrie 2018	2.792,46	1,14	3.190,66	398,20

Nr. crt	A				Nr. inventar	Cod de clasificare din catalog	Anul si luna intrarii in patrimoniul / Anul si luna ultimei reevaluari	1	2	3 = 1 x 2	4 = 3 - 1
	Denumire activ fix corporal										
735	Retea canalizare				558	1.8.7	noiembrie 2018	3.379,40	1,14	3.861,30	481,90
736	Retea canalizare				559	1.8.7	noiembrie 2018	9.485,21	1,14	10.837,80	1.352,59
737	Retea canalizare				560	1.8.7	noiembrie 2018	466.300,49	1,14	532.794,93	66.494,44
738	Retea canalizare				561	1.8.7	noiembrie 2018	24.924,25	1,14	28.478,44	3.554,19
739	Retea canalizare				562	1.8.7	noiembrie 2018	3.552,65	1,14	4.059,25	506,60
740	Retea canalizare				563	1.8.7	noiembrie 2018	3.579,25	1,14	4.089,65	510,40
741	Retea canalizare				564	1.8.7	noiembrie 2018	981,43	1,14	1.121,38	139,95
742	Retea canalizare				565	1.8.7	noiembrie 2018	131.635,67	1,14	150.406,91	18.771,24
743	Retea canalizare				566	1.8.7	noiembrie 2018	18.960,84	1,14	21.653,22	2.702,38
744	Retea canalizare				567	1.8.7	noiembrie 2018	224.089,05	1,14	256.044,14	31.955,09
745	Retea canalizare				568	1.8.7	noiembrie 2018	249.029,83	1,14	284.541,48	35.511,65
746	Retea canalizare				569	1.8.7	noiembrie 2018	102.303,12	1,14	116.891,54	14.588,42
747	Retea canalizare				570	1.8.7	noiembrie 2018	620.079,35	1,14	708.502,66	88.423,31
748	Retea canalizare				571	1.8.7	noiembrie 2018	61.565,14	1,14	70.344,32	8.779,18
749	Retea canalizare				572	1.8.7	noiembrie 2018	142.117,41	1,14	162.383,35	20.265,94
750	Retea canalizare				573	1.8.7	noiembrie 2018	232.807,84	1,14	266.006,23	33.198,39
751	Retea canalizare				574	1.8.7	noiembrie 2018	185.567,64	1,14	212.029,58	26.461,94
752	Retea canalizare				575	1.8.7	noiembrie 2018	7.522,60	1,14	8.595,32	1.072,72
753	Retea canalizare				576	1.8.7	noiembrie 2018	2.659,41	1,14	3.038,64	379,23
754	Retea canalizare				577	1.8.7	noiembrie 2018	5.084,50	1,14	5.809,54	725,04
755	Bransament canal				578	1.8.7	noiembrie 2018	6.299,03	1,14	7.197,27	898,24
756	Bransament canal				579	1.8.7	noiembrie 2018	12.266,54	1,14	14.015,74	1.749,20
757	Bransament canal				580	1.8.7	noiembrie 2018	6.630,57	1,14	7.576,08	945,51
758	Bransament canal				581	1.8.7	noiembrie 2018	5.304,44	1,14	6.060,85	756,41
759	Bransament canal				582	1.8.7	noiembrie 2018	994,59	1,14	1.136,41	141,82
760	Bransament canal				583	1.8.7	noiembrie 2018	9.614,31	1,14	10.985,31	1.371,00
761	Bransament canal				584	1.8.7	noiembrie 2018	3.978,35	1,14	4.545,66	567,31
762	Bransament canal				585	1.8.7	noiembrie 2018	3.646,81	1,14	4.166,84	520,03
763	Bransament canal				586	1.8.7	noiembrie 2018	3.978,35	1,14	4.545,66	567,31
764	Bransament canal				587	1.8.7	noiembrie 2018	9.282,79	1,14	10.606,51	1.323,72
765	Bransament canal				588	1.8.7	noiembrie 2018	5.967,51	1,14	6.818,47	850,96

Nr. crt	A Denumire activ fix corporal	B Nr. inventar	C Cod de clasificare din catalog	D Anul si luna intrarii in patrimoniu / Anul si luna ultimei reevaluari	1 Valoarea de inregistrare in contabilitate - lei -	2 Indicele preturilor de consum - total	3 = 1 x 2 Valoarea de inregistrare in contabilitate actualizata (reevaluata)	4 = 3 - 1 Diferente din reevaluare de inregistrat in contabilitate la data reevaluarii - lei -
766	Bransament canal	589	1.8.7	Noiembrie 2018	3.315,28	1,14	3.788,03	472,75
767	Bransament canal	590	1.8.7	Noiembrie 2018	3.315,28	1,14	3.788,03	472,75
768	Bransament canal	591	1.8.7	Noiembrie 2018	1.657,64	1,14	1.894,01	236,37
769	Bransament canal	592	1.8.7	Noiembrie 2018	5.967,51	1,14	6.818,47	850,96
770	Bransament canal	593	1.8.7	Noiembrie 2018	3.978,35	1,14	4.545,66	567,31
771	Bransament canal	594	1.8.7	Noiembrie 2018	3.646,81	1,14	4.166,84	520,03
772	Bransament canal	595	1.8.7	Noiembrie 2018	331,52	1,14	378,79	47,27
773	Bransament canal	596	1.8.7	Noiembrie 2018	994,59	1,14	1.136,41	141,82
774	Bransament canal	597	1.8.7	Noiembrie 2018	1.989,16	1,14	2.272,81	283,65
775	Bransament canal	598	1.8.7	Noiembrie 2018	994,59	1,14	1.136,41	141,82
776	Bransament canal	599	1.8.7	Noiembrie 2018	994,59	1,14	1.136,41	141,82
777	Bransament canal	600	1.8.7	Noiembrie 2018	3.978,35	1,14	4.545,66	567,31
778	Bransament canal	601	1.8.7	Noiembrie 2018	251,85	1,14	287,76	35,91
779	Bransament canal	602	1.8.7	Noiembrie 2018	146,02	1,14	166,84	20,82
780	Bransament canal	603	1.8.7	Noiembrie 2018	2.163,84	1,14	2.495,25	331,41
781	Bransament canal	604	1.8.7	Noiembrie 2018	8.371,39	1,14	9.565,15	1.193,76
782	Bransament canal	605	1.8.7	Noiembrie 2018	6.187,55	1,14	7.089,89	882,34
783	Bransament canal	606	1.8.7	Noiembrie 2018	18.198,69	1,14	20.793,82	2.595,13
784	Bransament canal	607	1.8.7	Noiembrie 2018	4.003,71	1,14	4.574,63	570,92
785	Bransament canal	608	1.8.7	Noiembrie 2018	2.547,81	1,14	2.911,12	363,31
786	Bransament canal	609	1.8.7	Noiembrie 2018	4.367,69	1,14	4.990,52	622,83
787	Bransament canal	610	1.8.7	Noiembrie 2018	1.091,92	1,14	1.247,62	155,70
788	Bransament canal	611	1.8.7	Noiembrie 2018	1.091,92	1,14	1.247,62	155,70
789	Bransament canal	612	1.8.7	Noiembrie 2018	1.455,90	1,14	1.663,51	207,61
790	Bransament canal	613	1.8.7	Noiembrie 2018	1.819,87	1,14	2.079,38	259,51
791	Bransament canal	614	1.8.7	Noiembrie 2018	727,94	1,14	831,74	103,80
792	Bransament canal	615	1.8.7	Noiembrie 2018	727,94	1,14	831,74	103,80
793	Bransament canal	616	1.8.7	Noiembrie 2018	363,97	1,14	415,87	51,90
794	Bransament canal	617	1.8.7	Noiembrie 2018	363,97	1,14	415,87	51,90
795	Bransament canal	618	1.8.7	Noiembrie 2018	143,84	1,14	164,35	20,51
796	Bransament canal	619	1.8.7	Noiembrie 2018	287,67	1,14	328,69	41,02

Nr. crt.	Denumire activ fix corporal	B	C	D	1		2		3 = 1 x 2		4 = 3 - 1	
					Valoarea de inregistrare in contabilitate - lei -		Indicele preturilor de consum - total		Valoarea de inregistrare in contabilitate actualizata (reevaluata)		Diferente din reevaluare de inregistrat in contabilitate la data reevaluarii - lei -	
797	Bransament canal	620	1.8.7	Noiembrie 2018	287,67	1,14	328,69	41,02				
798	Bransament canal	621	1.8.7	Noiembrie 2018	143,84	1,14	164,35	20,51				
799	Bransament canal	622	1.8.7	Noiembrie 2018	143,84	1,14	164,35	20,51				
800	Bransament canal	623	1.8.7	Noiembrie 2018	143,84	1,14	164,35	20,51				
801	Bransament canal	624	1.8.7	Noiembrie 2018	143,84	1,14	164,35	20,51				
802	Bransament canal	625	1.8.7	Noiembrie 2018	143,84	1,14	164,35	20,51				
803	Bransament canal	626	1.8.7	Noiembrie 2018	143,84	1,14	164,35	20,51				
804	Bransament canal	627	1.8.7	Noiembrie 2018	143,84	1,14	164,35	20,51				
805	Bransament canal	628	1.8.7	Noiembrie 2018	312,03	1,14	356,52	44,49				
806	Bransament canal	629	1.8.7	Noiembrie 2018	827,29	1,14	945,26	117,97				
807	Racord canal	630	1.8.7	Noiembrie 2018	229,57	1,14	262,30	32,73				
808	Racord canal	631	1.8.7	Noiembrie 2018	229,57	1,14	262,30	32,73				
809	Racord canal	632	1.8.7	Noiembrie 2018	229,57	1,14	262,30	32,73				
810	Racord canal	633	1.8.7	Noiembrie 2018	229,57	1,14	262,30	32,73				
811	Racord canal	634	1.8.7	Noiembrie 2018	229,57	1,14	262,30	32,73				
812	Racord canal	635	1.8.7	Noiembrie 2018	218,42	1,14	249,56	31,14				
813	Racord canal	636	1.8.7	Noiembrie 2018	1.965,85	1,14	2.246,18	280,33				
814	Racord canal	637	1.8.7	Noiembrie 2018	218,42	1,14	249,56	31,14				
815	Racord canal	638	1.8.7	Noiembrie 2018	218,42	1,14	249,56	31,14				
816	Racord canal	639	1.8.7	Noiembrie 2018	1.092,14	1,14	1.247,87	155,73				
817	Racord canal	640	1.8.7	Noiembrie 2018	463,43	1,14	529,51	66,08				
818	Racord canal	641	1.8.7	Noiembrie 2018	231,70	1,14	264,74	33,04				
819	Racord canal	642	1.8.7	Noiembrie 2018	231,70	1,14	264,74	33,04				
820	Racord canal	643	1.8.7	Noiembrie 2018	231,70	1,14	264,74	33,04				
821	Racord canal	644	1.8.7	Noiembrie 2018	231,70	1,14	264,74	33,04				
822	Racord canal	645	1.8.7	Noiembrie 2018	231,70	1,14	264,74	33,04				
823	Racord canal	646	1.8.7	Noiembrie 2018	463,43	1,14	529,51	66,08				
824	Racord canal	647	1.8.7	Noiembrie 2018	231,70	1,14	264,74	33,04				
825	Racord canal	648	1.8.7	Noiembrie 2018	231,70	1,14	264,74	33,04				
826	Racord canal	649	1.8.7	Noiembrie 2018	231,70	1,14	264,74	33,04				
827	Racord canal	650	1.8.7	Noiembrie 2018	231,70	1,14	264,74	33,04				

Nr crt.	A	B	C	D	1	2	3 = 1 x 2	4 = 3 - 1
	Denumire activ fix corporal	Nr. inventar	Cod de clasificare din catalog	Anul si luna intrarii in patrimoniu / Anul si luna ultimei reevaluari	Valoarea de inregistrare in contabilitate - lei -	Indicele preturilor de consum - total	Valoarea de inregistrare in contabilitate actualizata (reevaluata)	Diferente din reevaluare de inregistrat in contabilitate la data reevaluarii - lei -
828	Racord canal	651	1.8.7	Noiembrie 2018	926,83	1,14	1.058,99	132,16
829	Racord canal	652	1.8.7	Noiembrie 2018	231,70	1,14	264,74	33,04
830	Racord canal	653	1.8.7	Noiembrie 2018	926,83	1,14	1.058,99	132,16
831	Racord canal	654	1.8.7	Noiembrie 2018	292,66	1,14	334,39	41,73
832	Racord canal	655	1.8.7	Noiembrie 2018	2.469,53	1,14	2.821,68	352,15
833	Racord canal	656	1.8.7	Noiembrie 2018	22.316,02	1,14	25.498,28	3.182,26
834	Racord canal	657	1.8.7	Noiembrie 2018	1.450,91	1,14	1.657,80	206,89
835	Racord canal	658	1.8.7	Noiembrie 2018	1.780,63	1,14	2.034,54	253,91
836	Racord canal	659	1.8.7	Noiembrie 2018	8.118,03	1,14	9.275,66	1.157,63
837	Racord canal	660	1.8.7	Noiembrie 2018	1.663,48	1,14	1.900,69	237,21
838	Racord canal	661	1.8.7	Noiembrie 2018	12.398,03	1,14	14.165,98	1.767,95
839	Racord canal	662	1.8.7	Noiembrie 2018	2.569,71	1,14	2.936,15	366,44
840	Racord canal	663	1.8.7	Noiembrie 2018	2.642,30	1,14	3.019,09	376,79
841	Racord canal	664	1.8.7	Noiembrie 2018	3.630,38	1,14	4.148,07	517,69
842	Racord canal	665	1.8.7	Noiembrie 2018	69.462,08	1,14	79.367,37	9.905,29
843	Racord canal	666	1.8.7	Noiembrie 2018	5.365,96	1,14	6.131,14	765,18
844	Racord canal	667	1.8.7	Noiembrie 2018	22.633,70	1,14	25.861,26	3.227,56
845	Racord canal	668	1.8.7	Noiembrie 2018	1.697,50	1,14	1.939,56	242,06
846	Racord canal	669	1.8.7	Noiembrie 2018	17.351,11	1,14	19.825,37	2.474,26
847	Racord canal	670	1.8.7	Noiembrie 2018	4.058,41	1,14	4.637,13	578,72
848	Centrala Termica 3 Vasile Alecsandri - cladire	671	1.6.5	Noiembrie 2018	602.042,76	1,14	687.894,05	85.851,29
849	Centrala Termica 2 13 Decembrie - cladire	672	1.6.5	Noiembrie 2018	1.489.537,81	1,14	1.701.945,90	212.408,09
850	Centrala Termica 1 Tudor Vladimirescu - cladire	674	1.6.5	Noiembrie 2018	1.425.271,53	1,14	1.628.515,25	203.243,72
851	Centrala Termica 4 zona Garii - cladire	675	1.6.5	Noiembrie 2018	1.357.159,75	1,14	1.550.690,73	193.530,98
852	Centrala Termica 5 Centru - cladire plus sediu	685	1.6.5	Noiembrie 2018	1.233.307,10	1,14	1.409.176,69	175.869,59
853	Atelier Intretinere si interventii Ecoterm (fost PT Tabacari)	686	1.6.5	Noiembrie 2018	410.505,96	1,14	469.044,10	58.538,14
854	Centrala termica 7 Câmpului - cladire	688	1.6.5	Noiembrie 2018	358.134,45	1,14	409.204,42	51.069,97
855	Centrala Termica 8 Sere Combinat - cladire	689	1.6.5	Noiembrie 2018	462.151,20	1,14	528.053,96	65.902,76
856	Centrala Termica 6 D-na Stanca - cladire	690	1.6.5	Noiembrie 2018	400.407,00	1,14	457.505,03	57.098,03
857	Platforma de precolectare deseuri menajere	773	1.5.9	Noiembrie 2018	6.579,67	1,14	7.517,93	938,26
858	Platforma de precolectare deseuri menajere	774	1.5.9	Noiembrie 2018	18.562,57	1,14	21.209,59	2.647,02

Nr. crt.	A	B	C	D	1	2	3 = 1 x 2	4 = 3 - 1
	Denumire activ fix corporal	Nr. inventar	Cod de clasificare din catalog	Anul si luna intrarii in posesie / Anul si luna ultimei reevaluari	Valoarea de inregistrare in contabilitate - lei -	Indicele preturilor de consum - total	Valoarea de inregistrare in contabilitate actualizata (reevaluata)	Diferenta din reevaluare de inregistrat in contabilitate la data reevaluarii - lei -
859	Platforma de precolectare deseuri menajere	778	1.5.9	Noiembrie 2018	33.631,00	1,14	38.426,78	4.795,78
860	Platforma de precolectare deseuri menajere	781	1.5.9	Noiembrie 2018	11.804,36	1,14	13.487,66	1.683,30
861	Platforma de precolectare deseuri menajere	782	1.5.9	Noiembrie 2018	8.266,52	1,14	9.445,32	1.178,80
862	Platforma de precolectare deseuri menajere	788	1.5.9	Noiembrie 2018	10.462,63	1,14	11.954,60	1.491,97
863	Platforma de precolectare deseuri menajere	789	1.5.9	Noiembrie 2018	10.482,39	1,14	11.977,17	1.494,78
864	Platforma de precolectare deseuri menajere	790	1.5.9	Noiembrie 2018	13.522,15	1,14	15.450,40	1.928,25
865	Platforma de precolectare deseuri menajere	793	1.5.9	Noiembrie 2018	5.182,78	1,14	5.921,84	739,06
866	Platforma de precolectare deseuri menajere	794	1.5.9	Noiembrie 2018	17.470,65	1,14	19.961,96	2.491,31
867	Rampa de gunoi a municipiului	795	1.5.9	Noiembrie 2018	2.242.332,64	1,14	2.562.089,27	319.756,63
868	Sediu administrativ -Piata Agro	796	1.5.1	Noiembrie 2018	105.835,00	1,14	120.927,07	15.092,07
	Total - Platou acoperit - Piata Agro	797			962.639,00	0,00	1.099.911,32	137.272,32
869	Platou acoperit - Piata Agro	797	1.5.9	Noiembrie 2018	946.639,00	1,14	1.081.629,72	134.990,72
870	Platou acoperit - Piata Agro	797	1.5.9	Noiembrie 2018	16.000,00	1,14	18.281,60	2.281,60
871	Zid de sprijin - Piata Agro	798	1.6.6	Noiembrie 2018	131.500,00	1,14	150.251,90	18.751,90
872	Imprejmuire gard	799	1.6.3.2	Noiembrie 2018	21.900,00	1,14	25.022,94	3.122,94
873	Centrala termica	800	1.6.5	Noiembrie 2018	248.676,93	1,14	284.138,26	35.461,33
874	Cladire centrala termica	801	1.6.5	Noiembrie 2018	14.700,00	1,14	16.796,22	2.096,22
875	Spatiu de joaca pentru copii	847/1	1.6.2	Noiembrie 2018	194.952,52	1,14	222.752,74	27.800,22
876	Instalatie semaforizare	848	1.7.3	Noiembrie 2018	317.360,00	1,14	362.615,53	45.255,53
877	Bust Badea Cârtaș	849	1.6.6	Noiembrie 2018	12.806,89	1,14	14.633,15	1.826,26
878	Bust D-na Stanca	851	1.6.6	Noiembrie 2018	12.806,89	1,14	14.633,15	1.826,26
	Total - Primaria Municipiului Fagaras (SEDIU)	856			5.292.189,67	0,00	6.046.855,91	754.666,24
879	Primaria Municipiului Fagaras (SEDIU)	856	1.6.4	Noiembrie 2018	4.968.530,75	1,14	5.677.043,23	708.512,48
880	Primaria Municipiului Fagaras (SEDIU)	856	1.6.4	Noiembrie 2018	323.658,92	1,14	369.812,68	46.153,76
881	Casa de Cultura	857	1.6.2	Noiembrie 2018	6.744.496,09	1,14	7.706.261,23	961.765,14
882	Cladire Piata Republicii	858	1.6.4	Noiembrie 2018	6.107.890,07	1,14	6.978.875,19	870.985,12
	Total - Spitalul Municipal "Dr. Aurel Tulbure" Fagaras si Policlinica	859/1			22.239.767,85	0,00	25.411.158,78	3.171.390,89
883	Spitalul Municipal "Dr. Aurel Tulbure" Fagaras si Policlinica	859/1	1.6.2	Noiembrie 2018	19.023.299,85	1,14	21.736.022,45	2.712.722,56
884	Spitalul Municipal "Dr. Aurel Tulbure" Fagaras si Policlinica	859/1	1.6.2	Noiembrie 2018	222.135,07	1,14	253.811,53	31.676,46
885	Spitalul Municipal "Dr. Aurel Tulbure" Fagaras si Policlinica	859/1	1.6.2	Noiembrie 2018	2.994.332,93	1,14	3.421.324,80	426.991,87
886	Canțina de ajutor social	862	1.6.2	Noiembrie 2018	131.380,93	1,14	150.115,85	18.734,92

Nr. crt.	A	B	C	D	1	2	3 = 1 x 2	4 = 3 - 1
	Denumire activ fix corporal	Nr. inventar	Cod de clasificare din catalog	Anul si luna intrarii in patrimoniul / Anul si luna ultimei reevaluari	Valoarea de inregistrare in contabilitate - lei -	Indicele preturilor de consum - total	Valoarea de inregistrare in contabilitate actualizata (reevaluate)	Diferenta din reevaluare de inregistrat in contabilitate la data reevaluarii - lei -
887	Retea electrica cu transformator	863	1.7.3	Noiembrie 2018	81.971,04	1,14	93.660,11	11.689,07
888	Clubul elevilor - corp A	867	1.6.2	Noiembrie 2018	262.599,98	1,14	300.046,73	37.446,75
889	Clubul elevilor - corp B	868	1.6.1	Noiembrie 2018	368.368,44	1,14	420.897,77	52.529,33
890	Gradinita Centru social	870/1	1.6.2	Noiembrie 2018	4.346.881,61	1,14	4.966.746,92	619.865,31
891	Unitate invatamant	871	1.6.2	Noiembrie 2018	2.228.351,24	1,14	2.546.114,12	317.762,88
892	Unitate invatamant	873/1	1.6.2	Noiembrie 2018	909.238,13	1,14	1.038.895,48	129.657,35
893	Unitate invatamant	874/1	1.6.2	Noiembrie 2018	1.005.993,98	1,14	1.149.448,72	143.454,74
894	Sediu S.P.A.S.Fagaras (fosta Cresca)	875/1	1.6.2	Noiembrie 2018	772.981,08	1,14	883.208,18	110.227,10
895	Locuinte sociale	878	1.6.1	Noiembrie 2018	210.225,36	1,14	240.203,49	29.978,13
896	Punct de comanda	879	1.6.2	Noiembrie 2018	254.207,71	1,14	290.457,72	36.250,01
897	Adapost de protectie civila	880	1.6.2	Noiembrie 2018	296.198,00	1,14	338.435,83	42.237,83
898	Adapost de protectie civila	881	1.6.2	Noiembrie 2018	296.198,00	1,14	338.435,83	42.237,83
899	CLADIRE POST DISPECER IASI	883	1.6.4	Noiembrie 2018	61.038,82	1,14	69.742,95	8.704,13
900	ST EXPL.ALIM.APA POJORTA	884	1.8.12	Noiembrie 2018	13.916,37	1,14	15.900,84	1.984,47
901	Retea apa Fagaras	885	1.8.6	Noiembrie 2018	12,11	1,14	13,83	1,72
902	IMPREJUMIRE CASA DISPECER	886	1.6.3.2	Noiembrie 2018	994,82	1,14	1.136,68	141,86
903	LINIE ELECTRICA TENSIUNE SUB 1 Iasi	887	1.7.3	Noiembrie 2018	470,92	1,14	538,07	67,15
904	REZERVOR INGROPAT Iasi	888	1.8.11	Noiembrie 2018	8.166,72	1,14	9.331,29	1.164,57
905	Conducta APA AZB Iasi	890	1.8.6	Noiembrie 2018	96,44	1,14	110,19	13,75
906	PUTURI FORATE Iasi	891	1.8.1	Noiembrie 2018	307,31	1,14	351,13	43,82
907	PUTURI FORATE Iasi	892	1.8.1	Noiembrie 2018	307,31	1,14	351,13	43,82
908	PUTURI FORATE Iasi	893	1.8.1	Noiembrie 2018	307,31	1,14	351,13	43,82
909	PUTURI FORATE Iasi	894	1.8.1	Noiembrie 2018	307,31	1,14	351,13	43,82
910	PUTURI FORATE Iasi	895	1.8.1	Noiembrie 2018	307,31	1,14	351,13	43,82
911	PUTURI FORATE Iasi	896	1.8.1	Noiembrie 2018	307,31	1,14	351,13	43,82
912	PUTURI FORATE Iasi	897	1.8.1	Noiembrie 2018	307,31	1,14	351,13	43,82
913	PUTURI FORATE Iasi	898	1.8.1	Noiembrie 2018	307,31	1,14	351,13	43,82
914	PUTURI FORATE Iasi	899	1.8.1	Noiembrie 2018	307,31	1,14	351,13	43,82
915	LINIE DE CABLU SUBTERAN Iasi	900	1.7.2.2	Noiembrie 2018	12,86	1,14	14,66	1,83
916	Conducte apa otel HUREZ-CAST	901	1.8.6	Noiembrie 2018	205,76	1,14	235,10	29,34
917	Conducta APA AZB. Iasi-Hurez	902	1.8.6	Noiembrie 2018	69,92	1,14	79,89	9,97

Nr. crt.	A	B	C	D	1	2	3 = 1 x 2	4 = 3 - 1
	Denumire activ fix corporal	Nr. inventar	Cod de clasificare din catalog	Anul si luna intrarii in patrimoniu / Anul si luna ultimei reevaluari	Valoarea de inregistrare in contabilitate - lei -	Indicele preturilor de consum - total	Valoarea de inregistrare in contabilitate actualizata (reevaluata)	Diferente din reevaluare de inregistrat in contabilitate la data reevaluarii - lei -
918	C APA OTEL Savastreni -Iasi	903	1.8.6	Noiembrie 2018	1.077,36	1,14	1.230,99	153,63
919	CAMINE PT ARMATURI Iasi	904	1.8.7	Noiembrie 2018	13,41	1,14	15,32	1,91
920	CAMINE PT.ARMATURI Iasi	905	1.8.7	Noiembrie 2018	13,41	1,14	15,32	1,91
921	CAMINE PT ARMATURI Iasi	906	1.8.7	Noiembrie 2018	13,41	1,14	15,32	1,91
922	CAMINE PT ARMATURI Iasi	907	1.8.7	Noiembrie 2018	13,41	1,14	15,32	1,91
923	CAMINE PT.ARMATURI Iasi	908	1.8.7	Noiembrie 2018	13,41	1,14	15,32	1,91
924	CAMINE PT.ARMATURI Iasi	909	1.8.7	Noiembrie 2018	13,41	1,14	15,32	1,91
925	CAMINE PT.ARMATURI Iasi	910	1.8.7	Noiembrie 2018	13,41	1,14	15,32	1,91
926	CAMINE PT.ARMATURI Iasi	911	1.8.7	Noiembrie 2018	13,41	1,14	15,32	1,91
927	CAMINE PT ARMATURI Iasi	912	1.8.7	Noiembrie 2018	11,02	1,14	12,59	1,57
928	PUTURI CAPTARE APA TUB OTEL Hurez	913	1.8.3	Noiembrie 2018	16.909,55	1,14	19.320,85	2.411,30
929	PUTURI CAPTARE APA TUB OTEL Hurez	914	1.8.3	Noiembrie 2018	16.909,55	1,14	19.320,85	2.411,30
930	PUTURI CAPTARE APA TUB OTEL Hurez	915	1.8.3	Noiembrie 2018	16.909,55	1,14	19.320,85	2.411,30
931	PUTURI CAPTARE APA TUB OTEL Hurez	916	1.8.3	Noiembrie 2018	16.909,55	1,14	19.320,85	2.411,30
932	PUTURI CAPTARE APA TUB OTEL Hurez	917	1.8.3	Noiembrie 2018	16.909,55	1,14	19.320,85	2.411,30
933	CONDUCTA ADUCTIUNE AZB. Iasi	918	1.8.6	Noiembrie 2018	8.365,50	1,14	9.558,42	1.192,92
934	REZ. SEMIINGROPATE PT. ADUC. Iasi	919	1.8.11	Noiembrie 2018	32.666,86	1,14	37.325,15	4.658,29
935	REZ. SEMIINGROPATE PT. ADUC. Iasi	920	1.8.11	Noiembrie 2018	32.666,86	1,14	37.325,15	4.658,29
936	RETEA ELECTRICA Iasi	921	1.7.3	Noiembrie 2018	627,07	1,14	716,49	89,42
937	Retea APA TUB AZB. Iasi	922	1.8.6	Noiembrie 2018	12.434,09	1,14	14.207,19	1.773,10
938	COND. APA teava otel capt Iasi	923	1.8.6	Noiembrie 2018	32.735,33	1,14	37.403,38	4.668,05
939	COND. ALIM.APA TEAVA ZN Hurez	924	1.8.6	Noiembrie 2018	84.153,64	1,14	96.153,94	12.000,30
940	HIDRANTI DE INCENDIU DIN METAL Hurez	925	1.8.6	Noiembrie 2018	226,46	1,14	258,75	32,29
941	HIDRANTI DE INCENDIU DIN METAL Hurez	935	1.8.6	Noiembrie 2018	226,46	1,14	258,75	32,29
942	HIDRANTI DE INCENDIU DIN METAL Hurez	938	1.8.6	Noiembrie 2018	226,46	1,14	258,75	32,29
943	HIDRANTI DE INCENDIU DIN METAL Hurez	941	1.8.6	Noiembrie 2018	226,46	1,14	258,75	32,29
944	HIDRANTI DE INCENDIU DIN METAL Hurez	944	1.8.6	Noiembrie 2018	226,46	1,14	258,75	32,29
945	PUTURI FORATE CAPTARE APA Iasi	961	1.8.1	Noiembrie 2018	18.177,57	1,14	20.769,69	2.592,12
946	INSTALATIE ELECTRICA INGROPATA Iasi	964	1.7.2.2	Noiembrie 2018	1.208,28	1,14	1.380,58	172,30
947	PUTURI PT ALIMENTARE APA Pojorta	966	1.8.1	Noiembrie 2018	47.816,42	1,14	54.635,04	6.818,62
948	Cabina put beton BL SERCAIA	976	1.8.7	Noiembrie 2018	338,25	1,14	386,48	48,23

Nr. ot.	A	B	C	D	1	2	3 = 1 x 2	4 = 3 - 1
	Denumire activ fix corporal	Nr. inventar	Cod de clasificare din catalog	Anul si luna intrari in patrimoniul / Anul si luna ultimei reevaluari	Valoarea de inregistrare in contabilitate - lei -	Indicele preturilor de consum - total	Valoarea de inregistrare in contabilitate actualizata (reevaluata)	Diferenta din reevaluare de inregistrat in contabilitate la data reevaluarii - lei -
949	DEVIERI EL.CABLU SUBTERAN Iasi	977	1 7.2.2	Noiembrie 2018	392,41	1,14	448,36	55,95
950	PUTURI FORATE Pojorta	978	1.8.1	Noiembrie 2018	35.261,98	1,14	40.290,33	5.028,35
951	PUTURI FORATE Pojorta	979	1 8.1	Noiembrie 2018	35.261,98	1,14	40.290,33	5.028,35
952	PUTURI FORATE Pojorta	980	1 8.1	Noiembrie 2018	35.261,98	1,14	40.290,33	5.028,35
953	PUTURI FORATE Pojorta	981	1.8.1	Noiembrie 2018	35.261,98	1,14	40.290,33	5.028,35
954	PUTURI FORATE Pojorta	982	1 8.1	Noiembrie 2018	35.261,98	1,14	40.290,33	5.028,35
955	PUTURI FORATE Pojorta	983	1.8.1	Noiembrie 2018	35.261,98	1,14	40.290,33	5.028,35
956	PUTURI FORATE Pojorta	984	1.8.1	Noiembrie 2018	35.261,98	1,14	40.290,33	5.028,35
957	PUTURI FORATE Pojorta	985	1.8.1	Noiembrie 2018	35.261,98	1,14	40.290,33	5.028,35
958	PUTURI FORATE Pojorta	986	1.8.1	Noiembrie 2018	35.261,98	1,14	40.290,33	5.028,35
959	PUTURI FORATE Pojorta	987	1.8.1	Noiembrie 2018	35.261,98	1,14	40.290,33	5.028,35
960	PUTURI FORATE Pojorta	988	1.8.1	Noiembrie 2018	35.261,98	1,14	40.290,33	5.028,35
961	PUTURI FORATE Pojorta	989	1.8.1	Noiembrie 2018	35.261,98	1,14	40.290,33	5.028,35
962	PUTURI FORATE Pojorta	990	1.8.1	Noiembrie 2018	35.261,98	1,14	40.290,33	5.028,35
963	PUTURI FORATE Pojorta	991	1.8.1	Noiembrie 2018	35.261,98	1,14	40.290,33	5.028,35
964	PUTURI FORATE Pojorta	992	1.8.1	Noiembrie 2018	35.261,98	1,14	40.290,33	5.028,35
965	PUTURI FORATE Pojorta	993	1.8.1	Noiembrie 2018	35.261,98	1,14	40.290,33	5.028,35
966	PUTURI FORATE Pojorta	994	1.8.1	Noiembrie 2018	35.261,98	1,14	40.290,33	5.028,35
967	PUTURI FORATE Pojorta	995	1 8.1	Noiembrie 2018	35.261,98	1,14	40.290,33	5.028,35
968	PUTURI FORATE Pojorta	996	1.8.1	Noiembrie 2018	105.667,99	1,14	120.736,24	15.068,25
969	CABINE PREF.DIN BETON Pojorta	997	1.8.7	Noiembrie 2018	15.168,34	1,14	17.331,34	2.163,00
970	CABINE PREF.DIN BETON Pojorta	998	1.8.7	Noiembrie 2018	15.168,34	1,14	17.331,34	2.163,00
971	CABINE PREF.DIN BETON Pojorta	999	1.8.7	Noiembrie 2018	15.168,34	1,14	17.331,34	2.163,00
972	CABINE PREF.DIN BETON Pojorta	1001	1.8.7	Noiembrie 2018	15.168,34	1,14	17.331,34	2.163,00
973	CABINE PREF.DIN BETON Pojorta	1002	1.8.7	Noiembrie 2018	15.168,34	1,14	17.331,34	2.163,00
974	CABINE PREF.DIN BETON Pojorta	1003	1.8.7	Noiembrie 2018	15.168,34	1,14	17.331,34	2.163,00
975	CABINE PREF.DIN BETON Pojorta	1004	1.8.7	Noiembrie 2018	15.168,34	1,14	17.331,34	2.163,00
976	CABINE PREF.DIN BETON Pojorta	1005	1.8.7	Noiembrie 2018	15.168,34	1,14	17.331,34	2.163,00
977	CABINE PREF.DIN BETON Pojorta	1006	1.8.7	Noiembrie 2018	15.168,34	1,14	17.331,34	2.163,00
978	CABINE PREF.DIN BETON Pojorta	1007	1.8.7	Noiembrie 2018	15.168,34	1,14	17.331,34	2.163,00
979	CABINE PREF.DIN BETON Pojorta	1008	1.8.7	Noiembrie 2018	15.168,34	1,14	17.331,34	2.163,00

Nr. crt.	A	B	C	D	1	2	3 = 1 x 2	4 = 3 - 1
	Denumire activ fix corporal	Nr. inventar	Cod de clasificare din catalog	Anul si luna intrarii in patrimoniu / Anul si luna ultimei reevaluari	Valoarea de inregistrare in contabilitate - lei -	Indicele preturilor de consum - total	Valoarea de inregistrare in contabilitate actualizata (reevaluata)	Diferente din reevaluare de inregistrat in contabilitate la data reevaluarii - lei -
980	CABINE PREF.DIN BETON Pojorta	1009	1.8.7	Noiembrie 2018	15.168,34	1,14	17.331,34	2.163,00
981	CABINE PREF.DIN BETON Pojorta	1010/1	1.8.7	Noiembrie 2018	15.168,34	1,14	17.331,34	2.163,00
982	CABINE PREF.DIN BETON Pojorta	1011/1	1.8.7	Noiembrie 2018	15.168,34	1,14	17.331,34	2.163,00
983	CABINE PREF.DIN BETON Pojorta	1012/1	1.8.7	Noiembrie 2018	15.168,34	1,14	17.331,34	2.163,00
984	CABINE PREF.DIN BETON Pojorta	1013	1.8.7	Noiembrie 2018	15.168,34	1,14	17.331,34	2.163,00
985	CABINE PREF.DIN BETON Pojorta	1014	1.8.7	Noiembrie 2018	15.168,34	1,14	17.331,34	2.163,00
986	CABINE PREF.DIN BETON Pojorta	1015	1.8.7	Noiembrie 2018	15.168,34	1,14	17.331,34	2.163,00
987	CABINE PREF.DIN BETON Pojorta	1016	1.8.7	Noiembrie 2018	15.168,34	1,14	17.331,34	2.163,00
988	CABINE PREF.DIN BETON Pojorta	1017	1.8.7	Noiembrie 2018	15.168,34	1,14	17.331,34	2.163,00
989	Conducte refulare la puturi POJORTA	1018	1.8.6	Noiembrie 2018	3.979,03	1,14	4.546,43	567,40
990	CONDUCTA REFULARE LA PUTURI Pojorta	1019	1.8.6	Noiembrie 2018	3.318,96	1,14	3.792,24	473,28
991	CONDUCTA ADUCTIUNE AZB. Pojorta	1020	1.8.6	Noiembrie 2018	1.667.041,26	1,14	1.904.761,34	237.720,08
992	Cond. ad. tub otel POJORTA	1021	1.8.6	Noiembrie 2018	14.260,69	1,14	16.294,26	2.033,57
993	PLATFORMA BETON INCINTA STATIE Pojorta	1022	1.5.9	Noiembrie 2018	4.483,87	1,14	5.123,26	639,39
994	REZERVOARE SEMIINGROPATE Pojorta	1023	1.8.11	Noiembrie 2018	81.667,18	1,14	93.312,91	11.645,73
995	REZERVOARE SEMIINGROPATE Pojorta	1024	1.8.11	Noiembrie 2018	81.667,18	1,14	93.312,91	11.645,73
996	REZERVOARE SEMIINGROPATE Pojorta	1025	1.8.11	Noiembrie 2018	81.667,18	1,14	93.312,91	11.645,73
997	REZERVOARE SEMIINGROPATE Pojorta	1026	1.8.11	Noiembrie 2018	81.667,18	1,14	93.312,91	11.645,73
998	RETELE ELECTRICE LA REZERVOARE Pojorta	1027	1.7.3	Noiembrie 2018	69,92	1,14	79,89	9,97
999	Retea ef. la puturi (subteran) Pojorta	1028	1.7.2.2	Noiembrie 2018	2.408,38	1,14	2.751,81	343,43
1000	Retea ef. exterioara Pojorta	1029	1.7.2.1	Noiembrie 2018	3.352,08	1,14	3.830,08	478,00
1001	IMPREJMUIRE STILPI BETON Pojorta	1030	1.6.3.2	Noiembrie 2018	15.365,07	1,14	17.556,12	2.191,05
1002	CAMINE DIN BETON PT.VANE Pojorta	1032	1.8.7	Noiembrie 2018	1.003,47	1,14	1.146,56	143,09
1003	CAMINE DIN BETON PT.VANE Pojorta	1033	1.8.7	Noiembrie 2018	1.003,47	1,14	1.146,56	143,09
1004	CAMINE DIN BETON PT.VANE Pojorta	1034	1.8.7	Noiembrie 2018	1.003,47	1,14	1.146,56	143,09
1005	CAMINE DIN BETON PT.VANE Pojorta	1035	1.8.7	Noiembrie 2018	1.003,47	1,14	1.146,56	143,09
1006	CAMINE DIN BETON PT.VANE Pojorta	1036	1.8.7	Noiembrie 2018	1.003,47	1,14	1.146,56	143,09
1007	CAMINE DIN BETON PT.VANE Pojorta	1037	1.8.7	Noiembrie 2018	1.003,47	1,14	1.146,56	143,09
1008	CAMINE DIN BETON PT.VANE Pojorta	1038	1.8.7	Noiembrie 2018	1.003,47	1,14	1.146,56	143,09
1009	CAMINE DIN BETON PT.VANE Pojorta	1039	1.8.7	Noiembrie 2018	1.003,47	1,14	1.146,56	143,09
1010	CAMINE DIN BETON PT.VANE Pojorta	1040	1.8.7	Noiembrie 2018	1.003,47	1,14	1.146,56	143,09

Nr. crt.	A Denumire activ fix corporal	B Nr. inventar	C Cod de clasificare din catalog	D Anul si luna intrarii in patrimoniul / Anul si luna ultimei reevaluari	1	2	3 = 1 x 2	4 = 3 -
					Valoarea de inregistrare in contabilitate - lei -	Indicele preturilor de consum - total	Valoarea de inregistrare in contabilitate actualizata (reevaluata)	Diferenta din reevaluare de inregistrat in contabilitate la data reevaluarii - lei -
1011	CAMINE DIN BETON PT.VANE Pojorta	1041/1	1.8.7	Noiembrie 2018	1.003,47	1,14	1.146,56	143,09
1012	CAMINE DIN BETON PT.VANE Pojorta	1042/1	1.8.7	Noiembrie 2018	1.003,47	1,14	1.146,56	143,09
1013	CAMINE DIN BETON PT.VANE Pojorta	1043/1	1.8.7	Noiembrie 2018	1.003,47	1,14	1.146,56	143,09
1014	CAMINE DIN BETON PT.VANE Pojorta	1044/1	1.8.7	Noiembrie 2018	1.003,47	1,14	1.146,56	143,09
1015	CAMINE DIN BETON PT.VANE Pojorta	1045/1	1.8.7	Noiembrie 2018	1.003,47	1,14	1.146,56	143,09
1016	CAMINE DIN BETON PT.VANE Pojorta	1046	1.8.7	Noiembrie 2018	1.003,47	1,14	1.146,56	143,09
1017	CAMINE DIN BETON PT.VANE Pojorta	1047	1.8.7	Noiembrie 2018	1.003,47	1,14	1.146,56	143,09
1018	CAMINE DIN BETON PT.VANE Pojorta	1048	1.8.7	Noiembrie 2018	1.003,47	1,14	1.146,56	143,09
1019	CAMINE DIN BETON PT.VANE Pojorta	1049	1.8.7	Noiembrie 2018	1.003,47	1,14	1.146,56	143,09
1020	CAMINE DIN BETON PT.VANE Pojorta	1050	1.8.7	Noiembrie 2018	1.003,47	1,14	1.146,56	143,09
1021	CAMINE DIN BETON PT.VANE Pojorta	1051	1.8.7	Noiembrie 2018	1.003,47	1,14	1.146,56	143,09
1022	CAMINE DIN BETON PT.VANE Pojorta	1052	1.8.7	Noiembrie 2018	1.003,47	1,14	1.146,56	143,09
1023	CAMINE DIN BETON PT.VANE Pojorta	1053	1.8.7	Noiembrie 2018	1.003,47	1,14	1.146,56	143,09
1024	CAMINE DIN BETON PT.VANE Pojorta	1054	1.8.7	Noiembrie 2018	1.003,47	1,14	1.146,56	143,09
1025	CAMINE DIN BETON PT.VANE Pojorta	1055	1.8.7	Noiembrie 2018	1.003,47	1,14	1.146,56	143,09
1026	Retea energie electrica POJORTA	1056	1.7.3	Noiembrie 2018	5.906,68	1,14	6.748,97	842,29
1027	RETELE EL. EXTERIOARE Pojorta	1057	1.7.2.1	Noiembrie 2018	698,76	1,14	798,40	99,64
1028	Retea APA AZBOCIMENT Sambata de sus	1058	1.8.6	Noiembrie 2018	11.802,81	1,14	13.485,89	1.683,08
1029	Retea APA AZBOCIMENT Lisa	1059	1.8.6	Noiembrie 2018	49.737,31	1,14	56.829,85	7.092,54
1030	Retea APA AZBOCIMENT Voivodeni	1060	1.8.6	Noiembrie 2018	93.804,61	1,14	107.181,14	13.376,53
1031	CAMINE PT.RETEA ALIM.APA Sambata de sus Fagaras	1061	1.8.7	Noiembrie 2018	484,07	1,14	553,09	69,02
1032	CAMINE PT.RETEA ALIM.APA Sambata de sus Fagaras	1062	1.8.7	Noiembrie 2018	484,07	1,14	553,09	69,02
1033	CAMINE PT.RETEA ALIM.APA Sambata de sus Fagaras	1063	1.8.7	Noiembrie 2018	484,07	1,14	553,09	69,02
1034	CAMINE PT.RETEA ALIM.APA FGS-LISA	1064	1.8.7	Noiembrie 2018	379,17	1,14	433,23	54,06
1035	CAMINE PT.RETEA ALIM.APA FGS-LISA	1065	1.8.7	Noiembrie 2018	379,17	1,14	433,23	54,06
1036	CAMINE PT.RETEA ALIM.APA FGS-LISA	1066	1.8.7	Noiembrie 2018	379,17	1,14	433,23	54,06
1037	CAMINE PT.RETEA ALIM.APA FGS-LISA	1067	1.8.7	Noiembrie 2018	379,17	1,14	433,23	54,06
1038	CAMINE PT.RETEA ALIM.APA Fgs- Voivodeni	1068	1.8.7	Noiembrie 2018	1.432,02	1,14	1.636,22	204,20
1039	CAMINE PT.RETEA ALIM.APA Fgs- Voivodeni	1069	1.8.7	Noiembrie 2018	1.432,02	1,14	1.636,22	204,20
1040	CAMINE PT.RETEA ALIM.APA Fgs- Voivodeni	1070	1.8.7	Noiembrie 2018	1.432,02	1,14	1.636,22	204,20
1041	CAMINE PT.RETEA ALIM.APA Fgs- Voivodeni	1071	1.8.7	Noiembrie 2018	1.432,02	1,14	1.636,22	204,20

Nr. crt.	A	B	C	L	1	2	3 = 1 x 2	4 = 3 - 1
	Denumire activ fix corporal	Nr. inventar	Cod de clasificare din catalog	Anul si luna intrarii in patrimoniul / Anul si luna ultimei reevaluati	Valoarea de inregistrare in contabilitate - lei -	Indicele preturilor de consum - total	Valoarea de inregistrare in contabilitate actualizata (reevaluata)	Diferente din reevaluare de inregistrat in contabilitate la data reevaluarii - lei -
1042	CAMINE PT RETEA ALIM.APA Fgs- Voivodeni	1072	1.8.7	Noiembrie 2018	1.432,02	1,14	1.636,22	204,20
1043	CAMINE PT.RETEA ALIM.APA Fgs- Voivodeni	1073	1.8.7	Noiembrie 2018	1.432,02	1,14	1.636,22	204,20
1044	CAMINE P I RETEA ALIM.APA Fgs- Voivodeni	1074	1.8.7	Noiembrie 2018	1.432,02	1,14	1.636,22	204,20
1045	CAMINE PT.RETEA ALIM.APA Fgs- Voivodeni	1075	1.8.7	Noiembrie 2018	1.432,02	1,14	1.636,22	204,20
1046	CAMINE PT.RETEA ALIM.APA Fgs- Voivodeni	1076	1.8.7	Noiembrie 2018	1.432,02	1,14	1.636,22	204,20
1047	CAMINE PT RETEA ALIM.APA Fgs- Voivodeni	1077	1.8.7	Noiembrie 2018	1.432,02	1,14	1.636,22	204,20
1048	PUTURI FORATE 11 BUCATI Pojorta	1078	1.8.1	Noiembrie 2018	120.047,19	1,14	137.165,91	17.118,72
1049	BRANSAMENTE APA TR.I Iasi	1079	1.8.6	Noiembrie 2018	4,11	1,14	4,69	0,58
1050	BRANSAMENTE APA TR.I Iasi	1080	1.8.6	Noiembrie 2018	4,11	1,14	4,69	0,58
1051	BRANSAMENTE APA TR.I Iasi	1081	1.8.6	Noiembrie 2018	4,11	1,14	4,69	0,58
1052	BRANSAMENTE APA TR.I Iasi	1082	1.8.6	Noiembrie 2018	4,11	1,14	4,69	0,58
1053	BRANSAMENTE APA TR.I Iasi	1083	1.8.6	Noiembrie 2018	4,11	1,14	4,69	0,58
1054	BRANSAMENTE APA TR.I Iasi	1084	1.8.6	Noiembrie 2018	4,11	1,14	4,69	0,58
1055	BRANSAMENTE APA TR.I Iasi	1085	1.8.6	Noiembrie 2018	4,11	1,14	4,69	0,58
1056	BRANSAMENTE APA TR.I Iasi	1086	1.8.6	Noiembrie 2018	4,11	1,14	4,69	0,58
1057	BRANSAMENTE APA TR.I Iasi	1087	1.8.6	Noiembrie 2018	4,11	1,14	4,69	0,58
1058	BRANSAMENTE APA TR.I Iasi	1088	1.8.6	Noiembrie 2018	4,11	1,14	4,69	0,58
1059	BRANSAMENTE APA TR.I Iasi	1089	1.8.6	Noiembrie 2018	4,11	1,14	4,69	0,58
1060	BRANSAMENTE APA TR.I Iasi	1090	1.8.6	Noiembrie 2018	4,11	1,14	4,69	0,58
1061	BRANSAMENTE APA TR.I Iasi	1091	1.8.6	Noiembrie 2018	4,11	1,14	4,69	0,58
1062	BRANSAMENTE APA TR.I Iasi	1092	1.8.6	Noiembrie 2018	4,11	1,14	4,69	0,58
1063	BRANSAMENTE APA TR.I Iasi	1093/1	1.8.6	Noiembrie 2018	4,11	1,14	4,69	0,58
1064	BRANSAMENTE APA TR.I Iasi	1094	1.8.6	Noiembrie 2018	4,11	1,14	4,69	0,58
1065	BRANSAMENTE APA TR.I Iasi	1095	1.8.6	Noiembrie 2018	4,11	1,14	4,69	0,58
1066	BRANSAMENTE APA TR.I Iasi	1096	1.8.6	Noiembrie 2018	4,11	1,14	4,69	0,58
1067	BRANSAMENTE APA TR.I Iasi	1097	1.8.6	Noiembrie 2018	4,11	1,14	4,69	0,58
1068	BRANSAMENTE APA TR.I Iasi	1098	1.8.6	Noiembrie 2018	4,11	1,14	4,69	0,58
1069	BRANSAMENTE APA TR.I Iasi	1099	1.8.6	Noiembrie 2018	4,11	1,14	4,69	0,58
1070	BRANSAMENTE APA TR.I Iasi	1100	1.8.6	Noiembrie 2018	4,11	1,14	4,69	0,58
1071	BRANSAMENTE APA TR.I Iasi	1101	1.8.6	Noiembrie 2018	4,11	1,14	4,69	0,58
1072	BRANSAMENTE APA TR.I Iasi	1102	1.8.6	Noiembrie 2018	4,11	1,14	4,69	0,58

Nr. crt.	A	B	C	L	1	2	3 = 1 x 2	4 = 3 - 1
	Denumire activ fix corporal	Nr. inventar	Cod de clasificare din catalog	Anul si luna intrarii in patrimoniu / Anul si luna ultimei reevaluari	Valoarea de inregistrare in contabilitate - lei -	Indicele preturilor de consum - total	Valoarea de inregistrare in contabilitate actualizata (reevaluata)	Diferente din reevaluare de inregistrat in contabilitate la data reevaluarii - lei -
1073	BRANSAMENTE APA TR.I Iasi	1103	1.8.6	Noiembrie 2018	4,11	1,14	4,69	0,58
1074	BRANSAMENTE APA TR.I Iasi	1104	1.8.6	Noiembrie 2018	4,11	1,14	4,69	0,58
1075	BRANSAMENTE APA TR.I Iasi	1105	1.8.6	Noiembrie 2018	4,11	1,14	4,69	0,58
1076	BRANSAMENTE APA TR.I Iasi	1106	1.8.6	Noiembrie 2018	4,11	1,14	4,69	0,58
1077	BRANSAMENTE APA TR.I Iasi	1107	1.8.6	Noiembrie 2018	4,11	1,14	4,69	0,58
1078	BRANSAMENTE APA TR.I Iasi	1108	1.8.6	Noiembrie 2018	4,11	1,14	4,69	0,58
1079	BRANSAMENTE APA TR.I Iasi	1109	1.8.6	Noiembrie 2018	4,11	1,14	4,69	0,58
1080	BRANSAMENTE APA TR.I Iasi	1110	1.8.6	Noiembrie 2018	4,11	1,14	4,69	0,58
1081	BRANSAMENTE APA TR.I Iasi	1111	1.8.6	Noiembrie 2018	4,11	1,14	4,69	0,58
1082	BRANSAMENTE APA TR.I Iasi	1112	1.8.6	Noiembrie 2018	4,11	1,14	4,69	0,58
1083	BRANSAMENTE APA TR.I Iasi	1113	1.8.6	Noiembrie 2018	4,11	1,14	4,69	0,58
1084	BRANSAMENTE APA TR.I Sasaciori	1114	1.8.6	Noiembrie 2018	4,12	1,14	4,70	0,58
1085	BRANSAMENTE APA TR.I Sasaciori	1115	1.8.6	Noiembrie 2018	4,12	1,14	4,70	0,58
1086	BRANSAMENTE APA TR.I Sasaciori	1116	1.8.6	Noiembrie 2018	4,12	1,14	4,70	0,58
1087	BRANSAMENTE APA TR.I Sasaciori	1117	1.8.6	Noiembrie 2018	4,12	1,14	4,70	0,58
1088	BRANSAMENTE APA TR.I Sasaciori	1118	1.8.6	Noiembrie 2018	4,12	1,14	4,70	0,58
1089	BRANSAMENTE APA TR.I Sasaciori	1119/1	1.8.6	Noiembrie 2018	4,12	1,14	4,70	0,58
1090	BRANSAMENTE APA TR.I Savastreni	1120	1.8.6	Noiembrie 2018	4,12	1,14	4,70	0,58
1091	BRANSAMENTE APA TR.I Savastreni	1121	1.8.6	Noiembrie 2018	4,12	1,14	4,70	0,58
1092	BRANSAMENTE APA TR.I Savastreni	1122	1.8.6	Noiembrie 2018	4,12	1,14	4,70	0,58
1093	BRANSAMENTE APA TR.I Savastreni	1123	1.8.6	Noiembrie 2018	4,12	1,14	4,70	0,58
1094	BRANSAMENTE APA TR.I Sc. Hurez	1124	1.8.6	Noiembrie 2018	4,11	1,14	4,69	0,58
1095	BRANSAMENTE APA TR.I Hurez	1125	1.8.6	Noiembrie 2018	250,92	1,14	286,70	35,78
1096	BRANSAMENTE APA TR.I Hurez	1126	1.8.6	Noiembrie 2018	250,92	1,14	286,70	35,78
1097	BRANSAMENTE APA TR.I Hurez	1127	1.8.6	Noiembrie 2018	250,92	1,14	286,70	35,78
1098	BRANSAMENTE APA TR.I Hurez	1128	1.8.6	Noiembrie 2018	250,92	1,14	286,70	35,78
1099	BRANSAMENTE APA TR.I Hurez	1129	1.8.6	Noiembrie 2018	250,92	1,14	286,70	35,78
1100	BRANSAMENTE APA TR.I Hurez	1130	1.8.6	Noiembrie 2018	250,92	1,14	286,70	35,78
1101	BRANSAMENTE APA TR.I Hurez	1131	1.8.6	Noiembrie 2018	250,92	1,14	286,70	35,78
1102	BRANSAMENTE APA TR.I Hurez	1132	1.8.6	Noiembrie 2018	250,92	1,14	286,70	35,78
1103	BRANSAMENTE APA TR.I Hurez	1133	1.8.6	Noiembrie 2018	250,92	1,14	286,70	35,78

Nr. crt.	A Denumire activ fix corporal	B Nr. inventar	C Cod de clasificare din catalog	D Anul si luna intrarii in patrimoni / Anul si luna ultimei reevaluari	1		3 = 1 x 2		4 = 3 - 1
					Valoarea de inregistrare in contabilitate - lei -	Indicele preturilor de consum - total	Valoarea de inregistrare in contabilitate actualizata (reevaluata)	Diferente din reevaluare de inregistrat in contabilitate la data reevaluarii - lei -	
1104	BRANSAMENTE APA TRI I Hurez	1134	1.8.6	Noiembrie 2018	250.92	1,14	286,70	35,78	
1105	BRANSAMENTE APA TRI I Hurez	1135	1.8.6	Noiembrie 2018	250.92	1,14	286,70	35,78	
1106	BRANSAMENTE APA TRI I Hurez	1136	1.8.6	Noiembrie 2018	250.92	1,14	286,70	35,78	
1107	BRANSAMENTE APA TRI I Hurez	1137	1.8.6	Noiembrie 2018	250.92	1,14	286,70	35,78	
1108	BRANSAMENTE APA TRI I Hurez	1138	1.8.6	Noiembrie 2018	250.92	1,14	286,70	35,78	
1109	BRANSAMENTE APA TRI I Hurez	1139	1.8.6	Noiembrie 2018	250.92	1,14	286,70	35,78	
1110	BRANSAMENTE APA TRI I Hurez	1140/1	1.8.6	Noiembrie 2018	250.92	1,14	296,70	35,78	
1111	BRANSAMENTE APA TRI I Hurez	1141	1.8.6	Noiembrie 2018	250.92	1,14	286,70	35,78	
1112	BRANSAMENTE APA TRI I Hurez	1142	1.8.6	Noiembrie 2018	250.92	1,14	286,70	35,78	
1113	BRANSAMENTE APA TRI I Hurez	1143	1.8.6	Noiembrie 2018	250.92	1,14	286,70	35,78	
1114	BRANSAMENTE APA TRI I Hurez	1144/1	1.8.6	Noiembrie 2018	250.92	1,14	286,70	35,78	
1115	BRANSAMENTE APA TRI I Hurez	1145/1	1.8.6	Noiembrie 2018	250.92	1,14	286,70	35,78	
1116	BRANSAMENTE APA TRI I Hurez	1146/1	1.8.6	Noiembrie 2018	250.92	1,14	286,70	35,78	
1117	BRANSAMENTE APA TRI I Hurez	1147	1.8.6	Noiembrie 2018	250.92	1,14	286,70	35,78	
1118	BRANSAMENTE APA TRI I Hurez	1148	1.8.6	Noiembrie 2018	250.92	1,14	286,70	35,78	
1119	BRANSAMENTE APA TRI I Hurez	1149	1.8.6	Noiembrie 2018	250.92	1,14	286,70	35,78	
1120	BRANSAMENTE APA TRI I Hurez	1150	1.8.6	Noiembrie 2018	250.92	1,14	286,70	35,78	
1121	BRANSAMENTE APA TRI I Sasciori	1151	1.8.6	Noiembrie 2018	138.80	1,14	158,59	19,79	
1122	BRANSAMENTE APA TRI I Sasciori	1152	1.8.6	Noiembrie 2018	138.80	1,14	158,59	19,79	
1123	BRANSAMENTE APA TRI I Sasciori	1153	1.8.6	Noiembrie 2018	138.80	1,14	158,59	19,79	
1124	BRANSAMENTE APA TRI I Sasciori	1154	1.8.6	Noiembrie 2018	138.80	1,14	158,59	19,79	
1125	BRANSAMENTE APA TRI I Sasciori	1155	1.8.6	Noiembrie 2018	138.80	1,14	158,59	19,79	
1126	BRANSAMENTE APA TRI I Sasciori	1156	1.8.6	Noiembrie 2018	138.80	1,14	158,59	19,79	
1127	BRANSAMENTE APA TRI I Sasciori	1157	1.8.6	Noiembrie 2018	138.80	1,14	158,59	19,79	
1128	BRANSAMENTE APA TRI I Sasciori	1158	1.8.6	Noiembrie 2018	138.80	1,14	158,59	19,79	
1129	BRANSAMENTE APA TRI I Sasciori	1159	1.8.6	Noiembrie 2018	138.80	1,14	158,59	19,79	
1130	BRANSAMENTE APA TRI I Hurez	1160	1.8.6	Noiembrie 2018	138.80	1,14	158,59	19,79	
1131	BRANSAMENTE APA TRI I Hurez	1161	1.8.6	Noiembrie 2018	138.80	1,14	158,59	19,79	
1132	BRANSAMENTE APA TRI I Hurez	1162	1.8.6	Noiembrie 2018	138.80	1,14	158,59	19,79	
1133	BRANSAMENTE APA TRI I Hurez	1163	1.8.6	Noiembrie 2018	138.80	1,14	158,59	19,79	
1134	BRANSAMENTE APA TRI I Hurez	1164	1.8.6	Noiembrie 2018	138.80	1,14	158,59	19,79	

Nr. crt.	Denumire activ fix corporal	A						
		B	C	D	1	2	3 = 1 x 2	4 = 3 - 1
		Nr. inventar	Cod de clasificare din catalog	Anul si luna intrari in patrimoniu / Anul si luna ultimei reevaluari	Valoarea de inregistrare in contabilitate - lei -	Indicele preturilor de consum - total	Valoarea de inregistrare in contabilitate actualizata (reevaluata)	Diferente din reevaluare de inregistrat in contabilitate la data reevaluarii - lei -
1135	BRANSAMENTE APA TR.II Hurez	1165	1.8.6	Noiembrie 2018	138,80	1,14	158,59	19,79
1136	BRANSAMENTE APA TR.II Hurez	1166	1.8.6	Noiembrie 2018	138,80	1,14	158,59	19,79
1137	BRANSAMENTE APA TR.II Hurez	1167	1.8.6	Noiembrie 2018	138,80	1,14	158,59	19,79
1138	BRANSAMENTE APA TR.II Hurez	1168	1.8.6	Noiembrie 2018	138,80	1,14	158,59	19,79
1139	BRANSAMENTE APA TR.II Hurez	1169	1.8.6	Noiembrie 2018	138,80	1,14	158,59	19,79
1140	BRANSAMENTE APA TR.II Hurez	1170	1.8.6	Noiembrie 2018	138,80	1,14	158,59	19,79
1141	BRANSAMENTE APA TR.II Hurez	1171	1.8.6	Noiembrie 2018	138,80	1,14	158,59	19,79
1142	BRANSAMENTE APA TR.II Hurez	1172	1.8.6	Noiembrie 2018	138,80	1,14	158,59	19,79
1143	BRANSAMENTE APA TR.II Hurez	1173	1.8.6	Noiembrie 2018	138,80	1,14	158,59	19,79
1144	BRANSAMENTE APA Hurez	1174	1.8.6	Noiembrie 2018	149,71	1,14	171,05	21,34
1145	BRANSAMENTE APA Hurez	1175	1.8.6	Noiembrie 2018	149,71	1,14	171,05	21,34
1146	BRANSAMENTE APA Hurez	1176	1.8.6	Noiembrie 2018	149,71	1,14	171,05	21,34
1147	BRANSAMENTE APA Hurez	1177	1.8.6	Noiembrie 2018	192,12	1,14	219,51	27,39
1148	BRANSAMENTE APA Hurez	1178	1.8.6	Noiembrie 2018	192,12	1,14	219,51	27,39
1149	BRANSAMENTE APA Hurez	1179	1.8.6	Noiembrie 2018	192,12	1,14	219,51	27,39
1150	BRANSAMENTE APA Hurez	1180	1.8.6	Noiembrie 2018	192,12	1,14	219,51	27,39
1151	BRANSAMENTE APA Hurez	1181	1.8.6	Noiembrie 2018	192,12	1,14	219,51	27,39
1152	BRANSAMENTE APA Hurez	1182	1.8.6	Noiembrie 2018	192,12	1,14	219,51	27,39
1153	BRANSAMENTE APA Hurez	1183	1.8.6	Noiembrie 2018	192,12	1,14	219,51	27,39
1154	BRANSAMENTE APA Hurez	1184	1.8.6	Noiembrie 2018	192,12	1,14	219,51	27,39
1155	BRANSAMENTE APA Hurez	1185	1.8.6	Noiembrie 2018	192,12	1,14	219,51	27,39
1156	BRANSAMENTE APA Hurez	1186	1.8.6	Noiembrie 2018	192,12	1,14	219,51	27,39
1157	BRANSAMENTE APA Hurez	1187	1.8.6	Noiembrie 2018	192,12	1,14	219,51	27,39
1158	BRANSAMENTE APA Hurez	1188	1.8.6	Noiembrie 2018	192,12	1,14	219,51	27,39
1159	BRANSAMENTE APA Hurez	1189	1.8.6	Noiembrie 2018	192,12	1,14	219,51	27,39
1160	BRANSAMENTE APA Hurez	1190	1.8.6	Noiembrie 2018	192,12	1,14	219,51	27,39
1161	BRANSAMENTE APA Hurez	1191	1.8.6	Noiembrie 2018	192,12	1,14	219,51	27,39
1162	BRANSAMENTE APA Hurez	1192	1.8.6	Noiembrie 2018	192,12	1,14	219,51	27,39
1163	BRANSAMENTE APA Hurez	1193	1.8.6	Noiembrie 2018	192,12	1,14	219,51	27,39
1164	BRANSAMENTE APA Hurez	1194	1.8.6	Noiembrie 2018	192,12	1,14	219,51	27,39
1165	BRANSAMENTE APA Hurez	1195	1.8.6	Noiembrie 2018	192,12	1,14	219,51	27,39

Nr. crt.	A	B	C	D	1	2	3 = 1 x 2	4 = 3 - 1
	Denumire activ fix corporal	Nr. inventar	Cod de clasificare din catalog	Anul si luna intrarii in posesie / Anul si luna ultimei reevaluări	Valoarea de inregistrare in contabilitate - lei -	Indicele preturilor de consum - total	Valoarea de inregistrare in contabilitate actualizata (reevaluata)	Diferenta din reevaluare de inregistrat in contabilitate la data reevaluării - lei -
1166	BRANSAMENTE APA Hurez	1196	1.8.6	Noiembrie 2018	192,12	1,14	219,51	27,39
1167	BRANSAMENTE APA Iasi	1197	1.8.6	Noiembrie 2018	192,12	1,14	219,51	27,39
1168	BRANSAMENTE APA Iasi	1198	1.8.6	Noiembrie 2018	192,12	1,14	219,51	27,39
1169	BRANSAMENTE APA Iasi	1199	1.8.6	Noiembrie 2018	192,12	1,14	219,51	27,39
1170	Unitate de invatamant	1200/1	1.6.2	Noiembrie 2018	3.789.285,91	1,14	4.329.638,08	540.352,17
1171	Unitate de invatamant	1201/1	1.6.2	Noiembrie 2018	4.491.998,68	1,14	5.132.557,69	640.559,01
1172	Unitate de invatamant	1202/1	1.6.2	Noiembrie 2018	1.044.190,58	1,14	1.193.092,15	148.901,57
1173	Unitate de invatamant	1203/1	1.6.2	Noiembrie 2018	1.894.849,10	1,14	2.165.054,58	270.205,48
1174	Liceul Teologic Ortodox SF. C-tin Brancoveanu	1204/2	1.6.2	Noiembrie 2018	2.692.149,55	1,14	3.076.050,07	383.900,52
1175	Unitate de invatamant	1205/2	1.6.2	Noiembrie 2018	2.633.502,51	1,14	3.009.039,96	375.537,45
1176	Colegiul Tehnic Aurel Vijoli	1206/1	1.6.2	Noiembrie 2018	22.204.633,22	1,14	25.371.013,91	3.166.380,69
1177	Colegiul National Doamna STANCA	1207/1	1.6.2	Noiembrie 2018	8.059.164,91	1,14	9.208.401,82	1.149.236,91
1178	Colegiul National RADU NEGRU	1208/2	1.6.2	Noiembrie 2018	17.199.328,24	1,14	19.651.952,44	2.452.624,20
1179	Grup Scolar Dr. IOAN SENCHEA	1209/1	1.6.2	Noiembrie 2018	8.428.364,79	1,14	9.630.249,60	1.201.884,81
1180	Cresa	1210	1.6.2	Noiembrie 2018	370.264,83	1,14	423.064,59	52.799,76
1181	Constructii (Nitroceluloza)	1211/1	1.6.2	Noiembrie 2018	267.429,13	1,14	305.564,52	38.135,39
1182	Minihotel	1212	1.6.2	Noiembrie 2018	517.082,21	1,14	590.818,13	73.735,92
1183	Tribuna mare Punct termic	1213	1.6.2	Noiembrie 2018	4.639.349,66	1,14	5.300.920,92	661.571,26
1184	Constructie vestiar	1215	1.6.2	Noiembrie 2018	237.857,81	1,14	271.776,33	33.918,52
1185	Tabela Marcaj Magazie Cabine Bilete	1216/1	1.6.2	Noiembrie 2018	260.171,80	1,14	297.272,29	37.100,49
1186	Pavilion vestiare si recuperare	1217	1.6.2	Noiembrie 2018	669.621,45	1,14	765.109,46	95.488,01
1187	Tribuna mica	1220	1.6.2	Noiembrie 2018	76.636,62	1,14	87.565,00	10.928,38
1188	Parcare (Minihotel)	1222	1.6.2	Noiembrie 2018	75.262,07	1,14	85.994,44	10.732,37
1189	Camin persoane varstnice	1228	1.6.2	Noiembrie 2018	3.763.986,75	1,14	4.300.731,26	536.744,51
1190	Cladire Administrativa (fost UM)	1229/1	1.6.2	Noiembrie 2018	799.326,95	1,14	913.310,97	113.984,02
1191	Cladire Administrativa (fost UM)	1230/1	1.6.2	Noiembrie 2018	691.051,47	1,14	789.595,40	98.543,93
	Total - COMPLEX HOTELIER (PIATA)	1231			1.125.858,10	0,00	1.286.405,46	160.547,36
1192	COMPLEX HOTELIER (PIATA)	1231	1.6.2	Noiembrie 2018	1.063.800,00	1,14	1.215.497,88	151.697,88
1193	COMPLEX HOTELIER (PIATA)	1231	1.6.2	Noiembrie 2018	62.058,10	1,14	70.907,58	8.849,48
1194	HALA BRANZA (PIATA)	1232	1.6.2	Noiembrie 2018	316.526,00	1,14	361.662,60	45.136,60
1195	Monumentul Rezistentei Anticomuniste	1233	1.6.8	Noiembrie 2018	223.785,66	1,14	255.697,49	31.911,83

Nr. crt.	A Denumire activ fix corporal	B Nr. inventar	C Cod de clasificare din catalog	D Anul si luna intrarii in patrimoniul / Anul si luna ultimei reevaluati	1	2	3 = 1 x 2	4 = 3 - 1
					Valoarea de inregistrare in contabilitate - lei -	Indicele preturilor de consum - total	Valoarea de inregistrare in contabilitate actualizata (reevaluata)	Diferenta din reevaluare de inregistrat in contabilitate la data reevaluarii - lei -
1196	Parcela de onoare - Cimitir Municipal	1240	1.10	Noiembrie 2018	112.243,68	1,14	128.249,62	16.005,94
1197	Cazarma Dejani	1246	1.6.2	Noiembrie 2018	1.653.206,68	1,14	1.888.953,95	235.747,27
1198	Teren baschet STR Azotului	1247/1	1.6.2	Ianuarie 2020	58.734,78	1,09	64.138,37	5.403,59
1199	Hidranti de incendiu	1250	1.8.6	Noiembrie 2018	8,23	1,14	9,40	1,17
1200	Hidranti de incendiu	1251	1.8.6	Noiembrie 2018	16,46	1,14	18,80	2,34
1201	Hidranti de incendiu	1252	1.8.6	Noiembrie 2018	8,23	1,14	9,40	1,17
1202	Hidranti de incendiu	1253	1.8.6	Noiembrie 2018	8,23	1,14	9,40	1,17
1203	Hidranti de incendiu	1254	1.8.6	Noiembrie 2018	16,46	1,14	18,80	2,34
1204	Hidranti de incendiu	1255	1.8.6	Noiembrie 2018	18.200,00	1,14	20.795,32	2.595,32
1205	Hidranti de incendiu	1256	1.8.6	Noiembrie 2018	3.900,00	1,14	4.456,14	556,14
1206	Hidranti de incendiu	1257	1.8.6	Noiembrie 2018	16.900,00	1,14	19.309,94	2.409,94
1207	Hidranti de incendiu	1258	1.8.6	Noiembrie 2018	13.000,00	1,14	14.853,80	1.853,80
1208	Hidranti de incendiu	1259/1	1.8.6	Noiembrie 2018	1.300,00	1,14	1.485,38	185,38
1209	Hidranti de incendiu	1260	1.8.6	Noiembrie 2018	2.600,00	1,14	2.970,76	370,76
1210	Hidranti de incendiu	1261	1.8.6	Noiembrie 2018	2.600,00	1,14	2.970,76	370,76
1211	Hidranti de incendiu	1262	1.8.6	Noiembrie 2018	1.300,00	1,14	1.485,38	185,38
1212	Hidranti de incendiu	1263	1.8.6	Noiembrie 2018	1.300,00	1,14	1.485,38	185,38
1213	Hidranti de incendiu	1264	1.8.6	Noiembrie 2018	1.300,00	1,14	1.485,38	185,38
1214	Hidranti de incendiu	1265	1.8.6	Noiembrie 2018	1.300,00	1,14	1.485,38	185,38
1215	Hidranti de incendiu	1266	1.8.6	Noiembrie 2018	1.300,00	1,14	1.485,38	185,38
1216	Hidranti de incendiu	1267	1.8.6	Noiembrie 2018	1.300,00	1,14	1.485,38	185,38
1217	Hidranti de incendiu	1268	1.8.6	Noiembrie 2018	6.500,00	1,14	7.426,90	926,90
1218	Hidranti de incendiu	1269	1.8.6	Noiembrie 2018	9.100,00	1,14	10.397,66	1.297,66
1219	Hidranti de incendiu	1270	1.8.6	Noiembrie 2018	7.800,00	1,14	8.912,28	1.112,28
1220	Hidranti de incendiu	1271	1.8.6	Noiembrie 2018	2.600,00	1,14	2.970,76	370,76
1221	Hidranti de incendiu	1272/1	1.8.6	Noiembrie 2018	10.400,00	1,14	11.883,04	1.483,04
1222	Hidranti de incendiu	1273	1.8.6	Noiembrie 2018	14.300,00	1,14	16.339,18	2.039,18
1223	Hidranti de incendiu	1274	1.8.6	Noiembrie 2018	11.700,00	1,14	13.368,42	1.668,42
1224	Hidranti de incendiu	1275	1.8.6	Noiembrie 2018	9.100,00	1,14	10.397,66	1.297,66
1225	Hidranti de incendiu	1276	1.8.6	Noiembrie 2018	7.800,00	1,14	8.912,28	1.112,28
1226	Hidranti de incendiu	1277	1.8.6	Noiembrie 2018	2.600,00	1,14	2.970,76	370,76

Nr crt	A	B	C	C		1	2	3 = 1 x 2	4 = 3 - 1
	Denumire activ fix corporal	Nr. inventar	Cod de clasificare din catalog	Anul si luna intrarii in patrimoniu / Anul si luna ultimei reevaluari		Valoarea de inregistrare in contabilitate - lei -	Indicele preturilor de consum - total	Valoarea de inregistrare in contabilitate actualizata (reevaluata)	Diferente din reevaluare de inregistrat in contabilitate la data reevaluarii - lei -
1227	Hidranti de incendiu	1278	1.8.6	Noiembrie 2018		2.600,00	1,14	2.970,76	370,76
1228	Hidranti de incendiu	1279	1.8.6	Noiembrie 2018		2.600,00	1,14	2.970,76	370,76
1229	Hidranti de incendiu	1280	1.8.6	Ianuarie 2018		6.500,00	1,16	7.597,20	1.097,20
1230	Hidranti de incendiu	1281	1.8.6	Noiembrie 2018		6.500,00	1,14	7.426,90	926,90
1231	Hidranti de incendiu	1282/1	1.8.6	Noiembrie 2018		3.900,00	1,14	4.456,14	556,14
1232	Hidranti de incendiu	1283	1.8.6	Noiembrie 2018		16.100,00	1,14	18.395,86	2.295,86
1233	Hidranti de incendiu	1284	1.8.6	Noiembrie 2018		2.600,00	1,14	2.970,76	370,76
1234	Hidranti de incendiu	1285/1	1.8.6	Ianuarie 2019		3.900,00	1,13	4.412,07	512,07
1235	Hidranti de incendiu	1286	1.8.6	Noiembrie 2018		6.500,00	1,14	7.426,90	926,90
1236	Hidranti de incendiu	1287/1	1.8.6	Noiembrie 2018		1.300,00	1,14	1.485,38	185,38
1237	Hidranti de incendiu	1288	1.8.6	Noiembrie 2018		1.300,00	1,14	1.485,38	185,38
1238	Hidranti de incendiu	1289	1.8.6	Noiembrie 2018		3.900,00	1,14	4.456,14	556,14
1239	Hidranti de incendiu	1290	1.8.6	Noiembrie 2018		5.200,00	1,14	5.941,52	741,52
1240	Hidranti de incendiu	1291	1.8.6	Noiembrie 2018		24.700,00	1,14	28.222,22	3.522,22
1241	Hidranti de incendiu	1292	1.8.6	Ianuarie 2018		7.800,00	1,16	9.116,64	1.316,64
1242	Hidranti de incendiu	1293	1.8.6	Noiembrie 2018		7.800,00	1,14	8.912,28	1.112,28
1243	Hidranti de incendiu	1294	1.8.6	Noiembrie 2018		2.600,00	1,14	2.970,76	370,76
1244	Hidranti de incendiu	1295	1.8.6	Noiembrie 2018		3.900,00	1,14	4.456,14	556,14
1245	Hidranti de incendiu	1296	1.8.6	Ianuarie 2018		13.000,00	1,16	15.194,40	2.194,40
1246	Hidranti de incendiu	1297/1	1.8.6	Noiembrie 2018		3.900,00	1,14	4.456,14	556,14
1247	Hidranti de incendiu	1298	1.8.6	Noiembrie 2018		1.300,00	1,14	1.485,38	185,38
1248	Hidranti de incendiu	1299/1	1.8.6	Ianuarie 2018		5.200,00	1,16	6.077,76	877,76
1249	Hidranti de incendiu	1300	1.8.6	Ianuarie 2018		2.600,00	1,16	3.038,88	438,88
1250	Hidranti de incendiu	1301	1.8.6	Noiembrie 2018		3.900,00	1,14	4.456,14	556,14
1251	Retea canalizare	1422	1.8.7	Noiembrie 2018		2.634.072,88	1,14	3.009.691,67	375.618,79
1252	Statie de pompare	1423	1.8.7	Noiembrie 2018		269.971,73	1,14	308.469,69	38.497,96
1253	Camin statie de pompare	1424/1	1.8.7	Noiembrie 2018		18.500,01	1,14	21.138,11	2.638,10
1254	Cladire statie de pompare	1425	1.8.12	Noiembrie 2018		100.661,68	1,14	115.016,02	14.354,35
1255	Conducta refulare	1426	1.8.7	Noiembrie 2018		629.338,49	1,14	719.082,15	89.743,66
1256	Instalatie Tehnologica CT1 Tudor Vladimirescu	1303	2.1.16.5	Noiembrie 2018		5.030.266,57	1,14	5.747.582,58	717.316,01
1257	Instalatie Automatizare CT1 Tudor Vladimirescu	1304	2.1.16.6	Noiembrie 2018		921.564,81	1,14	1.052.979,95	131.415,14

Nr. crt.	A	B	C	D	1	2	3 = 1 x 2	4 = 3 - 1
	Denumire activ fix corporal	Nr. inventar	Cod de clasificare din catalog	Anul si luna intrarii in patrimoniul / Anul si luna ultimei reevaluari	Valoarea de inregistrare in contabilitate - lei -	Indicele preturilor de consum - Iota	Valoarea de inregistrare in contabilitate actualizata (reevaluata)	Diferenta din reevaluare de inregistrat in contabilitate la data reevaluarii - lei -
1258	Retele Termice CT1 Tudor Vladimirescu	1305	1.9.2.2	Noiembrie 2018	4.827.271,67	1,14	5.515.640,61	688.368,94
1259	Instalatii Acumulare CT1 Tudor Vladimirescu	1306	2.1.17.4.a	Noiembrie 2018	233.094,70	1,14	266.334,00	33.239,30
1260	Instalatii Tehnologice CT2 13 Decembrie	1308	2.1.16.5	Noiembrie 2018	6.460.667,81	1,14	7.381.959,03	921.291,22
1261	Instalatii Automatizare CT2 13 Decembrie	1309	2.1.16.6	Noiembrie 2018	951.126,00	1,14	1.086.756,56	135.630,56
1262	Retele Termice CT2 13 Decembrie	1310	1.9.2.2	Noiembrie 2018	6.638.505,10	1,14	7.585.155,92	946.650,82
1263	Instalatii Acumulare CT2 13 Decembrie	1311	2.1.17.4.a	Noiembrie 2018	58.266,24	1,14	66.575,00	8.308,76
1264	Instalatii Tehnologice CT3 Vasile Alecsandri	1313	2.1.16.5	Noiembrie 2018	3.690.029,78	1,14	4.216.228,02	526.198,24
1265	Instalatii Automatizare CT3 Vasile Alecsandri	1314	2.1.16.6	Noiembrie 2018	683.221,08	1,14	780.648,40	97.427,32
1266	Retele termice CT3 Vasile Alecsandri	1315	1.9.2.2	Noiembrie 2018	3.909.802,87	1,14	4.467.340,75	557.537,88
1267	Instalatii Acumulare CT3 Vasile Alecsandri	1316	2.1.17.4.a	Noiembrie 2018	60.876,30	1,14	69.557,26	8.680,96
1268	Instalatii tehnologice CT4 Zona Garii	1318	2.1.16.5	Noiembrie 2018	4.707.835,77	1,14	5.379.173,15	671.337,38
1269	Instalatii Automatizare CT4 Zona Garii	1319	2.1.16.6	Noiembrie 2018	867.030,48	1,14	990.669,02	123.638,54
1270	Retele Termice CT4 Zona Garii	1320	1.9.2.2	Noiembrie 2018	5.905.954,62	1,14	6.748.143,74	842.189,12
1271	Instalatii Acumulare CT4 Zona Garii	1321	2.1.17.4.a	Noiembrie 2018	171.639,19	1,14	196.114,93	24.475,74
1272	Instalatii Tehnologice CT5 Centru	1323	2.1.16.5	Noiembrie 2018	4.682.893,70	1,14	5.350.674,34	667.780,64
1273	Instalatii Automatizare CT5 Centru	1324	2.1.16.6	Noiembrie 2018	884.463,71	1,14	1.010.588,23	126.124,52
1274	Retele Termice CT5 Centru	1325	1.9.2.2	Noiembrie 2018	5.013.720,10	1,14	5.728.676,58	714.956,48
1275	Instalatii Acumulare CT5 Centru	1326	2.1.17.4.a	Noiembrie 2018	60.570,63	1,14	69.208,00	8.637,37
1276	Instalatii Tehnologice CT6 D-na Stanca	1328	2.1.16.5	Noiembrie 2018	2.971.607,94	1,14	3.395.359,23	423.751,29
1277	Instalatii Automatizata CT6 D-na Stanca	1329	2.1.16.6	Noiembrie 2018	520.062,40	1,14	594.223,29	74.160,89
1278	Retele Termice CT6 D-na Stanca	1330	1.9.2.2	Noiembrie 2018	2.748.524,23	1,14	3.140.463,78	391.939,55
1279	Instalatii Tehnologice CT7 Campului	1332/1	2.1.16.5	Noiembrie 2018	3.818.897,80	1,14	4.363.472,62	544.574,82
1280	Instalatii Automatizare CT7 Campului	1333/1	2.1.16.6	Noiembrie 2018	508.864,95	1,14	581.429,09	72.564,14
1281	Retele Termice CT7 Campului	1334/1	1.9.2.2	Noiembrie 2018	3.104.923,35	1,14	3.547.685,41	442.762,06
1282	Instalatii Tehnologice CT8 Sere Combinat	1336/1	2.1.16.5	Noiembrie 2018	3.007.159,10	1,14	3.435.979,98	428.820,88
1283	Instalatii Automatizare CT8 Sere Combinat	1337/1	2.1.16.6	Noiembrie 2018	559.533,49	1,14	639.322,96	79.789,47
1284	Retele Termice CT8 Sere Combinat	1338	1.9.2.2	Noiembrie 2018	3.249.717,51	1,14	3.713.127,22	463.409,71
1285	Instalatii Acumulare CT8 Sere Combinat	1339/1	2.1.17.4.a	Noiembrie 2018	101.637,45	1,14	116.130,95	14.493,50
1286	CT 9 Spital - cladire	1340/1	1.6.5	Noiembrie 2018	91.557,69	1,14	104.613,81	13.056,12
1287	Instalatii Tehnologice CT9 Spital	1341/1	2.1.16.5	Noiembrie 2018	718.940,36	1,14	821.461,25	102.520,89
1288	Instalatii Automatizata CT9 Spital	1342/9	2.1.16.6	Noiembrie 2018	401.979,51	1,14	459.301,78	57.322,27

Nr. crt.	A	B	C	D	1	2	3 = 1 x 2	4 = 3 - 1
	Denumire activ fix corporal	Nr. inventar	Cod de clasificare din catalog	Anul si luna intrarii in patrimoniu / Anul si luna ultimei reevaluari	Valoarea de inregistrare in contabilitate - lei -	Indicele preturilor de consum - total	Valoarea de inregistrare in contabilitate actualizata (reevaluata)	Diferente din reevaluare de inregistrat in contabilitate la data reevaluării - lei -
1289	Rețele Termice CT9 Spital	1343/1	1 9 2.2	Noiembrie 2018	440 384,22	1,14	503.183,00	62.798,78
1290	Instalatie Acumulare Spital	1344/7	2 1.17.4 a	Noiembrie 2018	7.494,20	1,14	8.562,87	1.068,67
1291	L.T.E. Campului 01-02 bl. 7	1427	1.6.5	Noiembrie 2018	393 826,27	1,14	449.985,89	56.159,62
1292	Bransament apa	1504/1	1.8.6	Noiembrie 2018	127,43	1,14	145,60	18,17
1293	Bransament apa	1505	1.8.6	Noiembrie 2018	1.536,36	1,14	1.755,44	219,08
1294	Bransament apa	1506	1.8.6	Noiembrie 2018	19.279,73	1,14	22.029,01	2.749,28
1295	Racord canal	1507	1.8.7	Noiembrie 2018	6.161,48	1,14	7.040,10	878,62
1296	Bransament apa	1508	1.8.6	Noiembrie 2018	1.052,60	1,14	1.202,70	150,10
1297	Bransament apa	1509	1.8.6	Noiembrie 2018	1.393,94	1,14	1.592,71	198,77
1298	Racord canal	1510	1.8.7	Noiembrie 2018	5.427,82	1,14	6.201,82	774,00
1299	Bransament apa	1511	1.8.6	Noiembrie 2018	575,38	1,14	657,42	82,04
1300	Bransament apa	1512	1.8.6	Noiembrie 2018	701,53	1,14	801,56	100,03
1301	Bransament apa	1513	1.8.6	Noiembrie 2018	1.224,98	1,14	1.399,66	174,68
1302	Bransament apa	1514	1.8.6	Noiembrie 2018	32.477,33	1,14	37.108,59	4.631,26
1303	Bransament apa	1515	1.8.6	Noiembrie 2018	1.551,69	1,14	1.772,96	221,27
1304	Bransament apa	1516	1.8.6	Noiembrie 2018	1.788,20	1,14	2.043,19	254,99
1305	Bransament apa	1517	1.8.6	Noiembrie 2018	2.375,59	1,14	2.714,34	338,75
1306	Bransament apa	1518	1.8.6	Noiembrie 2018	342,82	1,14	391,70	48,88
1307	Bransament apa	1519	1.8.6	Noiembrie 2018	1.076,33	1,14	1.229,81	153,48
1308	Bransament apa	1520	1.8.6	Noiembrie 2018	715,57	1,14	817,61	102,04
1309	Bransament apa	1521	1.8.6	Noiembrie 2018	4.520,14	1,14	5.164,71	644,57
1310	Racord canal	1522	1.8.7	Noiembrie 2018	4.520,14	1,14	5.164,71	644,57
1311	Bransament apa	1523	1.8.6	Noiembrie 2018	621,34	1,14	709,94	88,60
1312	Bransament apa	1524	1.8.6	Noiembrie 2018	6.042,55	1,14	6.904,21	861,66
1313	Bransament apa	1525	1.8.6	Noiembrie 2018	1.144,02	1,14	1.307,15	163,13
1314	Canaliz.pluviala	1526	1.8.7	Noiembrie 2018	25.359,89	1,14	28.976,21	3.616,32
1315	Racord canal	1527	1.8.7	Noiembrie 2018	16.110,54	1,14	18.407,90	2.297,36
1316	Bransament apa	1528	1.8.6	Noiembrie 2018	417,27	1,14	476,77	59,50
1317	Racord canal	1529	1.8.7	Noiembrie 2018	432,86	1,14	494,60	61,72
1318	Bransament apa	1530	1.8.6	Noiembrie 2018	1.516,52	1,14	1.732,77	216,25
1319	Bransament apa	1531	1.8.6	Noiembrie 2018	38.852,56	1,14	44.392,99	5.540,37

Nr. ord.	A	B	C	D	1	2	3 = 1 x 2	4 = 3 - 1
	Denumire activ fix corporal	Nr. inventar	Cod de clasificare din catalog	Anul si luna intrării in patrimoniul / Anul si luna ultimei reevaluări	Valoarea de inregistrare in contabilitate - lei -	Indicele preturilor de consum - total	Valoarea de inregistrare in contabilitate actualizata (reevaluata)	Diferente din reevaluare de inregistrat in contabilitate la data reevaluării - lei -
1320	Bransament apa	1532	1 8 6	Noiembrie 2018	2.880,71	1,14	3.291,49	410,78
1321	Bransament apa	1533	1 8 6	Noiembrie 2018	3.344,59	1,14	3.821,52	476,93
1322	Racord canal	1534	1 8 7	Noiembrie 2018	3.344,59	1,14	3.821,52	476,93
1323	Racord canal	1535	1 8 7	Noiembrie 2018	7.442,87	1,14	8.504,22	1.061,35
1324	Bransament apa	1536	1 8 6	Noiembrie 2018	9.549,86	1,14	10.911,67	1.361,81
1325	Racord canal	1537	1 8 7	Noiembrie 2018	6.565,53	1,14	7.501,77	936,24
1326	Bransament apa	1538	1 8 6	Noiembrie 2018	523,64	1,14	598,31	74,67
1327	Bransament apa	1539/1	1 8 6	Noiembrie 2018	3.365,85	1,14	3.845,82	479,97
1328	Bransament apa	1540	1 8 6	Noiembrie 2018	16.975,45	1,14	19.396,14	2.420,69
1329	Bransament apa	1541	1 8 6	Noiembrie 2018	3.735,95	1,14	4.268,69	532,74
1330	Bransament apa	1542	1 8 6	Noiembrie 2018	2.394,36	1,14	2.735,79	341,43
1331	Bransament apa	1543	1 8 6	Noiembrie 2018	1.141,24	1,14	1.303,98	162,74
1332	Bransament apa	1544	1 8 6	Noiembrie 2018	5.981,10	1,14	6.834,00	852,90
1333	Retea stradala apa	1545	1 8 6	Noiembrie 2018	62.047,50	1,14	70.895,47	8.847,97
1334	Bransament apa	1546	1 8 6	Noiembrie 2018	1.709,09	1,14	1.952,80	243,71
1335	Bransament apa	1547	1 8 6	Noiembrie 2018	10.840,30	1,14	12.386,12	1.545,82
1336	Bransament apa	1548	1 8 6	Noiembrie 2018	4.545,58	1,14	5.193,77	648,19
1337	Bransament apa	1549	1 8 6	Noiembrie 2018	22.384,73	1,14	25.576,79	3.192,06
1338	Racord canaliz. Pluviala	1550	1 8 7	Noiembrie 2018	22.383,67	1,14	25.575,58	3.191,91
1339	Bransament apa	1551	1 8 6	Noiembrie 2018	5.851,48	1,14	6.685,90	834,42
1340	Bransament apa	1552	1 8 6	Noiembrie 2018	763,60	1,14	872,48	108,88
1341	Racord canal	1553	1 8 7	Noiembrie 2018	763,61	1,14	872,50	108,89
1342	Locuinta sociala str Plopului bl.6 ap.82	1428	1 6 1	Noiembrie 2018	4.643,43	1,14	5.305,58	662,15
1343	LOC.SOC.STR PLOPULUI BL 6 AP 59	1429	1 6 1	Noiembrie 2018	7.148,78	1,14	8.168,19	1.019,41
1344	LOC.SOC.STR PLOPULUI BL 6 AP 60	1430	1 6 1	Noiembrie 2018	7.148,78	1,14	8.168,19	1.019,41
1345	LOC.SOC.STR PLOPULUI BL 6 AP 61	1431	1 6 1	Noiembrie 2018	7.148,78	1,14	8.168,19	1.019,41
1346	LOC.SOC.STR PLOPULUI BL 6 AP 62	1432	1 6 1	Noiembrie 2018	7.148,78	1,14	8.168,19	1.019,41
1347	LOC.SOC.STR PLOPULUI BL 6 AP 63	1433	1 6 1	Noiembrie 2018	7.148,78	1,14	8.168,19	1.019,41
1348	LOC.SOC.STR PLOPULUI BL 6 AP 64	1434	1 6 1	Noiembrie 2018	7.148,78	1,14	8.168,19	1.019,41
1349	LOC.SOC.STR PLOPULUI BL 6 AP 65	1435	1 6 1	Noiembrie 2018	7.148,78	1,14	8.168,19	1.019,41
1350	LOC.SOC.STR PLOPULUI BL 6 AP 66	1436	1 6 1	Noiembrie 2018	7.148,78	1,14	8.168,19	1.019,41

Nr. crt.	A	B	C	D	1	2	3 = 1 x 2	4 = 3 - 1
	Denumire activ fix corporal	Nr. inventar	Cod de clasificare din catalog	Anul si luna intrarii in patrimoniu / Anul si luna ultimei reevaluari	Valoarea de inregistrare in contabilitate - lei -	Indicele preturilor de consum - total	Valoarea de inregistrare in contabilitate actualizata (reevaluata)	Diferente din reevaluare de inregistrat in contabilitate la data reevaluarii - lei -
1351	LOC.SOC.STR PLOPULUI BL 6 AP 6	1437	1.6.1	Noiembrie 2018	3.911,63	1,14	4.469,42	557,79
1352	LOC.SOC.STR PLOPULUI BL 6 AP 7	1438	1.6.1	Noiembrie 2018	3.911,63	1,14	4.469,42	557,79
1353	LOC.SOC.STR PLOPULUI BL 6 AP 8	1439	1.6.1	Noiembrie 2018	3.911,63	1,14	4.469,42	557,79
1354	LOC.SOC.STR PLOPULUI BL 6 AP 9	1440	1.6.1	Noiembrie 2018	3.911,63	1,14	4.469,42	557,79
1355	LOC.SOC.STR PLOPULUI BL 6 AP 10	1441	1.6.1	Noiembrie 2018	3.911,63	1,14	4.469,42	557,79
1356	LOC.SOC.STR PLOPULUI BL 6 AP 11	1442	1.6.1	Noiembrie 2018	3.911,63	1,14	4.469,42	557,79
1357	LOC.SOC.STR PLOPULUI BL 6 AP 12	1443	1.6.1	Noiembrie 2018	3.911,63	1,14	4.469,42	557,79
1358	LOC.SOC.STR PLOPULUI BL 6 AP 13	1444	1.6.1	Noiembrie 2018	3.911,63	1,14	4.469,42	557,79
1359	LOC.SOC.STR PLOPULUI BL 6 AP 14	1445	1.6.1	Noiembrie 2018	3.911,63	1,14	4.469,42	557,79
1360	LOC.SOC.STR PLOPULUI BL 6 AP 15	1446	1.6.1	Noiembrie 2018	3.911,63	1,14	4.469,42	557,79
1361	LOC.SOC.STR PLOPULUI BL 6 AP 16	1447	1.6.1	Noiembrie 2018	3.911,63	1,14	4.469,42	557,79
1362	LOC.SOC.STR PLOPULUI BL 6 AP 17	1448	1.8.1	Noiembrie 2018	3.911,63	1,14	4.469,42	557,79
1363	LOC.SOC.STR PLOPULUI BL 6 AP 18	1449	1.6.1	Noiembrie 2018	3.911,63	1,14	4.469,42	557,79
1364	LOC.SOC.STR PLOPULUI BL 6 AP 19	1450	1.6.1	Noiembrie 2018	3.911,63	1,14	4.469,42	557,79
1365	LOC.SOC.STR PLOPULUI BL 6 AP 20	1451	1.6.1	Noiembrie 2018	3.911,63	1,14	4.469,42	557,79
1366	LOC.SOC.STR PLOPULUI BL 6 AP 21	1452	1.6.1	Noiembrie 2018	3.911,63	1,14	4.469,42	557,79
1367	LOC.SOC.STR PLOPULUI BL 6 AP 39	1453	1.6.1	Noiembrie 2018	3.911,63	1,14	4.469,42	557,79
1368	LOC.SOC.STR PLOPULUI BL 6 AP 81	1454	1.6.1	Noiembrie 2018	3.911,63	1,14	4.469,42	557,79
1369	LOC.SOC.STR PLOPULUI BL 3 et II ap 15	1455	1.6.1	Noiembrie 2018	3.911,63	1,14	4.469,42	557,79
1370	LOC.SOC.STR PLOPULUI BL 3 et II ap 16	1456	1.6.1	Noiembrie 2018	3.911,63	1,14	4.469,42	557,79
1371	LOC.SOC.STR PLOPULUI BL 3 et II ap 17	1457	1.6.1	Noiembrie 2018	3.911,63	1,14	4.469,42	557,79
1372	LOC.SOC.STR PLOPULUI BL 3 et II ap 18	1458	1.6.1	Noiembrie 2018	3.911,63	1,14	4.469,42	557,79
1373	LOC.SOC.STR PLOPULUI BL 3 PARTER CAM 14	1459	1.6.1	Noiembrie 2018	4.824,53	1,14	5.512,50	687,97
1374	LOC.SOC.STR PLOPULUI BL 3 PARTER CAM 15	1460	1.6.1	Noiembrie 2018	4.824,53	1,14	5.512,50	687,97
1375	LOC.SOC.STR PLOPULUI BL 3 PARTER CAM 16	1461	1.6.1	Noiembrie 2018	4.824,53	1,14	5.512,50	687,97
1376	LOC.SOC.STR PLOPULUI BL 3 PARTER CAM 17	1462	1.6.1	Noiembrie 2018	4.824,53	1,14	5.512,50	687,97
1377	LOC.SOC.STR PLOPULUI BL 3 PARTER CAM 18	1463	1.6.1	Noiembrie 2018	4.824,53	1,14	5.512,50	687,97
1378	LOC.SOC.STR PLOPULUI BL 3 PARTER CAM 19	1464	1.6.1	Noiembrie 2018	4.824,53	1,14	5.512,50	687,97
1379	LOC.SOC.STR PLOPULUI BL 3 PARTER CAM 20	1465	1.6.1	Noiembrie 2018	4.824,53	1,14	5.512,50	687,97
1380	LOC.SOC.STR PLOPULUI BL 3 PARTER CAM 21	1466	1.6.1	Noiembrie 2018	4.824,53	1,14	5.512,50	687,97
1381	LOC.SOC.STR PLOPULUI BL 3 PARTER CAM 22	1467	1.6.1	Noiembrie 2018	4.824,53	1,14	5.512,50	687,97

Nr. crt.	A	B	C	D	1	2	3 = 1 x 2	4 = 3 - 1
	Denumire activ fix corporal	Nr. inventar	Cod de clasificare din catalog	Anul si luna intrarii in patrimoniu / Anul si luna ultimei reevaluari	Valoarea de inregistrare in contabilitate - lei -	Indicele preturilor de consum - total	Valoarea de inregistrare in contabilitate actualizata (reevaluata)	Diferente din reevaluare de inregistrat in contabilitate la data reevaluarii - lei -
1382	LOC.SOC.STR PLOPULUI BL 3 PARTER CAM 23	1468	1.6.1	Noiembrie 2018	4.824,53	1,14	5.512,50	687,97
1383	LOC.SOC.STR PLOPULUI BL 3 PARTER CAM 24	1469	1.6.1	Noiembrie 2018	4.824,53	1,14	5.512,50	687,97
1384	LOC.SOC.STR PLOPULUI BL 3 PARTER CAM 27	1470	1.6.1	Noiembrie 2018	4.824,53	1,14	5.512,50	687,97
1385	LOC.SOC.STR PLOPULUI BL 3 ET II CAM 19	1471	1.6.1	Noiembrie 2018	4.824,53	1,14	5.512,50	687,97
1386	LOC.SOC.STR PLOPULUI BL 3 ET II CAM 20	1472	1.6.1	Noiembrie 2018	4.824,53	1,14	5.512,50	687,97
1387	LOC.SOC.STR PLOPULUI BL 3 ET II CAM 21	1473	1.6.1	Noiembrie 2018	4.824,53	1,14	5.512,50	687,97
1388	LOC.SOC.STR PLOPULUI BL 3 ET II CAM 22	1474	1.6.1	Noiembrie 2018	4.824,53	1,14	5.512,50	687,97
1389	LOC.SOC.STR PLOPULUI BL 3 ET II CAM 23	1475	1.6.1	Noiembrie 2018	4.824,53	1,14	5.512,50	687,97
1390	LOC.SOC.STR PLOPULUI BL 3 ET II CAM 24	1476	1.6.1	Noiembrie 2018	4.824,53	1,14	5.512,50	687,97
1391	LOC.SOC.STR PLOPULUI BL 3 ET II CAM 25	1477	1.6.1	Noiembrie 2018	4.824,53	1,14	5.512,50	687,97
1392	LOC.SOC.STR PLOPULUI BL 3 ET II CAM 26	1478	1.6.1	Noiembrie 2018	4.824,53	1,14	5.512,50	687,97
1393	LOC.SOC.STR PLOPULUI BL 3 ET II CAM 27	1479	1.6.1	Noiembrie 2018	4.824,53	1,14	5.512,50	687,97
1394	LOC.SOC.STR PLOPULUI BL 3 ET II CAM 28	1480	1.6.1	Noiembrie 2018	4.824,53	1,14	5.512,50	687,97
	Total - LTE ANL etapa I	1481/1			1.233.645,01	0,00	1.409.562,78	175.917,77
1395	LTE ANL etapa I	1481/1	1.6.1	Noiembrie 2018	1.147.465,79	1,14	1.311.094,41	163.628,62
1396	LTE ANL etapa I	1481/1	1.6.1	Noiembrie 2018	44.098,81	1,14	50.387,30	6.288,49
1397	LTE ANL etapa I	1481/1	1.6.1	Noiembrie 2018	42.080,41	1,14	48.081,07	6.000,66
	Total - LTE ANL etapa II	1482/1			576.451,73	0,00	658.653,73	82.202,00
1398	LTE ANL etapa II	1482/1	1.6.1	Noiembrie 2018	546.995,44	1,14	624.996,98	78.001,54
1399	LTE ANL etapa II	1482/1	1.6.1	Noiembrie 2018	29.456,29	1,14	33.656,75	4.200,46
	Total - LTE ANL etapa III	1483			487.384,17	0,00	556.885,14	69.500,97
1400	LTE ANL etapa III	1483	1.6.1	Noiembrie 2018	474.760,05	1,14	542.460,83	67.700,78
1401	LTE ANL etapa III	1483	1.6.1	Noiembrie 2018	12.624,12	1,14	14.424,31	1.800,19
1402	Hidrofor apa bl 11 Campului	1485	2.1.17.1.1	Noiembrie 2018	981,38	1,14	1.121,32	139,94
1403	Cladire Str Republicii nr.5	1486	1.6.4	Noiembrie 2018	644.611,70	1,14	736.533,32	91.921,62
1404	Platforma subterana deseuri Str. V. Alecsandri	1346/6	1.6.1	Ianuarie 2018	42.955,59	1,16	50.206,49	7.250,90
1405	Platforma subterana deseuri Str.M.Eminescu- se muta la poz 774	1488/1	1.6.1	Ianuarie 2018	42.955,59	1,16	50.206,49	7.250,90
1406	Investitie Apa canal SibiuCL 10/2016	1554	1.6.8	Noiembrie 2018	15.413.682,92	1,22	18.778.359,28	3.364.676,36
1407	Imobil Str. Republicii Nr.18	1555	1.6.4	Noiembrie 2018	349.750,50	1,14	399.624,92	49.874,42
1408	Cinematograf Transilvania	1495	1.6.4	Noiembrie 2018	20.892,66	1,14	23.871,95	2.979,29
1409	Cabinet medical	1496	1.6.2	Noiembrie 2018	61.816,32	1,14	70.631,32	8.815,00

Nr. crt.	A Denumire activ fix corporal	B Nr. inventar	C Cod de clasificare din catalog	D Anul si luna intrarii in patrimoniul / Anul si luna ultimei reevaluari	1 Valoarea de inregistrare in contabilitate - lei -	2 Indicele preturilor de consum - total	3 = 1 x 2 Valoarea de inregistrare in contabilitate actualizata (reevaluata)	4 = 3 - 1 Diferenta din reevaluare de inregistrat in contabilitate la data reevaluarii - lei -
1410	Cabinet medical	1497	1.6.2	Noiembrie 2018	179.162,68	1,14	204.711,27	25.548,59
1411	Cabinet medical	1498	1.6.2	Noiembrie 2018	147.805,50	1,14	168.882,56	21.077,06
1412	Cabinet medical	1499	1.6.2	Noiembrie 2018	61.816,32	1,14	70.631,32	8.815,00
1413	Cabinet medical	1500	1.6.2	Noiembrie 2018	12.538,30	1,14	14.326,26	1.787,96
1414	Spati comerciale piata agroalimentara	1501	1.6.3.2	Ianuarie 2018	245.359,32	1,16	286.775,97	41.416,65
1415	Retea termica Inel	1502	1.9.2.2	Ianuarie 2020	13.353.069,00	1,09	14.581.551,34	1.228.482,34
1416	Locuinta sociala Str. Podului, Nr.1, ap.2	1503	1.6.2	Ianuarie 2020	182.000,00	1,09	198.744,00	16.744,00
1417	Targ de animale	1556/2	1.6.2	Noiembrie 2018	179.800,00	1,14	205.439,48	25.639,48
	Total la grupa 1	---	1	---	435.391.310,02	0,00	497.927.116,47	62.535.806,45
	Total la grupa 2	---	2	---	42.080.705,35	0,00	48.081.413,81	6.000.708,46
	Total la grupa 2.1	---	2.1	---	42.080.705,35	0,00	48.081.413,81	6.000.708,46
	Total la grupa 9	---	9	---	38.811.160,60	0,00	44.437.949,20	5.626.788,60
	Total General	---	---	---	516.283.175,97	0,00	590.446.479,48	74.163.303,51

Comisia:

Presedinte Iudu Daniel


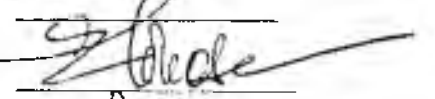

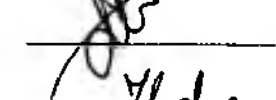

Secretar Tănase Elena

Membrii:

1. Bica Adrian

2. Bica Manuela

3. Hedeia Delia

SITUAȚIA
diferențelor din reevaluarea activelor fixe corporale din domeniul
privat care nu se amortizează

Aprobat
Ordonațor de credite

Nr. crt.	A	B	C	D	1	2	3 = 1 x 2	4 = 3 - 1
	Denumire activ fix corporal	Nr. inventar	Cod de clasificare din catalog	Anul si luna intrarii in patrimoniu / Anul si luna ultimei reevaluari	Valoarea de inregistrare in contabilitate - lei -	Indicele preturilor de consum - total	Valoarea de inregistrare in contabilitate actualizata (reevaluata)	Diferente din reevaluare de inregistrat in contabilitate la data reevaluarii - lei -
1	TEREN NIGA OLIVIAN	80004	9.2.1	Noiembrie 2018	23.430,91	1,14	26.772,15	3.341,24
2	TEREN STR NEGOIU NR 2 -AF CORP A-1.544 MP	80006	9.2.1	Noiembrie 2018	65.728,09	1,14	75.100,91	9.372,82
3	TEREN STR NEGOIU NR 2 -AF CORP B-282 MP	80007	9.2.1	Noiembrie 2018	12.004,74	1,14	13.716,61	1.711,87
4	TEREN STR NEGOIU NR 2 -NECONSTRUIT -3.409 MP	80008	9.2.1	Noiembrie 2018	370.865,19	1,14	423.750,56	52.885,37
5	TEREN STR. T PERTEA - CALE ACCES-429 MP	80010	9.2.1	Noiembrie 2018	12.175,02	1,14	13.911,17	1.736,15
6	TEREN STR TITU PERTEA 54B	80011	9.2.1	Noiembrie 2018	71.729,27	1,14	81.957,86	10.228,59
7	TEREN AFERENT BLOC F ANL CAMPULUI	800020	9.2.1	Noiembrie 2018	6.270,99	1,14	7.165,23	894,24
8	TEREN AFERENT BLOC G ANL CAMPULUI	800021	9.2.1	Noiembrie 2018	6.270,99	1,14	7.165,23	894,24
9	TEREN AFERENT BLOC H ANL CAMPULUI	800022	9.2.1	Noiembrie 2018	6.270,99	1,14	7.165,23	894,24
10	TEREN AFERENT BLOC I ANL CAMPULUI	800023	9.2.1	Noiembrie 2018	6.270,99	1,14	7.165,23	894,24
11	TEREN AFERENT BLOC J ANL CAMPULUI	800024	9.2.1	Noiembrie 2018	6.270,99	1,14	7.165,23	894,24
12	TEREN NECONSTRUIT ANL CAMPULUI	800025	9.2.1	Noiembrie 2018	98.806,78	1,14	112.896,62	14.089,84
13	TEREN GRADINITA CAMPULUI	800026	9.2.1	Noiembrie 2018	51.611,12	1,14	58.970,86	7.359,74
14	TEREN LIBER CAMPULUI	800027	9.2.1	Noiembrie 2018	8.908,20	1,14	10.178,50	1.270,30

Nr. crt.	A	B	C	D	1	2	3 = 1 x 2	4 = 3 - 1
	Denumire activ fix corporal	Nr. inventar	Cod de clasificare din catalog	Anul si luna intrarii in patrimoniu / Anul si luna ultimei reevaluari	Valoarea de inregistrare in contabilitate - lei -	Indicele preturilor de consum - total	Valoarea de inregistrare in contabilitate actualizata (reevaluata)	Diferente din reevaluare de inregistrat in contabilitate la data reevaluarii - lei -
15	TEREN NEPROD DEAL GALATI NR CAD 102958	800031	9.2.1	Noiembrie 2018	30.343,22	1,14	34.670,16	4.326,94
16	TEREN NEPROD DEAL GALATI NR CAD 102961	800032	9.2.1	Noiembrie 2018	62.076,21	1,14	70.928,27	8.852,06
17	PASUNE DEAL GALATI NR CAD 102960	800033	9.2.1	Noiembrie 2018	180.669,57	1,14	206.433,05	25.763,48
18	TEREN NEPROD DEAL GALATI NR CAD 102962	800034	9.2.1	Noiembrie 2018	334.701,95	1,14	382.430,44	47.728,49
19	PASUNE DEAL GALATI NR CAD 102959	800035	9.2.1	Noiembrie 2018	1.722.614,84	1,14	1.968.259,71	245.644,87
20	PASUNE PRILOAGE NR CAD 103998	800037	9.2.1	Noiembrie 2018	19.832,07	1,14	22.660,12	2.828,05
21	TEREN NEPROD DEAL GALATI NR CAD 103901	800038	9.2.1	Noiembrie 2018	11.420,77	1,14	13.049,37	1.628,60
22	FANEATA PRILOAGE NR CAD 104484	800039	9.2.1	Noiembrie 2018	10.430,81	1,14	11.918,24	1.487,43
23	PASUNE PRILOAGE NR CAD 104485	800040	9.2.1	Noiembrie 2018	13.618,01	1,14	15.559,93	1.941,92
24	PASUNE DEAL GALATI NR CAD 104486	800041	9.2.1	Noiembrie 2018	65.313,31	1,14	74.626,98	9.313,67
25	PASUNE DEAL GALATI NR CAD 104487	800042	9.2.1	Noiembrie 2018	7.171,18	1,14	8.193,79	1.022,61
26	FANEATA DEAL GALATI NR CAD 104490	800043	9.2.1	Noiembrie 2018	11.155,17	1,14	12.745,89	1.590,72
27	PASUNE PRILOAGE NR CAD 104491	800044	9.2.1	Noiembrie 2018	6.953,88	1,14	7.945,50	991,62
28	FANEATA DEAL GALATI NR CAD 104492	800045	9.2.1	Noiembrie 2018	87.575,37	1,14	100.063,61	12.488,24
29	PASUNE DEAL GALATI NR CAD 104494	800046	9.2.1	Noiembrie 2018	20.571,88	1,14	23.505,43	2.933,55
30	PASUNE DEAL GALATI NR CAD 104495	800047	9.2.1	Noiembrie 2018	7.485,07	1,14	8.552,44	1.067,37

Nr. crt.	A	B	C	D	1	2	3 = 1 x 2	4 = 3 - 1
	Denumire activ fix corporal	Nr. inventar	Cod de clasificare din catalog	Anul si luna intrarii in patrimoniu / Anul si luna ultimei reevaluari	Valoarea de inregistrare in contabilitate - lei -	Indicele preturilor de consum - total	Valoarea de inregistrare in contabilitate actualizata (reevaluata)	Diferente din reevaluare de inregistrat in contabilitate la data reevaluarii - lei -
31	PASUNE DEAL GALATI NR CAD 104496	800048	9.2.1	Noiembrie 2018	44.355,10	1,14	50.680,13	6.325,03
32	PASUNE DEAL GALATI NR CAD 104513	800049	9.2.1	Noiembrie 2018	7.750,67	1,14	8.855,91	1.105,24
33	PASUNE DEAL GALATI NR CAD 104516	800050	9.2.1	Noiembrie 2018	7.098,75	1,14	8.111,03	1.012,28
34	PASUNE PRILOAGE NR CAD 104517	800051	9.2.1	Noiembrie 2018	6.368,11	1,14	7.276,20	908,09
35	PASUNE PRILOAGE NR CAD 104518	800052	9.2.1	Noiembrie 2018	2.565,69	1,14	2.931,55	365,86
36	PASUNE DEAL GALATI NR CAD 104519	800053	9.2.1	Noiembrie 2018	20.837,48	1,14	23.808,90	2.971,42
37	TEREN INTRAVILAN STR. DR. I.SENCHEA 22	800054	9.2.1	Ianuarie 2019	2.655,00	1,13	3.003,60	348,60
38	TEREN INTRAVILAN STR. DR. I.SENCHEA 22	800055	9.2.1	Ianuarie 2019	2.655,00	1,13	3.003,60	348,60
39	TEREN INTRAVILAN STR. PLOPULUI.	800059	9.2.1	Noiembrie 2019	29.569,12	1,10	32.558,55	2.989,43
40	TEREN 100.178 MP NITROPARC	80005	9.2.1	Noiembrie 2018	2.748.097,03	1,14	3.139.975,66	391.878,63
41	TEREN STR. DR. I. SENCHEA	800056	9.2.1	Aprilie 2019	421.623,00	1,11	468.043,69	46.420,69
42	TEREN STR. PARCULUI	800058	9.2.1	Aprilie 2019	455.356,00	1,11	505.490,69	50.134,69
43	TEREN TITU PERTEA	800060	9.2.1	Noiembrie 2019	11.060,00	1,10	12.178,16	1.118,16
44	BAZIN DE INOT SI PLATFORMA BETONATA	10000020	1.6.2.1	Septembrie 2018	243.842,02	1,14	279.686,79	35.844,77
45	CONSTRUCTII INDUSTRIALE FOST ABATOR STR.LIBERTATII	10000021	1.1.1	Septembrie 2018	168.077,28	1,14	192.784,64	24.707,36
46	SPATII COMERCIALE PASAJ CENTRU 278 MP	10000022	1.5.2	Septembrie 2018	469.000,00	1,14	537.943,00	68.943,00
47	CONSTRUCTII ANEXE STR. ION CODRU DRAGUSANU, NR.17	10000024	1.1.2.1	Mai 2019	156.742,43	1,10	173.216,05	16.473,62
	Total la grupa 1	----	1	---	1.037.661,73	0,00	1.183.630,48	145.968,75
	Total la grupa 9	----	9	---	7.098.538,53	0,00	8.080.541,99	982.003,46

Nr. crt.	A	B	C	D	1	2	3 = 1 x 2	4 = 3 - 1
	Denumire activ fix corporal	Nr. inventar	Cod de clasificare din catalog	Anul si luna intrarii in patrimoniu / Anul si luna ultimei reevaluari	Valoarea de inregistrare in contabilitate - lei -	Indicele preturilor de consum - total	Valoarea de inregistrare in contabilitate actualizata (reevaluata)	Diferente din reevaluare de inregistrat in contabilitate la data reevaluarii - lei -
	Total General				8.136.200,26	0,00	9.264.172,47	1.127.972,21

Comisia:

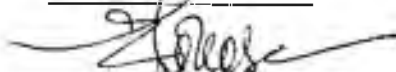
Presedinte

Ludu Daniel




Secretar

Tănase Elena



Membrii:

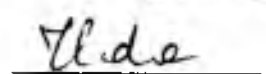
1. Bica Adrian



2. Bica Manuela



3. Hedeia Delia



Reevaluare la data de 17.12.2021

CL 10 - Reabilitarea captării și a aducțiunilor pentru Municipiul Făgăraș

nr inv 1554

Nr crt	Nr.inv. ACS 1554	Denumire mijloc fix	Data PIF	Cod clasif	Dur nom an	Valoare bunuri lei	Indicele pretului de cconsum (IPC)	Diferenta din reevaluare	Valoare bunuri lei
1	927/2078	Hurez-Capt.put-Reab put ni 927-5buc	20.04.2016	1 8 1	7	96.095,78	1,2235	21.477,41	117.573,19
2	927/2079	Hurez-Capt.put-Reab struct cab foraj ni 927-5buc	20.04.2016	1 8 1	7	41.322,08	1,2235	5.235,48	50.557,56
3	927/2080	Hurez-Capt.put-Reab instal hidraul foraj ni 927-5buc	20.04.2016	1 8 13	10	165.217,06	1,2235	38.928,19	202.144,05
4	2081	Hurez-Capt.put-Ret.aduct.110mm/1,50 m	20.04.2016	1 8 6	24	101.754,57	1,2235	22.742,18	124.496,75
5	2082	Hurez-Capt.put-Ret.aduct.125mm/1,50 m	20.04.2016	1 8 6	24	23.800,00	1,2235	5.319,30	29.119,30
6	2083	Hurez-Capt.put-Ret.aduct.160mm/1,50 m	20.04.2016	1 8 6	24	4.655,71	1,2235	1.040,50	5.696,21
7	2084	Hurez-Capt.put-Ret.aduct.200mm/1,50 m	20.04.2016	1 8 6	24	2.073,83	1,2235	463,50	2.537,33
8	2085	Hurez-Capt.put-Cam.vane 4.00X1,50X2,00M	20.04.2016	1 8 13	32	18.375,48	1,2235	4.108,90	22.484,38
9	2086	Hurez-Capt.put-Cam.vane 4.00X1,50X2,00M	20.04.2016	1 8 13	32	63.386,00	1,2235	13.543,84	76.929,84
10	2087	Hurez-Capt.put-Luc.el-Cutie denv.ref cablu alim.CDR	20.04.2016	1 8 13	32	8.416,81	1,2235	1.861,69	10.278,50
11	2088	Hurez-Capt.put-Luc.el-Tablou put foraj P1	20.04.2016	1 8 13	32	13.607,89	1,2235	3.041,35	16.649,24
12	2089	Hurez-Capt.put-Luc.el-Tablou put foraj P2-P5	20.04.2016	1 8 13	32	65.443,58	1,2235	14.626,63	80.070,21
13	2090	Hurez-Capt.put-Luc.el-Traductor nivel 0-50m/4-20mA	20.04.2016	2 2 8	8	13.612,56	1,2235	3.087,11	16.699,67
14	2091	Hurez-Capt.put-Luc.el-Preostat 0.6-10bar,G1/4"	20.04.2016	2 2 8	8	2.154,12	1,2235	481,45	2.635,57
15	2092	Hurez-Capt.put-Luc.el-Trad.de pres.mas PH,turbidit.	20.04.2016	2 2 8	8	34.532,46	1,2235	7.716,05	42.248,51
16	2093	Hurez-Capt.put-Luc.el-Debitm.electromagnetic	20.04.2016	2 2 1 1 3	4	46.473,61	1,0000	0,00	46.473,61
17	2094	Hurez-Capt.put-Luc.el-Detector de miscare PIR	20.04.2016	3 3 5	8	2.261,01	1,2235	505,34	2.766,35
18	2095	Hurez-Capt.put-Luc.el-Alimentare foraj P1	20.04.2016	1 7 2 2	9	1.054,94	1,2235	235,76	1.290,70
19	2096	Hurez-Capt.put-Luc.el-Alimentare foraj P2	20.04.2016	1 7 2 2	9	10.957,07	1,2235	2.448,91	13.405,98
20	2097	Hurez-Capt.put-Luc.el-Alimentare foraj P3	20.04.2016	1 7 2 2	9	13.337,07	1,2235	2.980,84	16.317,91
21	2098	Hurez-Capt.put-Luc.el-Alimentare foraj P4	20.04.2016	1 7 2 2	9	16.160,64	1,2235	3.616,37	19.777,01
22	2099	Hurez-Capt.put-Luc.el-Alimentare foraj P5	20.04.2016	1 7 2 2	9	12.624,98	1,2235	2.821,68	15.446,66
23	2100	Hurez-Capt.put-Instal.el aferenta foraj	20.04.2016	2 2 8	8	20.505,28	1,2235	4.582,93	25.088,21
24	2101	Hurez-Capt.put-Luc.el-instrum.cond colect foraje cam CV11	20.04.2016	2 2 8	8	1.816,04	1,2235	405,68	2.221,72
		Captare puturi Hurez				778.863,75		163.689,20	942.552,95
25	961/2102	Hurez-Rez-Reab hidrozol inter.ni.961	20.04.2016	1 8 11	12	257.461,88	1,2235	57.542,73	315.004,61
26	961/2103	Hurez-Rez-Reab hidrozol exter.ni.961	20.04.2016	1 8 11	12	96.244,05	1,2235	21.510,55	117.754,60
27	961/2104	Hurez-Rez-Reab camera vane ni.961	20.04.2016	1 8 11	12	14.731,66	1,2235	3.292,53	18.024,19
28	961/2105	Hurez-Rez-Reab scari balustrade ni.961	20.04.2016	1 8 11	12	4.154,05	1,2235	926,43	5.080,48
29	961/2106	Hurez-Rez-Reab instal.mec. existente ni.961	20.04.2016	1 8 11	12	1.844,76	1,2235	412,30	2.257,06
30	2107	Hurez-Rez-Cond.PEID.Pn100,Pn6/Dn250mm	20.04.2016	1 8 11	40	71.586,97	1,2235	15.969,69	87.556,66
31	2108	Hurez-Rez-Instal.mec noi PEID.trecere prin peretii rez	20.04.2016	1 8 11	40	111.776,22	1,2235	24.682,42	136.458,64
32	2109	Hurez-Rez-Gura de descarcare din beton armat	20.04.2016	1 8 11	40	6.265,03	1,2235	1.404,70	7.669,73
33	2110	Hurez-Rez-Tablou rezervor TRZ-H	20.04.2016	2 2 8	8	6.667,57	1,2235	1.524,90	8.192,47
34	2111	Hurez-Rez-Traductor de nivel 0-10m/4-20mA	20.04.2016	2 2 8	8	4.110,89	1,2235	918,78	5.029,67
35	2112	Hurez-Rez-Debitm.electromag.Dn400/4-20mA	20.04.2016	2 2 1 1 3	4	26.149,81	1,0000	0,00	26.149,81
36	2113	Hurez-Rez-Cablu alim.rac.in tabloul gen.gospodarie	20.04.2016	1 7 2 2	9	3.453,61	1,2235	771,68	4.225,29
37	2114	Hurez-Rez-Instal.el rezervor 2x1000mc	20.04.2016	2 2 8	8	3.213,63	1,2235	718,25	3.931,88
38	2115	Hurez-Rez-Debitm pe cond.ies in camin de masura	20.04.2016	2 2 8	8	2.437,89	1,2235	544,07	2.981,96
		Rezervoare Hurez				610.320,02		130.562,04	740.882,06
39	943/2116	Iasi-Capt.put-Reab put ni.943-8buc	20.04.2016	1 8 1	7	68.698,28	1,2235	14.967,07	83.665,35
40	942/2117	Iasi-Capt.put-Reab put ni.950-5buc	20.04.2016	1 8 1	7	41.686,42	1,2235	9.316,91	51.003,33
41	942/2118	Iasi-Capt.put-Luc.conserv put ni.942-4buc	20.04.2016	1 8 1	7	33.349,19	1,2235	7.453,54	40.802,73
42	943/2119	Iasi-Capt.put-Luc.conserv put ni.943-3buc	20.04.2016	1 8 1	7	25.011,86	1,2235	5.590,15	30.602,01
43	950/2120	Iasi-Capt.put-Luc.conserv put ni.950-4buc	20.04.2016	1 8 1	7	33.349,19	1,2235	7.453,54	40.802,73
44	940/2121	Iasi-Capt.put-Luc.conserv put ni.940-1buc	20.04.2016	1 8 1	7	8.337,28	1,2235	1.869,38	10.206,66
45	959/2122	Iasi-Capt.put-Luc.conserv ni.959-5buc	20.04.2016	1 8 1	7	41.686,42	1,2235	9.316,91	51.003,33
46	943/2123	Iasi-Capt.put-Reab.struct cab foraj ni.943-8buc	20.04.2016	1 8 1	7	28.578,02	1,2235	6.357,15	34.935,17
47	950/2124	Iasi-Capt.put-Reab.struct cab foraj ni.950-5buc	20.04.2016	1 8 1	7	17.861,33	1,2235	3.992,00	21.853,33
48	942/2125	Iasi-Capt.put-Reab.struct cab foraj ni.942-4buc	20.04.2016	1 8 1	7	14.289,02	1,2235	3.183,60	17.472,62
49	943/2126	Iasi-Capt.put-Reab.struct cab foraj ni.943-3buc	20.04.2016	1 8 1	7	10.716,79	1,2235	2.395,20	13.111,99
50	950/2127	Iasi-Capt.put-Reab.struct cab foraj ni.950-4buc	20.04.2016	1 8 1	7	14.289,02	1,2235	3.183,60	17.472,62
51	940/2128	Iasi-Capt.put-Reab.struct cab foraj ni.940-1buc	20.04.2016	1 8 1	7	3.572,29	1,2235	798,41	4.370,70
52	959/2129	Iasi-Capt.put-Reab.struct cab foraj ni.959-5buc	20.04.2016	1 8 1	7	17.861,33	1,2235	3.992,00	21.853,33
53	943/2130	Iasi-Capt.put-Reab.instal hidraul foraj ni.943-8buc	20.04.2016	1 8 1	7	64.133,00	1,2235	14.333,73	78.466,73
54	950/2131	Iasi-Capt.put-Reab.instal hidraul foraj ni.950-5buc	20.04.2016	1 8 1	7	40.063,09	1,2235	9.056,57	49.119,66
55	2132	Iasi-Capt.put-Ret.aduct.110mm/1,50 m	20.04.2016	1 8 6	24	37.914,79	1,2235	8.473,56	46.388,35
56	2133	Iasi-Capt.put-Ret.aduct.125mm/1,50 m	20.04.2016	1 8 6	24	15.084,92	1,2235	3.371,48	18.456,40
57	2134	Iasi-Capt.put-Ret.aduct.160mm/1,50 m	20.04.2016	1 8 6	24	17.551,01	1,2235	3.922,65	21.473,66
58	2135	Iasi-Capt.put-Ret.aduct.180mm/1,50 m	20.04.2016	1 8 6	24	19.910,79	1,2235	4.450,06	24.360,85
59	2136	Iasi-Capt.put-Ret.aduct.200mm/1,50 m	20.04.2016	1 8 6	24	21.866,96	1,2235	4.843,01	26.709,97
60	2137	Iasi-Capt.put-Ret.aduct.225mm/1,50 m	20.04.2016	1 8 6	24	46.223,23	1,2235	10.330,89	56.554,12
61	2138	Iasi-Capt.put-Ret.aduct.250mm/1,50 m	20.04.2016	1 8 6	24	28.083,85	1,2235	6.276,74	34.360,59
62	2139	Iasi-Capt.put-Ret.aduct.280mm/1,50 m	20.04.2016	1 8 6	24	166.783,31	1,2235	37.276,07	204.059,38
63	2140	Iasi-Capt.put-Ret.aduct.315mm/1,50 m	20.04.2016	1 8 6	24	309.985,53	1,2235	69.281,77	379.267,30
64	2141	Iasi-Capt.put-Camin de vane echipat	20.04.2016	1 8 13	32	40.509,11	1,2235	9.053,76	49.562,87
65	2142	Iasi-Capt.put-Luc.el-Ret cablu alim CDR	20.04.2016	2 2 8	8	23.151,67	1,2235	5.174,40	28.326,07
66	2143	Iasi-Capt.put-Luc.el-Tablou put foraj P8,P18	20.04.2016	2 2 8	8	34.712,52	1,2235	7.758,25	42.470,77
67	2144	Iasi-Capt.put-Luc.el-Tablou put foraj P9-P17,P19-P20	20.04.2016	2 2 8	8	179.969,67	1,2235	40.221,22	220.190,89
68	2145	Iasi-Capt.put-Luc.el-Traductor de nivel	20.04.2016	2 2 8	8	35.912,69	1,2235	8.026,49	43.939,18
69	2146	Iasi-Capt.put-Luc.el-Preostat	20.04.2016	2 2 8	8	5.600,75	1,2235	1.251,77	6.852,52
70	2147	Iasi-Capt.put-Luc.el-Traductor de presiune	20.04.2016	2 2 8	8	087,99	1,2235	198,47	1.086,46
71	2148	Iasi-Capt.put-Luc.el-Debitm.electromagnetic	20.04.2016	2 2 1 1 3	4	120.831,36	1,0000	0,00	120.831,36
72	2149	Iasi-Capt.put-Luc.el-Traductor masura pH	20.04.2016	2 2 8	8	7.508,85	1,2235	1.678,23	9.187,08

56	2150	lasi-Capt put-Luc el-Traductor turbiditate	20 04 2016	2 2 8	8	16 663,65	1 2235	3 724,33	20 387,98
18	2151	lasi-Capt put-Luc el-Contolier Irad pH si turbiditate	20 04 2016	2 2 9	2	9 471,93	1 0000	0 00	9 471,93
47	2152	lasi-Capt put-Luc el-Defector de miscare PIR	20 04 2016	3 3 5	8	5 878,55	1 2235	1 313,86	7 192,41
19	2153	lasi-Capt put-Luc el-Alim Ironson foraj P8-P13	20 04 2016	1 7 2 2	9	169 916,94	1 2235	42 446,44	232 363,38
58	2154	lasi-Capt put-Luc el-Alim Ironson foraj P14-P20	20 04 2016	1 7 2 2	9	221 460,15	1 2235	49 500,81	270 960,96
29	2155	lasi-Capt put-Luc el-Instal el avertenta foraj	20 04 2016	1 7 2 2	9	53 313,81	1 2235	11 915,64	65 229,45
59	2156	lasi-Capt put-Luc el-Instrum pe cond colect foraje CV1	20 04 2016	1 7 2 2	9	1 016,04	1 2235	405,88	2 221,92
Captare puturi lasi						2 072 334,84		434 043,98	2 506 378,82
60	939/2157	Pojorta-Capt put-Reab put ni 939-12buc	20 04 2016	1 8 1	7	98 911,47	1 2235	22 106,71	121 018,18
1	939/2158	Pojorta-Capt put-Luc conserv put ni 939-6buc	20 04 2016	1 8 1	7	49 455,73	1 2235	11 663,36	60 509,09
61	940/2159	Pojorta-Capt put-Luc conserv put ni 940-10buc	20 04 2016	1 8 1	7	82 426,17	1 2235	18 422,25	100 848,42
2	939/2160	Pojorta-Capt put-Reab struct cab foraj ni 939-12buc	20 04 2016	1 8 1	7	42 432,58	1 2235	9 483,61	51 916,27
62	939/2161	Pojorta-Capt put-Luc struct cab foraj ni 939-6buc	20 04 2016	1 8 1	7	21 218,29	1 2235	4 741,84	25 958,13
3	940/2162	Pojorta-Capt put-Reab struct cab foraj ni 940-10buc	20 04 2016	1 8 1	7	35 360,47	1 2235	7 903,07	43 263,54
63	939/2163	Pojorta-Capt put-Reab struct cab foraj ni 939-12buc	20 04 2016	1 8 1	7	412 087,24	1 2235	92 101,80	504 188,74
4	2164	Pojorta-Capt put-Ret aduct 110mm/1,50 m	20 04 2016	1 8 6	24	22 715,34	1 2235	5 076,98	27 792,22
5	2165	Pojorta-Capt put-Ret aduct 125mm/1,50 m	20 04 2016	1 8 6	24	14 548,14	1 2235	3 251,50	17 799,71
6	2166	Pojorta-Capt put-Ret aduct 160mm/1,50 m	20 04 2016	1 8 6	24	18 117,65	1 2235	4 049,30	22 166,95
65	2167	Pojorta-Capt put-Ret aduct 180mm/1,50 m	20 04 2016	1 8 6	24	19 059,14	1 2235	4 256,72	23 315,87
66	2168	Pojorta-Capt put-Ret aduct 200mm/1,50 m	20 04 2016	1 8 6	24	20 512,81	1 2235	4 584,61	25 097,42
67	2169	Pojorta-Capt put-Ret aduct 225mm/1,50 m	20 04 2016	1 8 6	24	42 086,28	1 2235	9 406,24	51 492,52
7	2170	Pojorta-Capt put-Ret aduct 250mm/1,50 m	20 04 2016	1 8 6	24	28 854,13	1 2235	6 446,96	35 301,03
68	2171	Pojorta-Capt put-Ret aduct 280mm/1,50 m	20 04 2016	1 8 6	24	120 238,87	1 2235	26 873,35	147 112,26
8	2172	Pojorta-Capt put-Camin de vane CVP	20 04 2016	1 8 13	32	72 154,33	1 2235	16 126,40	88 280,82
69	2173	Pojorta-Capt put-Camin de vane CDP	20 04 2016	1 8 13	32	108 466,76	1 2235	24 242,32	132 709,08
9	2174	Pojorta-Capt put-Luc el-Ret cablu alim CDR	20 04 2016	2 2 8	8	23 151,07	1 2235	5 174,40	28 325,07
70	2175	Pojorta-Capt put-Luc el-Tablou put foraj P9	20 04 2016	2 2 8	8	17 356,26	1 2235	3 879,12	21 235,38
10	2176	Pojorta-Capt put-Luc el-Tablou put foraj P1-P8 P10-P12	20 04 2016	2 2 8	8	179 969,67	1 2235	40 223,22	220 192,89
71	2177	Pojorta-Capt put-Luc el-Traductor de nivel	20 04 2016	2 2 8	8	33 150,17	1 2235	7 409,05	40 559,23
11	2178	Pojorta-Capt put-Luc el-Prasostat	20 04 2016	2 2 8	8	5 169,92	1 2235	1 155,48	6 325,40
72	2179	Pojorta-Capt put-Luc el-Trad de pres mas PH,turbidit	20 04 2016	2 2 8	8	34 532,46	1 2235	7 716,00	42 250,46
12	2180	Pojorta-Capt put-Luc el-Deblim electromagnetic	20 04 2016	2 2 1 1 3	4	111 536,64	1 0000	0 00	111 536,64
73	2181	Pojorta-Capt put-Luc el-Detector de miscare PIR	20 04 2016	3 3 5	8	5 426,31	1 2235	1 212,78	6 639,09
13	2182	Pojorta-Capt put-Luc el-Alim Irons foraje P1-P3-P5-P7-P9	20 04 2016	1 7 2 2	9	216 829,42	1 2235	46 461,38	265 290,80
74	2183	Pojorta-Capt put-Luc el-Alim Irons foraje P2-P4-P6-P8-P10	20 04 2016	1 7 2 2	9	216 829,42	1 2235	46 461,38	265 290,80
14	2184	Pojorta-Capt put-Luc el-Instal el avertenta foraj	20 04 2016	2 2 8	8	49 212,75	1 2235	10 999,05	60 211,80
75	2185	Pojorta-Capt put-Luc el-Instrum pe cond colect foraje CVP	20 04 2016	2 2 8	8	1 616,05	1 2235	405,89	2 221,94
Captare puturi Pojorta						2 103 624,22		445 231,57	2 548 855,79
75	2186	Hurez-Sti clorare-Platforma beton 8 00 x 4 50 m	20 04 2016	1 8 13	32	7 895,21	1 2235	1 764,58	9 659,79
76	2187	Hurez-Sti clorare si container-Lucr mecanice	20 04 2016	1 8 8	24	368 709,78	1 2235	82 408,64	451 118,42
77	2188	Hurez-Sti clorare-Alim el,circuite de comunic cu contain	20 04 2016	2 2 8	8	2 419,88	1 2235	540,84	2 960,72
Statie Clorare Hurez						379 024,87		84 712,06	463 736,93
78	2189	Pojorta-Sti clorare Reab birou operator-impoz Fagaras	20 04 2016	1 8 13	32	2 259,26	1 2235	504,94	2 764,20
79	2190	Pojorta-Sti clorare Reab cladire-impoz Fagaras	20 04 2016	1 8 13	32	5 635,80	1 2235	1 259,60	6 895,40
80	2191	Pojorta-Sti clorare-Luc mec-Unitate de clorinare	20 04 2016	1 8 8	8	368 709,78	1 2235	82 406,64	451 116,42
81	2192	Pojorta-Sti clorare-Alim el circuite de comunic cu containerul	20 04 2016	2 2 8	8	1 021,22	1 2235	407,04	2 228,26
Statie Clorare Pojorta						378 426,06		84 578,22	463 004,28
82	2193	lasi-SP Cladire statie 4,5x3 5-impoz Fagaras	20 04 2016	1 8 13	32	44 966,39	1 2235	10 054,46	55 040,85
83	2194	lasi-SP-Platforma beton 4x4 m	20 04 2016	1 8 13	32	3 259,18	1 2235	726,43	3 985,61
84	2195	lasi-SP Luc mec	20 04 2016	1 8 12	32	39 833,16	1 2235	8 902,71	48 735,87
85	2196	lasi-SP-Luc el-Tablou TSP-I	20 04 2016	2 2 8	8	31 912,03	1 2235	7 132,34	39 044,37
86	2197	lasi-SP-Luc el-Traductor de presiune	20 04 2016	2 2 8	8	887,95	1 2235	198,46	1 086,41
87	2198	lasi-SP-Luc el-Deblim electromagnetic	20 04 2016	2 2 1 1 3	4	9 294,71	1 0000	0 00	9 294,71
88	2199	lasi-SP-Luc el-Comutator Fitor	20 04 2016	2 2 8	8	534,43	1 2235	119,45	653,88
89	2200	lasi-SP-Luc el-Cablu alim,rac in tabloul gen gospodarie	20 04 2016	1 7 2 2	9	1 210,33	1 2235	270,51	1 480,84
90	2201	lasi-SP-Instal electrica	20 04 2016	2 2 8	8	5 406,43	1 2235	1 208,34	6 614,77
91	2202	lasi-SP-Luc el-Comut fitor la rez pt prot lipsa apa	20 04 2016	2 2 8	8	3 168,10	1 2235	706,07	3 874,17
Statie Pompare lasi						140 492,71		29 322,75	169 815,46
92	2203	Pojorta-SP-Cladire statie 4,0x4,0m-impoz Fagaras	20 04 2016	1 8 13	32	112 047,96	1 2235	25 042,72	137 090,68
93	2204	Pojorta-SP-Ret aduct Da110mm/1,50 m	20 04 2016	1 8 6	24	148 614,83	1 2235	33 215,41	181 830,24
94	2205	Pojorta-SP-Luc mecanice	20 04 2016	1 8 12	32	35 448,83	1 2235	7 922,37	43 369,20
95	2206	Pojorta-SP-Luc el-Tablou TSP-P	20 04 2016	2 2 8	8	31 783,45	1 2235	7 103,60	38 887,05
96	2207	Pojorta-SP-Luc el-Traductor de presiune	20 04 2016	2 2 8	8	887,95	1 2235	198,46	1 086,41
97	2208	Pojorta-SP-Luc el-Deblimetru electromagnetic	20 04 2016	2 2 1 1 3	4	9 294,71	1 0000	0 00	9 294,71
98	2209	Pojorta-SP-Luc el-Comutator Fitor	20 04 2016	2 2 8	8	1 068,85	1 2235	238,89	1 307,74
99	2210	Pojorta-SP-Luc el-Cablu alim,rac in tabloul gen gospodarie	20 04 2016	1 7 2 2	9	1 464,40	1 2235	327,29	1 791,69
100	2211	Pojorta-SP-Instal electrica	20 04 2016	2 2 8	8	5 406,43	1 2235	1 208,34	6 614,77
101	2212	Pojorta-SP-Luc el-Comut fitor la rez pt prot lipsa apa	20 04 2016	2 2 8	8	3 168,10	1 2235	706,07	3 874,17
Statie Pompare Pojorta						349 183,51		75 965,15	425 148,66
102	2213	Aduct lasi-Fagaras-Ret aduct 400 mmPEID	20 04 2016	1 8 6	24	5 638 752,55	1 2235	1 260 261,19	6 899 013,74
103	2214	Aduct lasi-Fagaras-Ret aduct 110 mmPEID	20 04 2016	1 8 6	24	122 402,92	1 2235	27 367,05	149 759,97
104	2215	Aduct lasi-Fagaras-Subtrav foraj oriz PEID400	20 04 2016	1 8 6	24	344 446,31	1 2235	76 983,75	421 430,06
105	2216	Aduct lasi-Fagaras-Subtrav sapat desch PEID400	20 04 2016	1 8 6	24	463 067,37	1 2235	103 495,56	566 562,93
106	2217	Aduct lasi-Fagaras-Camera de vane din beton	20 04 2016	1 8 13	32	538 172,36	1 2235	120 261,52	658 433,88
107	2218	Aduct lasi-Fagaras-Luc mec-Echipe camera vane	20 04 2016	1 8 13	32	266 575,40	1 2235	59 579,60	326 155,00
108	2219	Aduct lasi-Fagaras-Echipe el-Tablou c-da vana TCv	20 04 2016	2 2 8	8	19 955,44	1 2235	4 460,04	24 415,48
109	2220	Aduct lasi-Fagaras-Echipe el-Traductor de presiune	20 04 2016	2 2 8	8	887,95	1 2235	198,46	1 086,41
110	2221	Aduct lasi-Fagaras-Echipe el-Deblim electromagnetic	20 04 2016	2 2 1 1 3	4	26 149,81	1 0000	0 00	26 149,81
111	2222	Aduct lasi-Fagaras-Echipe el-Traductor mas clor liber	20 04 2016	2 2 8	8	15 214,76	1 2235	3 400,50	18 615,25
112	2223	Aduct lasi-Fagaras-Echipe el-Contolier Iraductor clor liber	20 04 2016	2 2 9	3	9 693,17	1 2235	2 166,42	11 859,59
113	2224	Aduct lasi-Fagaras-Echipe el-Comutator fitor	20 04 2016	2 2 8	8	534,43	1 2235	119,45	653,88
114	2225	Aduct lasi-Fagaras-Inst el-Brans el	20 04 2016	2 2 8	8	5 252,54	1 2235	1 173,94	6 426,48
115	2226	Aduct lasi-Fagaras-Inst electrica camin	20 04 2016	2 2 8	8	3 364,99	1 2235	752,08	4 117,07
Aductiune lasi-Fagaras						7 454 469,99		1 660 229,56	9 114 699,55

116	2227	Iasi-Capt.put.subter-Frinda brans.gen.PTA1.FBG1-I	20.04.2016	1.8.13	32	19.656,12	1.2235	4.395,34	24.061,50
117	2228	Iasi-Capt.put.subter-Frinda brans.gen.PTA2.FBG2-I	20.04.2016	1.8.13	32	15.056,01	1.2235	3.365,02	18.421,03
118	2229	Pojorta-Capt.put.subter-Frinda brans.gen.PTA1.FBG-P	20.04.2016	1.8.13	32	21.350,87	1.2235	4.771,92	26.122,79
119	2230	Iasi-Capt.put.subter-Grup electrogen autom.80kVA	20.04.2016	2.1.16.1.2.1	5	98.539,77	1.2235	22.022,64	120.562,41
120	2231	Pojorta-Capt.put.subter-Grup electrogen autom.80kVA	20.04.2016	2.1.16.1.2.1	5	98.539,75	1.2235	22.022,64	120.562,39
121	2232	Hurez-Capt.put.subter-Tablou gen.gospod.TGD-H	20.04.2016	1.8.13	32	17.581,86	1.2235	3.925,58	21.507,44
122	2233	Iasi-Capt.put.subter-Tablou gen.gospod.TGD-I	20.04.2016	1.8.13	32	14.225,16	1.2235	3.176,31	17.401,47
123	2234	Pojorta-Capt.put.subter-Tablou gen.gospod.TGD-P	20.04.2016	1.8.13	32	14.485,94	1.2235	3.237,81	17.723,75
124	2235	Hurez-Capt.put.subter-Alim.el.GOA din PTA3	20.04.2016	1.8.13	32	6.090,24	1.2235	1.361,11	7.451,35
125	2236	Iasi-Capt.put.subter-Alim.el.front.captare din PTA1	20.04.2016	1.8.13	32	22.854,97	1.2235	5.108,06	27.963,03
126	2237	Iasi-Capt.put.subter-Alim.el.front.captare din PTA2	20.04.2016	1.8.13	32	11.398,18	1.2235	2.547,45	13.945,63
127	2238	Iasi-Capt.put.subter-Alim.el.GOA Iasi	20.04.2016	1.8.13	32	59.357,29	1.2235	13.266,35	72.623,64
128	2239	Iasi-Capt.put.subter-Grup electrogen 80kVA in GOA	20.04.2016	1.8.13	32	2.737,25	1.2235	611,85	3.349,10
129	2240	Hurez-Capt.put.subter-Alim.el.front.captare din PTA1	20.04.2016	1.8.13	32	5.321,32	1.2235	1.189,32	6.510,64
130	2241	Pojorta-Capt.put.subter-Alim.el.GOA Pojorta	20.04.2016	1.8.13	32	16.358,26	1.2235	3.656,07	20.014,33
131	2242	Pojorta-Capt.put.subter-Grup electrogen 80kVA in GOA	20.04.2016	2.2.8	8	2.737,25	1.2235	611,85	3.349,10
132	2243	Hurez-Capt.put.subter-Fibra optica la front.captare	20.04.2016	2.2.8	8	14.472,19	1.2235	3.234,53	17.706,72
133	2244	Iasi-Capt.put.subter-Fibra optica la front.captare	20.04.2016	2.2.8	8	32.892,06	1.2235	7.351,38	40.243,44
134	2245	Pojorta-Capt.put.subter-Fibra optica la front.captare	20.04.2016	2.2.8	8	23.729,84	1.2235	5.303,62	29.033,46
135	2246	Capt.put.subter-Instal.el.Priza PE foraj	20.04.2016	1.8.13	32	50.644,33	1.2235	11.319,01	61.963,34
136	2247	Hurez-Capt.put.subter-Instal.el.Priza PE cladire GOA	20.04.2016	1.8.13	32	2.635,63	1.2235	589,06	3.224,69
137	2248	Iasi-Capt.put.subter-Instal.el.Priza PE cladire GOA	20.04.2016	1.8.13	32	2.635,63	1.2235	589,06	3.224,69
138	2249	Pojorta-Capt.put.subter-Instal.el.Priza PE cladire GOA	20.04.2016	1.8.13	32	2.635,63	1.2235	589,06	3.224,69
139	2250	Capt.put.subter-Instal.el.Priza PE cv.aduct.infrase	20.04.2016	1.8.13	32	1.746,35	1.2235	390,31	2.136,66
Captare puturi subterane						547.692,86		124.644,36	672.337,21
140	2251	Illuminat exterior foraj	20.04.2016	1.8.13	32	45.342,46	1.2235	10.134,04	55.476,50
141	2252	Hurez-Illuminat exterior foraj	20.04.2016	1.8.13	32	17.978,10	1.2235	4.018,11	21.996,21
142	2253	Iasi-Illuminat exterior foraj	20.04.2016	1.8.13	32	11.789,33	1.2235	2.634,92	14.424,25
143	2254	Pojorta-Illuminat exterior foraj	20.04.2016	1.8.13	32	13.491,66	1.2235	3.015,43	16.507,09
144	2255	Hurez-Realizare instal.pararasnet GOA	20.04.2016	1.7.2.1	9	16.359,58	1.2235	3.656,37	20.015,95
145	2256	Iasi-Realizare instal.pararasnet GOA	20.04.2016	1.7.2.1	9	16.359,58	1.2235	3.656,37	20.015,95
146	2257	Pojorta-Realizare instal.pararasnet GOA	20.04.2016	1.7.2.1	9	16.359,58	1.2235	3.656,37	20.015,95
147	2258	Hurez-Cai de acces la foraje drum pietruit	20.04.2016	1.8.15	16	18.927,64	1.2235	4.230,33	23.157,97
148	2259	Hurez-Cai de acces interioare si parcare	20.04.2016	1.8.15	24	10.897,75	1.2235	2.435,65	13.333,40
149	2260	Hurez-Trotuare	20.04.2016	1.8.15	24	13.563,19	1.2235	3.031,37	16.594,56
150	2261	Hurez-Imprejmure GOA Hurez	20.04.2016	1.8.15	24	51.820,87	1.2235	11.581,96	63.402,83
151	2262	Hurez-Poarta de acces GOA Hurez	20.04.2016	1.8.15	24	1.331,90	1.2235	297,68	1.629,58
152	2263	Hurez-Nivelare incinta si zone verzi	20.04.2016	1.8.15	24	9.324,57	1.2235	2.084,04	11.408,61
153	2264	Iasi-Cai de acces drum pietruit	20.04.2016	1.8.15	24	77.431,30	1.2235	17.305,90	94.737,20
154	2265	Iasi-Cai de acces interioare si parcare	20.04.2016	1.8.15	24	12.188,28	1.2235	2.724,08	14.912,36
155	2266	Iasi-Trotuare	20.04.2016	1.8.15	24	12.809,89	1.2235	2.862,97	15.672,86
156	2267	Iasi-Imprejmure GOA Iasi	20.04.2016	1.8.15	24	55.164,15	1.2235	12.328,13	67.492,28
157	2268	Iasi-Poarta de acces GOA Iasi	20.04.2016	1.8.15	24	2.663,82	1.2235	595,36	3.259,18
158	2269	Iasi-Nivelare incinta si zone verzi	20.04.2016	1.8.15	24	11.386,72	1.2235	2.547,17	13.933,89
159	2270	Pojorta-Cai de acces drum pietruit	20.04.2016	1.8.15	24	88.034,72	1.2235	19.228,76	107.263,48
160	2271	Pojorta-Cai de acces interioare si parcare	20.04.2016	1.8.15	24	10.037,43	1.2235	2.243,37	12.280,80
161	2272	Pojorta-Trotuare	20.04.2016	1.8.15	24	9.042,15	1.2235	2.020,52	11.062,67
162	2273	Pojorta-Imprejmure GOA Pojorta	20.04.2016	1.8.15	24	55.999,92	1.2235	12.515,98	68.515,90
163	2274	Pojorta-Poarta de acces GOA Pojorta	20.04.2016	1.8.15	24	1.331,90	1.2235	297,68	1.629,58
164	2275	Pojorta-Nivelare incinta si zone verzi	20.04.2016	1.8.15	24	11.603,92	1.2235	2.593,48	14.197,40
Lucrari de interes general						889.250,38		131.687,46	1.020.937,84
Total CL 10 - Reabilitarea captării și a aducțiunilor pentru Mun Făgăraș						18.413.682,92		3.384.676,36	21.798.359,28

Comisia:

Presedinte

Ludu Daniel

Secretar

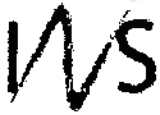
Tănase Elena

Membrii:

1. Bica Adrian

2. Bica Manuela

3. Hedeș Delia


INSTITUTUL NATIONAL DE STATISTICA
Bd. Libertatii 16, Bucuresti Sector 5, ROMANIA

Fax: +4021 312 4875 / 318 1851 / 318 1873 romstat@insse.ro

Diseminare Tel. 318 1871 / 317 7770; Fax: 318 1874; datestat@insse.ro

Biroul de presa Tel / Fax: 318 1869 biroupresa@insse.ro

Catre MUNICIPIUL FAGARAS

Ca raspuns la solicitarea dvs. din data de 16-12-2021, va comunicam Indicele Preturilor de Consum (IPC)

Indicele lunar al preturilor de consum - Rezultatele cautarii

Perioada curenta	Perioada de referinta	TOTAL IPC (%)
2021 - Noiembrie	1990 - Octombrie	487587,02
	1990 - Noiembrie	395127,24
	1990 - Decembrie	354093,70
	1991 - Ianuarie	308404,19
	1991 - Februarie	288172,00
	1991 - Martie	270281,05
	1991 - Aprilie	213666,53
	1991 - Mai	203330,70
	1991 - Iunie	199422,09
	1991 - Iulie	182139,34
	1991 - August	163839,72
	1991 - Septembrie	152657,18
	1991 - Octombrie	138283,33
	1991 - Noiembrie	124702,56
	1991 - Decembrie	109693,37
	1992 - Ianuarie	91789,73
	1992 - Februarie	81618,18
	1992 - Martie	74180,29
	1992 - Aprilie	70870,21
	1992 - Mai	63216,26
	1992 - Iunie	60637,61
	1992 - Iulie	58773,75
	1992 - August	56854,83
	1992 - Septembrie	51623,82
	1992 - Octombrie	47109,86
	1992 - Noiembrie	41496,77
	1992 - Decembrie	36660,68
	1993 - Ianuarie	32878,42
	1993 - Februarie	30379,25
	1993 - Martie	27830,31
	1993 - Aprilie	25302,91
	1993 - Mai	19398,73
	1993 - Iunie	18391,88

1993 - Iulie	16248,95
1993 - August	14661,89
1993 - Septembrie	13216,96
1993 - Octombrie	11362,22
1993 - Noiembrie	9951,95
1993 - Decembrie	9269,96
1994 - Ianuarie	8836,94
1994 - Februarie	8344,66
1994 - Martie	7705,11
1994 - Aprilie	7268,27
1994 - Mai	6923,57
1994 - Iunie	6750,13
1994 - Iulie	6645,14
1994 - August	6529,06
1994 - Septembrie	6281,74
1994 - Octombrie	6017,11
1994 - Noiembrie	5850,77
1994 - Decembrie	5731,40
1995 - Ianuarie	5618,46
1995 - Februarie	5538,65
1995 - Martie	5487,74
1995 - Aprilie	5400,86
1995 - Mai	5343,46
1995 - Iunie	5274,13
1995 - Iulie	5141,65
1995 - August	5092,31
1995 - Septembrie	5012,59
1995 - Octombrie	4840,30
1995 - Noiembrie	4650,60
1995 - Decembrie	4486,41
1996 - Ianuarie	4432,78
1996 - Februarie	4350,67
1996 - Martie	4276,85
1996 - Aprilie	4195,26
1996 - Mai	3982,61
1996 - Iunie	3941,67
1996 - Iulie	3665,97
1996 - August	3532,05
1996 - Septembrie	3449,23
1996 - Octombrie	3336,12
1996 - Noiembrie	3154,34
1996 - Decembrie	2859,41
1997 - Ianuarie	2515,09

1997 - Februarie	2117,61
1997 - Martie	1620,06
1997 - Aprilie	1515,48
1997 - Mai	1453,54
1997 - Iunie	1420,89
1997 - Iulie	1411,15
1997 - August	1363,18
1997 - Septembrie	1319,52
1997 - Octombrie	1239,23
1997 - Noiembrie	1188,50
1997 - Decembrie	1137,30
1998 - Ianuarie	1084,49
1998 - Februarie	1011,75
1998 - Martie	975,14
1998 - Aprilie	949,26
1998 - Mai	928,11
1998 - Iunie	916,59
1998 - Iulie	904,49
1998 - August	898,77
1998 - Septembrie	875,12
1998 - Octombrie	842,45
1998 - Noiembrie	826,65
1998 - Decembrie	809,07
1999 - Ianuarie	785,42
1999 - Februarie	763,49
1999 - Martie	717,83
1999 - Aprilie	684,60
1999 - Mai	650,06
1999 - Iunie	618,55
1999 - Iulie	608,50
1999 - August	601,18
1999 - Septembrie	582,61
1999 - Octombrie	559,33
1999 - Noiembrie	537,87
1999 - Decembrie	522,62
2000 - Ianuarie	501,02
2000 - Februarie	490,40
2000 - Martie	481,76
2000 - Aprilie	459,77
2000 - Mai	451,55
2000 - Iunie	439,10
2000 - Iulie	421,09

2000 - August	413,50
2000 - Septembrie	402,20
2000 - Octombrie	391,39
2000 - Noiembrie	380,58
2000 - Decembrie	371,42
2001 - Ianuarie	358,20
2001 - Februarie	350,33
2001 - Martie	343,33
2001 - Aprilie	334,46
2001 - Mai	328,74
2001 - Iunie	323,59
2001 - Iulie	319,41
2001 - August	312,43
2001 - Septembrie	306,47
2001 - Octombrie	299,17
2001 - Noiembrie	291,21
2001 - Decembrie	285,07
2002 - Ianuarie	278,58
2002 - Februarie	275,40
2002 - Martie	274,42
2002 - Aprilie	268,93
2002 - Mai	264,05
2002 - Iunie	260,91
2002 - Iulie	259,60
2002 - August	257,49
2002 - Septembrie	255,92
2002 - Octombrie	251,78
2002 - Noiembrie	245,52
2002 - Decembrie	241,91
2003 - Ianuarie	238,83
2003 - Februarie	236,91
2003 - Martie	234,39
2003 - Aprilie	231,92
2003 - Mai	230,79
2003 - Iunie	228,84
2003 - Iulie	226,13
2003 - August	225,54
2003 - Septembrie	220,80
2003 - Octombrie	217,49
2003 - Noiembrie	214,40
2003 - Decembrie	211,94
2004 - Ianuarie	209,63
2004 - Februarie	208,31

2004 - Martie	207,28
2004 - Aprilie	206,09
2004 - Mai	205,50
2004 - Iunie	204,29
2004 - Iulie	201,72
2004 - August	200,63
2004 - Septembrie	198,75
2004 - Octombrie	196,34
2004 - Noiembrie	195,08
2004 - Decembrie	193,98
2005 - Ianuarie	192,43
2005 - Februarie	191,28
2005 - Martie	190,72
2005 - Aprilie	187,33
2005 - Mai	186,80
2005 - Iunie	186,25
2005 - Iulie	184,49
2005 - August	184,30
2005 - Septembrie	183,26
2005 - Octombrie	181,70
2005 - Noiembrie	179,53
2005 - Decembrie	178,55
2006 - Ianuarie	176,72
2006 - Februarie	176,30
2006 - Martie	175,93
2006 - Aprilie	175,21
2006 - Mai	174,16
2006 - Iunie	173,90
2006 - Iulie	173,71
2006 - August	173,84
2006 - Septembrie	173,74
2006 - Octombrie	173,38
2006 - Noiembrie	171,51
2006 - Decembrie	170,25
2007 - Ianuarie	169,90
2007 - Februarie	169,83
2007 - Martie	169,72
2007 - Aprilie	168,84
2007 - Mai	167,77
2007 - Iunie	167,53
2007 - Iulie	167,05
2007 - August	165,63

2007 - Septembrie	163,86
2007 - Octombrie	162,28
2007 - Noiembrie	160,78
2007 - Decembrie	159,75
2008 - Ianuarie	158,40
2008 - Februarie	157,29
2008 - Martie	156,24
2008 - Aprilie	155,43
2008 - Mai	154,68
2008 - Iunie	154,26
2008 - Iulie	153,19
2008 - August	153,33
2008 - Septembrie	152,72
2008 - Octombrie	151,11
2008 - Noiembrie	150,63
2008 - Decembrie	150,28
2009 - Ianuarie	148,44
2009 - Februarie	147,15
2009 - Martie	146,42
2009 - Aprilie	146,02
2009 - Mai	146,00
2009 - Iunie	145,72
2009 - Iulie	145,81
2009 - August	146,08
2009 - Septembrie	145,52
2009 - Octombrie	144,89
2009 - Noiembrie	143,93
2009 - Decembrie	143,48
2010 - Ianuarie	141,11
2010 - Februarie	140,83
2010 - Martie	140,52
2010 - Aprilie	140,03
2010 - Mai	139,82
2010 - Iunie	139,60
2010 - Iulie	136,10
2010 - August	135,79
2010 - Septembrie	135,04
2010 - Octombrie	134,30
2010 - Noiembrie	133,60
2010 - Decembrie	132,90
2011 - Ianuarie	131,88
2011 - Februarie	130,88
2011 - Martie	130,10

2011 - Aprilie	129,25
2011 - Mai	128,97
2011 - Iunie	129,35
2011 - Iulie	129,81
2011 - August	130,26
2011 - Septembrie	130,53
2011 - Octombrie	129,70
2011 - Noiembrie	129,16
2011 - Decembrie	128,86
2012 - Ianuarie	128,39
2012 - Februarie	127,58
2012 - Martie	127,05
2012 - Aprilie	126,96
2012 - Mai	126,71
2012 - Iunie	126,76
2012 - Iulie	126,02
2012 - August	125,39
2012 - Septembrie	123,93
2012 - Octombrie	123,57
2012 - Noiembrie	123,52
2012 - Decembrie	122,78
2013 - Ianuarie	121,16
2013 - Februarie	120,75
2013 - Martie	120,71
2013 - Aprilie	120,58
2013 - Mai	120,31
2013 - Iunie	120,30
2013 - Iulie	120,70
2013 - August	120,95
2013 - Septembrie	121,64
2013 - Octombrie	121,29
2013 - Noiembrie	121,30
2013 - Decembrie	120,90
2014 - Ianuarie	119,89
2014 - Februarie	119,49
2014 - Martie	119,46
2014 - Aprilie	119,14
2014 - Mai	119,19
2014 - Iunie	119,51
2014 - Iulie	119,57
2014 - August	119,94
2014 - Septembrie	119,79

2014 - Octombrie	119,57
2014 - Noiembrie	119,80
2014 - Decembrie	119,91
2015 - Ianuarie	119,40
2015 - Februarie	119,01
2015 - Martie	118,53
2015 - Aprilie	118,37
2015 - Mai	117,82
2015 - Iunie	121,39
2015 - Iulie	121,60
2015 - August	122,23
2015 - Septembrie	121,90
2015 - Octombrie	121,56
2015 - Noiembrie	121,18
2015 - Decembrie	121,04
2016 - Ianuarie	121,99
2016 - Februarie	122,28
2016 - Martie	122,16
2016 - Aprilie	122,35
2016 - Mai	122,04
2016 - Iunie	122,25
2016 - Iulie	122,55
2016 - August	122,47
2016 - Septembrie	122,60
2016 - Octombrie	122,08
2016 - Noiembrie	121,99
2016 - Decembrie	121,70
2017 - Ianuarie	121,93
2017 - Februarie	122,04
2017 - Martie	121,94
2017 - Aprilie	121,60
2017 - Mai	121,26
2017 - Iunie	121,22
2017 - Iulie	120,83
2017 - August	121,07
2017 - Septembrie	120,47
2017 - Octombrie	118,95
2017 - Noiembrie	118,17
2017 - Decembrie	117,80
2018 - Ianuarie	116,88
2018 - Februarie	116,54
2018 - Martie	116,20
2018 - Aprilie	115,58

CL 10.

2018 - Mai	115,04
2018 - Iunie	115,01
2018 - Iulie	115,56
2018 - August	115,24
2018 - Septembrie	114,70
2018 - Octombrie	114,11
2018 - Noiembrie	114,26
2018 - Decembrie	114,07
2019 - Ianuarie	113,13
2019 - Februarie	112,24
2019 - Martie	111,69
2019 - Aprilie	111,01
2019 - Mai	110,51
2019 - Iunie	110,76
2019 - Iulie	110,99
2019 - August	110,92
2019 - Septembrie	110,83
2019 - Octombrie	110,36
2019 - Noiembrie	110,11
2019 - Decembrie	109,64
2020 - Ianuarie	109,20
2020 - Februarie	108,92
2020 - Martie	108,39
2020 - Aprilie	108,11
2020 - Mai	108,06
2020 - Iunie	107,97
2020 - Iulie	107,97
2020 - August	108,02
2020 - Septembrie	108,18
2020 - Octombrie	107,94
2020 - Noiembrie	107,80
2020 - Decembrie	107,43
2021 - Ianuarie	106,02
2021 - Februarie	105,59
2021 - Martie	105,18
2021 - Aprilie	104,71
2021 - Mai	104,16
2021 - Iunie	103,88
2021 - Iulie	102,88
2021 - August	102,64
2021 - Septembrie	101,78
2021 - Octombrie	100,00



Proiect finanțat de
Uniunea Europeană

© 1998-2018 Institutul Național de Statistică

Reutilizarea conținutului acestui website, integral sau parțial, în formă originală sau modificată, precum și stocarea într-un sistem de regăsire sau transmiterea sub orice formă și prin orice mijloace se fac numai conform licenței pentru o guvernare deschisă.

Utilizarea conținutului acestor website, cu titlu explicativ, în articole, studii, cărți este autorizată numai cu indicarea clară și precisă a sursei.