



ROMÂNIA
JUDEȚUL BRAȘOV



CONSILIUL LOCAL FĂGĂRAȘ

Strada Republicii, Nr. 3, 505200, Tel: 0040368 402 949, Fax: 0040368 402 805
Web: www.primaria-fagaras.ro, Email: secretariat@primaria-fagaras.ro

PROIECT

HOTĂRÂRE Nr.....
Din data de Mai 2022

- privind aprobarea Contului Anual de Execuție a Bugetului Municipiului Făgăraș
pe anul 2021

Consiliul Local al Municipiului Făgăraș întrunit în ședință,

Analizând:

- Raportul de specialitate nr.36250/10.05.2022 al Direcției Buget Finanțe privind aprobarea contul anual de execuție, și a situațiilor financiare anuale ale bugetului Municipiului Făgăraș la data de 31.12.2021,

- Referatul de aprobare nr. 36250/1/10.05.2022 al primarului Municipiului Făgăraș, privind aprobarea contul anual de execuție, și a situațiilor financiare anuale ale bugetului Municipiului Făgăraș la data de 31.12.2021,

Având în vedere avizele Comisiei

Ținând seama de prevederile art. 57 din Legea nr. 273/2006 privind finanțele publice locale, actualizată, în conformitate cu art. 129 alin. (2) lit. b), alin. (4) lit. a), art. 139 alin. (3) lit. a) din Ordonanța de urgență nr. 57/03.07.2019 privind Codul administrativ,

În temeiul art. 196 alin. (1) lit. a) din Ordonanța de urgență nr. 57/03.07.2019 privind Codul administrativ,

HOTĂRĂȘTE:

Art.1. Aprobarea Contului anual de execuție al bugetului local pe anul 2021 conform anexei 1 și 2, care fac parte integrantă din prezenta hotărâre.

Art.2. Aprobarea Contului anual de execuție al bugetului creditelor interne pe anul 2021, conform anexei 3, care face parte integrantă din prezenta hotărâre.

Art.3. Aprobarea Contului anual de execuție al bugetului centralizat al instituțiilor publice și activităților finanțate integral sau parțial din venituri proprii și subvenții pe anul 2021, conform anexei 4 și 5, care fac parte integrantă din prezenta hotărâre.

Art.4. Aprobarea situațiilor financiare pentru anul 2021, conform anexelor 6 – 17, care fac parte integrantă din prezenta hotărâre.

Initiator
Primar
Gheorghe Sucaciu

Vizat de legalitate
Secretarul general
Laura Elena Giunca

JUDET BRASOV

Centralizare Municipiul Fagaras

Cont de executie -Buget local-venituri
31.12.2021

Pag. 1 -lei-

Capi- tol	Sub- capi- tol	Pa- ra- gra-	Gru- pa/ Titlu	Ar- ti- col	Ali- ne- at	Denumire indicator	Prevederi bugetare initiale	Prevederi bugetare definitive	Drepturi constatate			Incasari realizate	Stingeri pe alte cai decat incasari	Drepturi constatate de incasat
									Total, din care:	din anii precedenti	din anul curent			
A						B	1	2	3=4+5	4	5	6	7	8=3-6-7
0001	02					TOTAL VENITURI-BUGET LOCAL	290.856.530	330.687.640	136.398.386	22.853.767	113.544.619	108.859.583	9.964.243	17.574.560
0002						I. VENITURI CURENTE	58.812.000	66.496.240	89.902.743	21.216.110	68.686.633	66.612.450	9.279.166	14.011.127
0003						A. VENITURI FISCALE	51.146.000	59.708.850	67.958.352	7.080.574	60.877.778	59.799.177	239.123	7.920.050
0004						A1. IMPOZIT PE VENIT, PROFIT SI CASTIGURI DIN CAPITAL	28.098.000	29.520.000	29.127.620		29.127.620	29.127.620		
0300	02					A1.2 IMPOZIT PE VENIT, PROFIT SI CASTIGURI DIN CAPITAL DE LA PERSOANE FIZICE	28.098.000	29.520.000	29.127.620		29.127.620	29.127.620		
0502						IMPOZIT PE VENIT	43.000	43.000	45.291		45.291	45.291		
	18					Impozitul pe veniturile din transferul proprietatilor imobiliare din patrimoniul personal	43.000	43.000	45.291		45.291	45.291		
0402						COTE SI SUME DEFALCATE DIN IMPOZITUL PE VENIT	28.055.000	29.477.000	29.082.329		29.082.329	29.082.329		
0402	01					Cote defalcate din impozitul pe venit	19.284.000	19.565.000	19.352.552		19.352.552	19.352.552		
	04					Sume alocate din cotele defalcate din impozitul pe venit pentru echilibrarea bugetelor locale	8.221.000	9.332.000	9.149.779		9.149.779	9.149.779		
0402	05					Sume repartizate din Fondul la dispozitia Consiliului Judetean	550.000	580.000	579.998		579.998	579.998		
0700	02					A3 IMPOZITE SI TAXE PE PROPRIETATE	6.390.000	7.854.350	13.971.885	5.162.868	8.809.017	8.095.159	209.726	5.667.000
0702						IMPOZITE SI TAXE PE PROPRIETATE	6.390.000	7.854.350	13.971.885	5.162.868	8.809.017	8.095.159	209.726	5.667.000
	01					Impozit si taxa pe cladiri	4.562.000	5.521.210	10.408.366	4.090.761	6.317.605	5.633.667	205.535	4.569.164
	01					Impozit pe cladiri de la persoane fizice	1.936.000	2.167.360	5.838.784	2.876.122	2.962.662	2.229.929	188.427	3.420.428
0702	01	02				Impozit si taxa pe cladiri de la persoane juridice	2.626.000	3.353.850	4.569.582	1.214.639	3.354.943	3.403.738	17.108	1.148.736


Capi- tol	Sub- capi- tol	Pa- ra- gra-	Gru- pa / Titlu	Ar- ti- col	Ali- ne- at	Denumire indicator	Prevederi bugetare initiale	Prevederi bugetare definitive	Drepturi constatate			Incasari realizate	Stingeri pe alte cai decat incasari	Drepturi constatate de incasat
									Total, din care:	din anii precedenti	din anii curent			
A						B	1	2	3=4+5	4	5	6	7	8=3-6-7
1602	02					Impozit pe mijloacele de transport	2 083.000	2 392.500	4.707.833	1.864.366	2 843.467	2.497.279	16.576	2.193.978
	01					Impozit pe mijloacele de transport detinute de persoane fizice*)	1.612.000	1.836.500	3.856.765	1.571.488	2.285.277	1.924.310	8.799	1.923.656
1602	02	02				Impozit pe mijloace de transport detinute persoane de juridice^)	471.000	556.000	851.068	292.878	558.190	572.969	7.777	270.322
1602	03					Taxe si tarife pentru eliberarea de licente si autorizatii de functionare	226.000	226.000	365.537	3	365.534	352.925	12.610	2
1602	50					Alte taxe pe utilizarea bunurilor, autorizarea utilizarii bunurilor sau pe desfasurare de activitati	15.000	15.000	10.860	5.192	5.668	4.970		5.890
1800	02					A6. ALTE IMPOZITE SI TAXE FISCALE	38.000	38.000	129.954	14.967	114.987	106.770	130	13.054
1802						ALTE IMPOZITE SI TAXE FISCALE	38.000	38.000	129.954	14.967	114.987	106.770	130	23.054
	50					Alte impozite si taxe	38.000	38.000	129.954	14.967	114.987	106.770	130	23.054
2900	02					C. VENITURI NEFISCALE	5.666.000	6.787.390	21.944.391	14.135.536	7.808.855	6.813.273	9.040.041	6.091.077
3000						C1. VENITURI DIN PROPRIETATE	970.000	970.000	10.127.363	8.512.915	1.614.448	878.086	8.391.691	857.586
3002						VENITURI DIN PROPRIETATE	970.000	970.000	10.127.363	8.512.915	1.614.448	878.086	8.391.691	857.586
	05					Venituri din concesiuni si inchirieri	959.000	959.000	10.035.563	8.421.116	1.614.447	878.086	8.391.691	765.786
	30					Alte venituri din concesiuni si inchirieri de catre institutiile publice	959.000	959.000	10.035.563	8.421.116	1.614.447	878.086	8.391.691	765.786
3002	08					Venituri din dividende	11.000	11.000	91.800	91.799	1			91.800
	02					Venituri din dividende de la alti platitori	11.000	11.000	91.800	91.799	1			91.800
3300	02					C2. VANZARI DE BUNURI SI SERVICII	4.696.000	5.817.390	11.817.028	5.622.621	6.194.407	5.935.187	648.350	5.233.491
3302						VENITURI DIN PRESTARI DE SERVICII SI ALTE ACTIVITATI	1.459.500	1.459.500	1.320.039	6.579	1.313.460	1.315.023		5.012
3302	08					Venituri din prestari de servicii	1.428.000	1.428.000	1.248.488		1.248.488	1.248.488		

Capi- tol	Sub- capi- tol	Pa- ra- gra-	Gru- pa/ Titlu	Ar- ti- col	Ali- ne- at	Denumire indicator	Prevederi bugetare initiale	Prevederi bugetare definitive	Drepturi constatate			Incasari realizate	Stingeri pe alte cai decat incasari	Drepturi constatate de incasat
									Total, din care:	din anii precedenti	din anul curent			
A						B	1	2	3=4+5	4	5	6	7	8=3-6-7
0702	02					Impozit si taxa pe teren	1.266.000	1.771.140	2.793.631	915.538	1.878.093	1.857.966	3.669	931.996
	01					Impozit pe terenuri de la persoane fizice	775.000	935.350	1.561.507	543.348	1.018.159	972.245	1.968	567.294
0702	02	02				Impozit si taxa pe teren de la persoane juridice	427.000	742.650	1.066.446	305.036	761.410	787.819	99	278.528
0702	02	03				Impozitul pe terenul extravilan + Restante anii anteriori din impozitul pe terenul agricol	64.000	93.140	165.678	67.154	98.524	97.902	1.602	66.174
0702	03					Taxe judiciare de timbru si alte taxe de timbru	452.000	452.000	517.049	39.381	477.668	485.725		31.324
0702	50					Alte impozite si taxe pe proprietate	110.000	110.000	252.839	117.188	135.651	117.801	522	134.516
1000	02					A4 IMPOZITE SI TAXE PE BUNURI SI SERVICII	18.620.000	22.296.500	24.728.893	1.902.739	22.826.154	22.469.628	29.269	2.229.596
1102						SUME DEFALCATE DIN TVA	16.292.000	19.659.000	19.607.853		19.607.853	19.607.853		
	02					Sume defalcate din taxa pe valoarea adaugata pentru finantarea cheltuielilor descentralizate la nivelul comunelor, oraselor, municipiilor, sectoarelor si Municipiului Bucuresti	14.254.000	14.841.000	14.789.853		14.789.853	14.789.853		
1102	06					Sume defalcate din taxa pe valoarea adaugata pentru echilibrarea bugetelor locale	2.038.000	4.818.000	4.818.000		4.818.000	4.818.000		
1502						TAXE PE SERVICII SPECIFICE	4.000	4.000	36.810	33.178	3.632	6.601	43	30.126
	01					Impozit pe spectacole	1.000	1.000	1.643	150	1.493	1.493		146
	50					Alte taxe pe servicii specifice	3.000	3.000	35.167	33.028	2.139	5.104	83	29.980
1602						TAXE PE UTILIZAREA BUNURILOR, AUTORIZAREA UTILIZARII BUNURILOR SAU PE DESFASURAREA DE ACTIVITATI	2.324.000	2.623.500	5.084.230	1.869.561	3.214.669	2.855.174	29.186	2.199.870

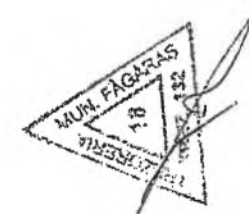
Capi- tol	Sub- capi- tol	Pa- ra- gra-	Gru- pa/ Titlu	Ar- ti- col	Ali- ne- at	Denumire indicator	Prevederi bugetare initiale	Prevederi bugetare definitive	Drepturi constatate			Incasari realizate	Stingeri pe alte cai decat incasari	Drepturi constatate de incasat
									Total, din care:	din anii precedenti	din anul curent			
A						B	1	2	3=4+5	4	5	6	7	8=3-6-7
3302	10					Contributia parintilor sau sustinatorilor legali pentru intretinerea copiilor in crese	29.000	29.000	54.966		54.966	54.966		
3302	12					Contributia persoanelor beneficiare ale cantinelor de ajutor social	1.000	1.000	1.108		1.108	1.108		
3302	24					Taxe din activitati cadastrale si agricultura	500	500	45		45	45		
3302	28					Venituri din recuperarea cheltuielilor de judecata, imputatii si despagubiri	1.000	1.000	15.432	6.570	8.853	10.420		5.012
3402						VENITURI DIN TAXE ADMINISTRATIVE, ELIBERARI PERMISE	3.500	3.500	3.717		3.717	3.717		
3402	02					Taxe extrajudiciare de timbru	2.000	2.000	1.320		1.320	1.320		
	50					Alte venituri din taxe administrative, eliberari permise	1.500	1.500	2.397		2.397	2.397		
3502						AMENZI, PENALITATI SI CONFISCARI	784.000	825.000	4.788.449	4.124.057	664.392	916.938	642.410	3.229.101
	01					Venituri din amenzi si alte sanctiuni aplicate potrivit dispozitiilor legale	784.000	825.000	4.788.449	4.124.057	664.392	916.938	642.410	3.229.101
3502	01	02				Venituri din amenzi si alte sanctiuni aplicate de catre alte institutii de specialitate	784.000	825.000	4.788.449	4.124.057	664.392	916.938	642.410	3.229.101
3602						DIVERSE VENITURI	2.449.000	3.529.390	5.704.823	1.491.985	4.212.838	3.699.505	5.940	1.999.378
	06					Taxe speciale	2.220.000	3.300.390	5.436.810	1.471.739	3.965.071	3.439.209	2.792	1.994.809
	50					Alte venituri	229.000	229.000	268.013	20.246	247.767	260.296	3.148	4.569
3702	03					Varsaminte din sectiunea de functionare pentru finantarea sectiunii de dezvoltare a bugetului local(cu semnal minus)	-4.185.610	-7.780.480	-5.827.420		-5.827.420	-5.827.420		

Capi- tol	Sub- capi- tol	Fa- ra- gra-	Gru- pa/ Titlu	Ar- ti- col	Ali- ne- at	Denumire indicator	Prevederi bugetare initiale	Prevederi bugetare definitive	Drepturi constatate			Incasari realizate	Stingeri pe alte cai decat incasari	Drepturi constatate de incasat
									Total, din care:	din anii precedenti	din anul curent			
A						B	1	2	3=4+5	4	5	6	7	8=3-6-7
4802	01	03				in anii anteriori		2.007.330	6.141.658		6.141.658	6.096.520	-45.138	
						Prefinantare			2.230.000		2.230.000	2.230.000		
	02					Fondul Social European(FSE)	1.919.140	1.950.200	796.896	31.549	765.347	276.623	513.255	7.018
		01				Sume primite in contul platilor efectuate								
						in anul curent	1.919.140	1.919.140	474.171	31.549	442.622	122.336	344.817	7.018
4802	02	02				Sume primite in contul platilor efectuate								
						in anii anteriori		31.060	219.534		219.534	51.096	168.438	
4802	02	03				Prefinantare			103.191		103.191	103.191		

Conducatorul institutiei



Conducatorul comp fin contabil



Intocmit de Bica Mariana
Sef birou economic - finantare

JUDET BRASOV

Cont de executie Buget local-cheltuieli
31.12.2021

Pag. 1 - lei-

Capi- tol	Sub- capi- tol	Pa- ra- graf	Gru- pa / Titlu	Ar- ti- col	Ali- ne- at	Denumire indicator	Credite de angajament		Credite bugetare		Angajamente bugetare	Angajamente legale	Plati efectuate	Angajamente legale de platit	Cheltuieli efective
							initiale	definitive	initiale	definitive					
A						B	1	2	3	4	5	6	7	8=6-7	9
5002						TOTAL CHELTUIELI			292.531.640	332.362.750	102.603.719	102.603.719	102.238.109	365.610	75.082.921
5100	02					Partea I-a SERVICII PUBLICE GENERALE			16.975.050	18.742.490	13.491.833	13.491.833	13.491.833		13.710.178
5102						AUTORITATI PUBLICE SI ACTIUNI EXTERNE			15.630.050	17.400.590	12.245.765	12.245.765	12.245.765		12.419.762
	01					Autoritati executive si legislative			15.630.050	17.400.590	12.245.765	12.245.765	12.245.765		12.419.762
	03					Autoritati executive			15.630.050	17.400.590	12.245.765	12.245.765	12.245.765		12.419.762
5402						ALTE SERVICII PUBLICE GENERALE			795.000	859.900	792.308	792.308	792.308		827.947
	05					Fond de rezerva bugetara la dispozitia autoritatilor locale			50.000	50.000					
5402	10					Servicii publice comunitare de evidenta a persoanelor			745.000	809.900	792.308	792.308	792.308		827.947
5502						TRANZACTII PRIVIND DATORIA PUBLICA SI IMPRUMUTURI			550.000	482.000	453.760	453.760	453.760		462.469
6000	02					Partea II-a APARARE, ORDINE PUBLICA SI SIGURANTA NATIONALA			3.528.000	3.498.000	3.435.442	3.435.442	3.435.442		3.330.890
6102						ORDINE PUBLICA SI SIGURANTA NATIONALA			3.528.000	3.498.000	3.435.442	3.435.442	3.435.442		3.330.890
	03					Ordine publica			3.128.000	3.128.000	3.080.577	3.080.577	3.080.577		3.080.577
	04					Politie comunitara			3.128.000	3.128.000	3.080.577	3.080.577	3.080.577		3.080.577
	05					Protectie civila si protectia contra incendiilor (protectie civila nonmilitara)			400.000	370.000	354.865	354.865	354.865		250.313
6500	02					Partea III-a CHELTUIELI SOCIAL-CULTURALE			62.368.350	88.081.620	31.662.898	31.662.898	31.297.288	365.610	30.869.999
6502						INVATAMANT			7.184.480	8.092.280	7.284.951	7.284.951	7.284.951		7.123.578
	03					Invatamant prescolar si primar			823.190	895.990	538.994	538.994	538.994		561.181
	01					Invatamant prescolar			823.190	895.990	538.994	538.994	538.994		551.644
	02					Invatamant primar									9.537
	04					Invatamant secundar			6.311.290	7.166.290	6.715.957	6.715.957	6.715.957		6.532.397

Capi- tol	Sub- capi- tol	Pa- ra- graf	Gru- pa / Titlu	Ar- ti- col	Ali- ne- at	Denumire indicator	Credite de angajament		Credite bugetare		Angajamente bugetare	Angajamente legale	Plati efectuate	Angajamente legale de platit	Cheltuieli efective
							initiale	definitive	initiale	definitive					
A						B	1	2	3	4	5	6	7	8-6-7	9
6502	01					Invatamant secundar inferior			3.413.570	4.123.570	3.913.717	5.913.717	3.913.717		3.817.912
	02					Invatamant secundar superior			2.897.720	3.042.720	2.802.240	2.802.240	2.802.240		2.714.485
	50					Alte cheltuieli in domeniul invatamantului			50.000	30.000	30.000	30.000	30.000		30.000
6602						SANATATE			12.590.250	12.338.840	1.668.075	1.668.075	1.668.075		1.482.018
	06					Servicii medicale in unitati sanitare cu paturi			11.090.250	10.861.360	271.824	271.824	271.824		116.980
6602	06	01				Spitale generale			11.090.250	10.861.360	271.824	271.824	271.824		116.980
		08				Servicii de sanatate publica			1.450.000	1.450.000	1.369.071	1.369.071	1.369.071		1.352.108
		50				Alte cheltuieli in domeniul sanatatii			50.000	27.480	27.180	27.180	27.180		12.930
		50				Alte institutii si actiuni sanitare			50.000	27.480	27.180	27.180	27.180		12.930
6702						CULTURA, RECREERE SI RELIGIE			28.520.620	52.298.240	7.424.832	7.424.832	7.424.832		7.175.330
		03				Servicii culturale			25.057.620	48.002.940	3.450.839	3.450.839	3.450.839		3.441.417
		02				Biblioteci publice comunale, orasenesti, municipale			273.000	314.500	305.677	305.677	305.677		287.731
6702	03	03				Muzee			2.100.000	2.100.000	2.018.614	2.018.614	2.018.614		2.018.614
		06				Case de cultura			950.000	23.836.340	892.938	892.938	892.938		892.938
		12				Consolidarea si restaurarea monumentelor istorice			21.734.620	21.751.900	233.610	233.610	233.610		242.134
6702	05					Servicii recreative si sportive			2.836.000	3.628.300	3.401.593	3.401.593	3.401.593		3.161.513
		01				Sport			2.076.000	2.826.000	2.814.002	2.814.002	2.814.002		2.814.002
		03				Intretinere gradini publice, parcuri zone verzi, baze sportive si de agrement			760.000	802.300	587.591	587.591	587.591		347.511
6702	06					Servicii religioase			265.000	265.000	264.972	264.972	264.972		264.972
	50					Alte servicii in domeniile culturii, recreerii si religiei			362.000	402.000	307.428	307.428	307.428		307.428

Capi- col	Sub- capi- col	Pa- ra- graf	Gru- pa / Titlu	Ar- ti- col	Al- ne- at	Denumire indicator	Credite de angajament		Credite bugetare		Angajamente bugetare	Angajamente legale	Plati efectuate	Angajamente legale de platit	Cheltuieli efective
							initiale	definitive	initiale	definitive					
A						B	1	2	3	4	5	6	7	8=6-7	9
6802						ASIGURARI SI ASISTENTA SOCIALA			14.073.000	15.352.260	15.285.040	15.285.040	14.919.430	365.610	15.089.073
	05					Asistenta sociala in caz de boli si invaliditati			8.815.000	9.653.790	9.740.023	9.740.023	9.486.306	253.717	9.507.052
6802	05	02				Asistenta sociala in caz de invaliditate			8.815.000	9.653.790	9.740.023	9.740.023	9.486.306	253.717	9.507.052
		11				Crese			800.000	859.000	775.782	775.782	751.473	24.309	780.512
		15				Prevenirea excluderii sociale			558.000	721.260	688.920	688.920	688.920		697.571
		01				Ajutor social			58.000	121.260	120.782	120.782	120.782		120.782
		02				Cantine de ajutor social			500.000	600.000	568.138	568.138	568.138		576.789
		50				Alte cheltuieli in domeniul asigurarilor si asistentei sociale			3.900.000	4.118.210	4.080.315	4.080.315	3.992.731	87.584	4.103.938
6802	50	50				Alte cheltuieli in domeniul asistentei sociale			3.900.000	4.118.210	4.080.315	4.080.315	3.992.731	87.584	4.103.938
7000	02					Partea IV-a SERVICII SI DEZVOLTARE PUBLICA, LOCUINTE, MEDIU SI APE			140.214.550	151.237.100	20.379.654	20.379.654	20.379.654		21.036.386
7002						LOCUINTE, SERVICII SI DEZVOLTARE PUBLICA			133.090.480	135.071.960	5.304.794	5.304.794	5.304.794		13.322.056
	03					Locuinte			3.425.090	3.425.090	141.750	141.750	141.750		141.749
		01				Dezvoltarea sistemului de locuinte			3.425.090	3.425.090	141.750	141.750	141.750		141.749
		05				Alimentare cu apa si amenajari hidrotehnice			20.000	20.000	19.200	19.200	19.200		19.254
		01				Alimentare cu apa			20.000	20.000	19.200	19.200	19.200		19.254
		06				Iluminat public si electrificari			1.317.850	2.643.710	1.673.987	1.673.987	1.673.987		1.656.137
		50				Alte servicii in domeniile locuintelor, serviciilor si dezvoltarii comunale			128.327.540	128.983.160	3.469.857	3.469.857	3.469.857		11.504.916
7402						PROTECTIA MEDIULUI			7.124.070	16.165.140	15.074.860	15.074.860	15.074.860		7.714.330
	03					Reducerea si controlul poluarii			2.074.900	7.997.130	6.927.356	6.927.356	6.927.356		7.714.330
	05					Salubritate si gestiunea deseurilor			4.520.000	7.420.000	7.399.595	7.399.595	7.399.595		7.714.330
		01				Salubritate			4.500.000	7.400.000	7.399.595	7.399.595	7.399.595		7.714.330

Capi- tol	Sub- eapi- tol	Pa- ra- gra- f	Gru- pa / Titlu	Ar- ti- col	Ali- ne- at	Denumire indicator	Credite de angajament		Credite bugetare		Angajamente bugetare	Angajamente legale	Plati efectuate	Angajamente legale de platit	Cheltuieli efective
							initiale	definitive	initiale	definitive					
A						B	1	2	3	4	5	6	7	8=6-7	9
7402	02					Colectarea, tratarea si distrugerea deseurilor			20.000	20.000					
7402	06					Canalizarea si tratarea apelor reziduale			529.170	748.010	747.905	747.905	747.905		
8000	02					Partea V-a ACTIUNI ECONOMICE			69.445.690	70.803.540	33.633.892	33.633.892	33.633.892		6.135.468
8002						ACTIUNI GENERALE ECONOMICE, SI DE MUNCA			2.300.000	2.300.000	1.906.295	1.906.295	1.906.295		1.906.295
8002	01					Actiuni generale economice si comerciale			2.300.000	2.300.000	1.906.295	1.906.295	1.906.295		1.906.295
	30					Alte cheltuieli pentru actiuni generale economice si comerciale			2.300.000	2.300.000	1.906.295	1.906.295	1.906.295		1.906.295
8102						COMBUSTIBILI SI ENERGIE				780.000	780.000	780.000	780.000		780.000
	06					Energie termica				780.000	780.000	780.000	780.000		780.000
8302						AGRICULTURA, SILVICULTURA, SI VANATOARE									17.063
8302	03					Agricultura									17.063
	30					Alte cheltuieli in domeniul agriculturii									17.063
8402						TRANSPORTURI			67.145.690	67.723.540	30.947.597	30.947.597	30.947.597		3.432.110
	03					Transport rutier			66.545.690	67.123.540	30.367.597	30.367.597	30.367.597		2.832.110
	01					Drumuri si poduri			43.530.950	43.567.150	24.727.923	24.727.923	24.727.923		126.312
	02					Transport în comun			50.000	36.860	36.854	36.854	36.854		24.490
	03					Strazi			22.964.740	23.519.530	5.602.820	5.602.820	5.602.820		2.701.308
	50					Alte cheltuieli in domeniul transporturilor			600.000	600.000	580.000	580.000	580.000		580.000

JUDET BRASOV

Capi- tol	Sub- capi- tol	Pa- ra- graf	Gru- pa / Titlu	Ar- ti- col	Ali- ne- at	Denumire indicator	Credite de angajament		Credite bugetare		Angajamente bugetare	Angajamente legale	Plati efectuate	Angajamente legale de platit	Cheltuieli efective
							initiale	definitive	initiale	definitive					
A						B	1	2	3	4	5	6	7	8=6-7	9
5002						TOTAL CHELTUIELI			292.531.640	332.362.750	102.603.719	102.603.719	102.238.109	365.610	75.082.921
	01					CHELTUIELI CURENTE			242.742.580	275.832.570	68.539.381	68.539.381	68.173.771	365.610	65.816.102
	10					TITLUL I CHELTUIELI DE PERSONAL			20.046.390	22.412.140	22.355.010	22.355.010	21.989.400	365.610	21.897.395
	10	01				Cheltuieli salariale in bani			19.673.390	21.936.920	21.909.898	21.909.898	21.562.639	347.259	21.406.092
	10	01	01			Salarii de baza			18.292.890	20.400.520	20.430.254	20.430.254	20.082.995	347.259	19.924.100
	10	01	06			Alte sporuri			84.000	84.000	73.671	73.671	73.671		73.023
	10	01	12			Indemnizatii platite unor persoane din afara unitatii			245.000	285.000	281.000	281.000	281.000		278.756
	10	01	13			Drepturi de delegare			8.500	8.500	3.000	3.000	3.000		7.689
	10	01	15			Alocatii pentru transportul la si de la locul de munca				60.000	58.791	58.791	58.791		41.128
	10	01	17			Indemnizatii de hrana			1.028.000	1.098.900	1.063.182	1.063.182	1.063.182		1.081.296
	10	01	30			Alte drepturi salariale in bani			15.000						
	10	03				Contributii			373.000	475.220	445.112	445.112	426.761	18.351	491.303
	10	03	07			Contributia asiguratorie pentru munca			373.000	475.220	445.112	445.112	426.761	18.351	491.303
	20					TITLUL II BUNURI SI SERVICII			18.579.860	23.888.370	23.107.267	23.107.267	23.107.267		23.218.071
	20	01				Bunuri si servicii			9.631.900	11.125.320	10.688.881	10.688.881	10.688.881		10.698.038
	20	01	01			Furnituri de birou			200.000	224.000	189.721	189.721	189.721		177.445
	20	01	02			Materiale pentru curatenie			218.800	258.690	229.023	229.023	229.023		170.473
	20	01	03			Incalzit, iluminat si forta motrica			2.816.000	2.938.910	2.762.892	2.762.892	2.762.892		2.770.759
	20	01	04			Apa, canal si salubritate			548.000	586.900	543.749	543.749	543.749		539.623
	20	01	05			Carburanti si lubrifianti			93.000	165.960	149.995	149.995	149.995		126.845
	20	01	06			Piese de schimb			55.000	64.660	53.752	53.752	53.752		48.931
	20	01	07			Transport			60.000						12.974
	20	01	08			Posta, telecomunicatii, radio, tv, internet			528.000	540.000	491.931	491.931	491.931		492.934

Capi- tol	Sub- capi- tol	Pa- ra- graf	Gru- pa / Titlu	Ar- ti- col	Ali- ne- nt	Denumire indicator	Credite de angajament		Credite bugetare		Angajamente bugetare	Angajamente legale	Plati efectuate	Angajamente legale de platit	Cheltuieli efective
							initiale	definitive	initiale	definitive					
A						B	1	2	3	4	5	6	7	8=6-7	9
						dispozitiilor legale			30.000	90.000	58.143	58.143	58.143		58.143
	20	30				Alte cheltuieli			5.350.000	8.360.000	8.233.998	8.233.998	8.233.998		8.233.998
	20	30	02			Protocol si reprezentare			7.000	7.000	7.000	7.000	7.000		7.000
	20	30	09			Executarea silita a creantelor bugetare			300.000	315.000	302.119	302.119	302.119		302.119
	20	30	30			Alte cheltuieli cu bunuri si servicii			5.043.000	8.038.000	7.924.879	7.924.879	7.924.879		7.924.879
	30					TITLUL III DOBANZI			500.000	480.000	451.760	451.760	451.760		460.469
	30	01				Dobanzi aferente datoriei publice interne			500.000	480.000	451.760	451.760	451.760		460.469
	30	01	01			Dobanzi aferente datoriei publice interne directe			500.000	480.000	451.760	451.760	451.760		460.469
	50					TITLUL V FONDURI DE REZERVA			50.000	50.000					
	50	04				Fond de rezerva bugetara la dispozitia autoritatilor locale			50.000	50.000					
	51					TITLUL VI TRANSFERURI INTRE UNITATI ALE ADMINISTRATIEI PUBLICE			11.154.000	12.835.110	12.072.426	12.072.426	12.072.426		12.072.426
	51	01				Transferuri curente			11.154.000	12.764.000	12.072.426	12.072.426	12.072.426		12.072.426
	51	01	01			Transferuri catre institutii publice			11.154.000	12.764.000	12.072.426	12.072.426	12.072.426		12.072.426
	51	02				Transferuri de capital				71.110					
	51	02	28			Transferuri din bugetele locale pentru finantarea cheltuielilor de capital din domeniul sanatatii				71.110					
	55					TITLUL VII ALTE TRANSFERURI			40.000	40.800	20.000	20.000	20.000		20.000
	55	01				A. Transferuri interne			40.000	40.800	20.000	20.000	20.000		20.000
	55	01	18			Alte transferuri curente interne				800	800	800	800		800
	55	01	42			Transferuri din bugetul local catre asociatiile de dezvoltare intercomuni- tare			40.000	40.000	19.200	19.200	19.200		19.200

Capi- tol	Sub- capi- tol	Pa- ra- graf	Gru- pa / Titlu	Ar- ti- col	Ali- ne- at	Denumire indicator	Credite de angajament		Credite bugetare		Angajamente bugetare	Angajamente legale	Plati efectuate	Angajamente legale de platit	Cheltuieli efective
							initiale	definitive	initiale	definitive					
A						B	1	2	3	4	5	6	7	8=6-7	9
			56			TITLUL VIII PROIECTE CU FINANTARE DIN FONDURI EXTERNE NERAMBURSABILE (FEN)									
						POSTADERARE									326.000
			56	01		Programe din Fondul European de Dezvoltare Regionala (FEDR)									326.000
			56	01	01	Finantarea nationala									326.000
			57			TITLUL VIII ASISTENTA SOCIALA			3.130.000	3.379.260	3.325.033	3.325.033	3.325.033		3.321.401
			57	02		Ajutoare sociale			3.130.000	3.379.260	3.325.033	3.325.033	3.325.033		3.321.401
			57	02	01	Ajutoare sociale in numerar			3.080.000	3.349.260	3.295.033	3.295.033	3.295.033		3.291.401
			57	02	03	Tichete de cresa si tichete sociale pentru gradinita			50.000	30.000	30.000	30.000	30.000		30.000
			58			TITLUL X PROIECTE CU FINANTARE DIN FONDURI EXTERNE NERAMBURSABILE CADRULUI FINANCIAR 2014-2020			186.205.100	209.011.640	3.486.715	3.486.715	3.486.715		776.770
			58	01		Programe din Fondul European de Dezvoltare Regionala (FEDR)			183.697.420	206.503.960	2.809.620	2.809.620	2.809.620		492.323
			58	01	01	Finantarea nationala			26.077.800	29.103.160	570.628	570.628	570.628		128.014
			58	01	02	Finantarea externa nerambursabila			157.619.620	177.400.800	2.238.992	2.238.992	2.238.992		364.309
			58	02		Programe din Fondul Social European (FSE)			2.507.680	2.507.680	677.095	677.095	677.095		284.447
			58	02	01	Finantarea nationala			337.770	334.360	101.118	101.118	101.118		47.987
			58	02	02	Finantarea externa nerambursabila			2.169.910	2.147.630	575.977	575.977	575.977		236.460
			58	02	03	Cheltuieli neeligibile				25.690					
			59			TITLUL XI ALTE CHELTUIELI			3.037.230	3.735.250	3.721.170	3.721.170	3.721.170		3.723.570
			59	01		Burse			2.022.230	2.791.230	2.780.918	2.780.918	2.780.918		2.780.918
			59	11		Asociatii si fundatii			717.000	656.260	655.525	655.525	655.525		657.929
			59	12		Sustinerea cultelor			265.000	265.000	264.972	264.972	264.972		264.972

Capi- tol	Sub- capi- tol	Pa- ra- graf	Gra- ps / Titlu	Ar- ti- col	Ali- ne- at	Denumire indicator	Credite de angajament		Credite bugetare		Angajamente bugetare	Angajamente legale	Plati efectuate	Angajamente legale de platit	Cheltuieli efective
							initiale	definitive	initiale	definitive					
A						B	1	2	3	4	5	6	7	8=6-7	9
	59		40			Sume aferente persoanelor cu handicap neincadrate			33.600	22.760	19.751	19.751	19.751		19.751
	70					CHELTUIELI DE CAPITAL			49.585.250	56.410.300	33.949.782	33.949.782	33.949.782		9.266.819
	71					TITLUL XIII ACTIVE NEFINANCIARE			49.585.250	56.410.300	33.949.782	33.949.782	33.949.782		9.266.819
	71	01				Active fixe			49.585.250	56.410.300	33.949.782	33.949.782	33.949.782		9.266.819
	71	01	01			Constructii			49.116.020	56.127.710	33.776.999	33.776.999	33.776.999		8.155.419
	71	01	02			Masini, echipamente si mijloace de transport			158.500	166.860	148.983	148.983	148.983		760.120
	71	01	03			Mobilier, aparatura birouca si alte active corporale				10.000					109.138
	71	01	30			Alte active fixe (inclusiv reparatii capitale)			310.730	105.730	23.800	23.800	23.800		242.142
	79					OPERATIUNI FINANCIARE			293.000	293.000	292.766	292.766	292.766		
	81					TITLUL XVII RAMBURSARI DE CREDITE			293.000	293.000	292.766	292.766	292.766		
	81	02				Rambursari de credite interne			293.000	293.000	292.766	292.766	292.766		
	81	02	05			Rambursari de credite aferente datoriei publice interne locale			293.000	293.000	292.766	292.766	292.766		
	84					PLATI EFECTUATE IN ANII PRECEDENTI SI RECUPERATE IN ANUL CURENT			-89.190	-173.120	-178.210	-178.210	-178.210		
	85					Titulul XIX PLATI EFECTUATE IN ANII PRECEDENTI SI RECUPERATE IN ANUL CURENT			-89.190	-173.120	-178.210	-178.210	-178.210		
	85	01				Plati efectuate in anii precedenti si recuperate in anul curent			-89.190	-173.120	-178.210	-178.210	-178.210		
	85	01	01			Plati efectuate in anii precedenti si recuperate in anul curent (SF)			-89.190	-169.670	-174.753	-174.753	-174.753		

Capi- tol	Sub- capi- tol	Pa- ra- graf	Gru- pa / Titlu	Ar- ti- col	Ali- ne- at	Denumire indicator	Credite de angajament		Credite bugetare		Angajamente bugetare	Angajamente legale	Plati efectuate	Angajamente legale de platit	Cheltuieli efective
							initiale	definitive	initiale	definitive					
A						B	1	2	3	4	5	6	7	8=6-7	9
			85	01	05	Plati efectuate in anii precedenti si recuperate in anul curent aferente fondurilor externe nerambursabile				-3.450	-3.457	-3.457	-3.457		
5100	02					Partea I-a SERVICII PUBLICE GENERALE			16.975.050	18.742.490	13.491.833	13.491.833	13.491.833		13.710.178
5102						AUTORITATI PUBLICE SI ACTIUNI EXTERNE			15.630.050	17.400.590	12.245.765	12.245.765	12.245.765		12.419.762
		01				CHELTUIELI CURENTE			15.104.320	16.922.840	12.132.400	12.132.400	12.132.400		12.001.628
		10				TITLUL I CHELTUIELI DE PERSONAL			8.052.770	9.383.170	9.319.292	9.319.292	9.319.292		9.242.505
		10	01			Cheltuieli salariale in bani			7.912.770	9.190.950	9.127.965	9.127.965	9.127.965		9.050.801
		10	01	01		Salarii de baza			7.244.270	8.442.450	8.394.832	8.394.832	8.394.832		8.321.283
		10	01	06		Alte sporuri			20.000	20.000	17.642	17.642	17.642		16.994
		10	01	12		Indemnizatii platite unor persoane din afara unitatii			245.000	285.000	281.000	281.000	281.000		278.756
		10	01	13		Drepturi de delegare			8.500	8.500	3.000	3.000	3.000		3.000
		10	01	17		Indemnizatii de hrana			580.000	435.000	431.491	431.491	431.491		430.768
		10	01	30		Alte drepturi salariale in bani			15.000						
		10	03			Contributii			140.000	192.220	191.327	191.327	191.327		191.704
		10	03	07		Contributia asiguratorie pentru munca			140.000	192.220	191.327	191.327	191.327		191.704
		20				TITLUL II BUNURI SI SERVICII			1.700.000	2.195.300	2.093.206	2.093.206	2.093.206		2.105.869
		20	01			Bunuri si servicii			1.213.000	1.521.500	1.470.397	1.470.397	1.470.397		1.461.376
		20	01	01		Furnituri de birou			80.000	100.000	99.464	99.464	99.464		99.464
		20	01	02		Materiale pentru curatenie			5.000	2.500	2.297	2.297	2.297		2.297
		20	01	03		Incalzit, iluminat si forta motrica			210.000	204.000	194.123	194.123	194.123		193.575
		20	01	04		Apa, canal si salubritate			6.000	6.000	4.992	4.992	4.992		4.992
		20	01	05		Carburanti si lubrifianti			12.000	14.000	13.864	13.864	13.864		13.864
		20	01	08		Posta, telecomunicatii, radio, tv, internet			200.000	235.000	204.414	204.414	204.414		204.414

Capi- tol	Sub- capi- tol	Pa- ra- graf	Gru- pa / Titlu	Ar- ti- col	Ali- ne- at	Denumire indicator	Credite de angajament		Credite bugetare		Angajamente bugetare	Angajamente legale	Plati efectuate	Angajamente legale de platit	Cheltuleli efective
							initiale	definitive	initiale	definitive					
							A	B	1	2	3	4	5	6	7
			84			PLATI EFECTUATE IN ANII PRECEDENTI SI RECUPERATE IN ANUL CURENT			-52.770	-105.250	-110.330	-110.330	-110.330		
			85			Titlul XIX PLATI EFECTUATE IN ANII PRECEDENTI SI RECUPERATE IN ANUL CURENT			-52.770	-105.250	-110.330	-110.330	-110.330		
			85	01		Plati efectuate in anii precedenti si recuperate in anul curent			-52.770	-105.250	-110.330	-110.330	-110.330		
			85	01	01	Plati efectuate in anii precedenti si recuperate in anul curent (SF)			-52.770	-101.800	-106.873	-106.873	-106.873		
			85	01	05	Plati efectuate in anii precedenti si recuperate in anul curent aferente fondurilor externe nerambursabile				-3.450	-3.457	-3.457	-3.457		
5402						ALTE SERVICII PUBLICE GENERALE			793.000	859.900	792.308	792.308	792.308		827.947
			01			CHELTUJELI CURENTE			808.450	875.250	807.660	807.660	807.660		808.592
			10			TITLUL I CHELTUJELI DE PERSONAL			713.450	784.250	776.934	776.934	776.934		776.342
			10	01		Cheltuieli salariale in bani			698.450	767.250	760.046	760.046	760.046		759.260
			10	01	01	Salarii de baza			670.430	733.350	726.790	726.790	726.790		725.766
			10	01	17	Indemnizatii de hrana			28.000	33.900	33.256	33.256	33.256		33.494
			10	03		Contributii			15.000	17.000	16.888	16.888	16.888		17.082
			10	03	07	Contributia asiguratorie pentru munca			15.000	17.000	16.888	16.888	16.888		17.082
			20			TITLUL II BUNURI SI SERVICII			45.000	41.000	30.726	30.726	30.726		32.250
			20	01		Bunuri si servicii			30.000	30.000	24.493	24.493	24.493		24.493
			20	01	01	Furnituri de birou				2.000					
			20	01	05	Carburanti si lubrifianti			6.000	6.000	5.463	5.463	5.463		5.462
			20	01	08	Posta, telecomunicatii, radio, tv, internet			4.000	2.000	1.030	1.030	1.030		1.030

Capi- tol	Sub- capi- tol	Pa- ra- graf	Gru- pa / Titlu	Ar- ti- col	Alī- ne- st	Denumire indicator	Credito de angajament		Credite bugetare		Angajamente bugetare	Angajamente legale	Plati efectuate	Angajamente legale de platit	Cheltuieli efective
							initiale	definitive	initiale	definitive					
A						B	1	2	3	4	5	6	7	8=6-7	9
						PRECEDENTI SI RECUPERATE IN ANUL CURENT			-13.450	-15.350	-15.352	-15.352	-15.352		
						85 01 Plati efectuate in anii precedenti si recuperate in anul curent			-13.450	-15.350	-15.352	-15.352	-15.352		
						85 01 01 Plati efectuate in anii precedenti si recuperate in anul curent (SF)			-13.450	-15.350	-15.352	-15.352	-15.352		
5502						TRANZACTII PRIVIND DATORIA PUBLICA SI IMPRUMUTURI			550.000	482.000	453.760	453.760	453.760		462.469
						01 CHELTUIELI CURENTE			550.000	482.000	453.760	453.760	453.760		462.469
						20 TITLUL II BUNURI SI SERVICII			50.000	2.000	2.000	2.000	2.000		2.000
						20 24 Comisioane si alte costuri aferente imprumuturilor			50.000	2.000	2.000	2.000	2.000		2.000
						20 24 02 Comisioane si alte costuri aferente imprumuturilor interne			50.000	2.000	2.000	2.000	2.000		2.000
						30 TITLUL III DOBANZI			500.000	480.000	451.760	451.760	451.760		460.469
						30 01 Dobanzi aferente datoriei publice interne			500.000	480.000	451.760	451.760	451.760		460.469
						30 01 01 Dobanzi aferente datoriei publice interne directe			500.000	480.000	451.760	451.760	451.760		460.469
6000 02						Partea II-a APARARE, ORDINE PUBLICA SI SIGURANTA NATIONALA			3.528.000	3.498.000	3.435.442	3.435.442	3.435.442		3.330.890
6102						ORDINE PUBLICA SI SIGURANTA NATIONALA			3.528.000	3.498.000	3.435.442	3.435.442	3.435.442		3.330.890
						01 CHELTUIELI CURENTE			3.528.000	3.498.000	3.435.442	3.435.442	3.435.442		3.303.611
						20 TITLUL II BUNURI SI SERVICII			400.000	370.000	354.865	354.865	354.865		223.034
						20 01 Bunuri si servicii			340.000	298.500	283.673	283.673	283.673		216.934
						20 01 05 Carburanti si lubrifianti			15.000	12.000	9.599	9.599	9.599		9.599
						20 01 06 Piese de schimb			10.000	5.000	4.635	4.635	4.635		4.635

Capi- tol	Sub- capi- tol	Pa- ra- graf	Gru- pa / Titlu	Ar- ti- col	Ali- ne- at	Denumire indicator	Credite de angajament		Credite bugetare		Angajamente bugetare	Angajamente legale	Plati efectuate	Angajamente legale de plati	Cheltuieli efective
							initiale	definitive	initiale	definitive					
A						B	1	2	3	4	5	6	7	8=6-7	9
						locul de munca				60.000	58.791	58.791	58.791		41.128
	20					TITLUL II BUNURI SI SERVICII			4.222.860	4.308.260	4.014.260	4.014.260	4.014.260		3.918.755
	20	01				Bunuri si servicii			3.837.900	3.944.090	3.715.646	3.715.646	3.715.646		3.600.784
	20	01	01			Furnituri de birou			101.000	103.000	84.299	84.299	84.299		77.981
	20	01	02			Materiale pentru curatenie			167.800	210.690	206.625	206.625	206.625		167.750
	20	01	03			Incalzit, iluminat si forta motrica			1.755.000	1.686.600	1.562.484	1.562.484	1.562.484		1.562.484
	20	01	04			Apa, canal si salubritate			344.000	288.900	265.497	265.497	265.497		265.497
	20	01	05			Carburanti si lubrifianti			27.000	62.000	50.158	50.158	50.158		27.863
	20	01	06			Piese de schimb			10.000	13.000	10.414	10.414	10.414		8.552
	20	01	07			Transport			60.000						12.974
	20	01	08			Posta, telecomunicatii, radio, tv, internet			282.000	261.000	253.742	253.742	253.742		253.744
	20	01	09			Materiale si prestari de servicii cu caracter functional			150.000	211.000	210.954	210.954	210.954		209.981
	20	01	30			Alte bunuri si servicii pentru intretinere si functionare			941.100	1.107.900	1.071.473	1.071.473	1.071.473		1.013.958
	20	02				Reparatii curente			285.560	285.560	230.639	230.639	230.639		233.878
	20	05				Bunuri de natura obiectelor de inventar				1.400	1.395	1,395	1,395		17.295
	20	05	03			Lenjerie si accesorii de pat				1,400	1,395	1,395	1,395		
	20	05	30			Alte obiecte de inventar									17.295
	20	06				Deplasari, detasari, transferari			30.500	30.500	29.265	29.265	29.265		29.265
	20	06	01			Deplasari interne, detasari, transferari			30.500	30.500	29.265	29.265	29.265		29.265
	20	11				Carti, publicatii si materiale documentare				3.000	2.700	2.700	2.700		2.918
	20	13				Pregatire profesionala			68.900	43.710	34.615	34.615	34.615		34.615
	57					TITLUL VIII ASISTENTA SOCIALA			415.000	381.000	329.853	329.853	329.853		329.853

Capi- tol	Sub- capi- tol	Pa- ra- graf	Gru- pa / Titlu	Ar- ti- col	Al- ne- at	Denumire indicator	Credite de angajament		Credite bugetare		Angajamente bugetare	Angajamente legale	Plati efectuate	Angajamente legale de platit	Cheltuieli efective
							initiale	definitive	initiale	definitive					
A						B	1	2	3	4	5	6	7	8=6-7	9
			85	01		Plati efectuate in anii precedenti si recuperate in anul curent			-800	-800	-800	-800	-800		
			85	01	01	Plati efectuate in anii precedenti si recuperate in anul curent (SF)			-800	-800	-800	-800	-800		
6602						SANATATE			12.590.250	12.338.840	1.668.075	1.668.075	1.668.075		1.482.018
			01			CHELTUIELI CURENTE			11.965.750	12.014.340	1.434.928	1.434.928	1.434.928		1.403.715
			10			TITLUL I CHELTUIELI DE PERSONAL			1.450.000	1.450.000	1.369.071	1.369.071	1.369.071		1.330.893
			10	01		Cheltuieli salariale in bani			1.410.000	1.410.000	1.338.144	1.338.144	1.338.144		1.300.082
			10	01	01	Salarii de baza			1.355.000	1.355.000	1.305.735	1.305.735	1.305.735		1.265.832
			10	01	17	Indemnizatii de hrana			55.000	55.000	32.409	32.409	32.409		34.250
			10	03		Contributii			40.000	40.000	30.927	30.927	30.927		30.811
			10	03	07	Contributia asiguratorie pentru munca			40.000	40.000	30.927	30.927	30.927		30.811
			20			TITLUL II BUNURI SI SERVICII			50.000	27.480	27.180	27.180	27.180		34.145
			20	01		Bunuri si servicii			25.000	11.500	11.454	11.454	11.454		11.454
			20	01	09	Materiale si prestari de servicii cu caracter functional			20.000	11.500	11.454	11.454	11.454		11.454
			20	01	30	Alte bunuri si servicii pentru intretinere si functionare			5.000						
			20	04		Medicamente si materiale sanitare			3.000	1.480	1.475	1.475	1.475		22.691
			20	04	01	Medicamente			1.000	310	310	310	310		10.012
			20	04	02	Materiale sanitare			2.000	1.170	1.165	1.165	1.165		12.679
			20	05		Bunuri de natura obiectelor de inventar			22.000	14.500	14.251	14.251	14.251		
			20	05	30	Alte obiecte de inventar			22.000	14.500	14.251	14.251	14.251		
			51			TITLUL VI TRANSFERURI INTRE UNITATI ALE ADMINISTRATIEI PUBLICE					71.110				
			51	02		Transferuri de capital					71.110				

Capi- tol	Sub- capi- tol	Pa- ra- graf	Gra- ps / Titlu	Ar- ti- col	Ali- ne- at	Denumire indicator	Credite de angajament		Credite bugetare		Angajamente bugetare	Angajamente legale	Plati efectuate	Angajamente legale de platit	Cheltuieli efective
							initiale	definitive	initiale	definitive					
A						B	1	2	3	4	5	6	7	8=6-7	9
			51	02	28	Transferuri din bugetele locale pentru finantarea cheltuielilor de capital din domeniul sanatatii				71.110					
			58			TITLUL X PROIECTE CU FINANTARE DIN FONDURI EXTERNE NERAMBURSABILE CADRULUI FINANCIAR 2014-2020			10.465.750	10.465.750	38.677	38.677	38.677		38.677
			58	01		Programe din Fondul European de Dezvoltare Regionala (FEDR)			10.465.750	10.465.750	38.677	38.677	38.677		38.677
			58	01	01	Finantarea nationala			2.990.210	2.990.210	11.603	11.603	11.603		11.603
			58	01	02	Finantarea externa nerambursabila			7.475.540	7.475.540	27.074	27.074	27.074		27.074
			70			CHELTUIELI DE CAPITAL			624.500	324.500	233.147	233.147	233.147		78.303
			71			TITLUL XIII ACTIVE NEFINANCIARE			624.500	324.500	233.147	233.147	233.147		78.303
			71	01		Active fixe			624.500	324.500	233.147	233.147	233.147		78.303
			71	01	01	Constructii			424.500	324.500	233.147	233.147	233.147		
			71	01	02	Masini, echipamente si mijloace de transport									47.363
			71	01	30	Alte active fixe (inclusiv reparatii capitale)			200.000						30.940
6702						CULTURA, RECREERE SI RELIGIE			28.520.620	52.298.240	7.424.832	7.424.832	7.424.832		7.175.320
			01			CHELTUIELI CURENTE			27.882.620	51.653.040	7.132.066	7.132.066	7.132.066		7.113.866
			10			TITLUL I CHELTUIELI DE PERSONAL			230.000	286.000	278.399	278.399	278.399		267.668
			10	01		Cheltuieli salariale in bani			242.000	278.000	272.435	272.435	272.435		261.780
			10	01	01	Salarii de baza			222.000	258.000	253.824	253.824	253.824		243.595
			10	01	17	Indemnizatii de hrana			20.000	20.000	18.611	18.611	18.611		18.185
			10	03		Contributii			8.000	8.000	5.964	5.964	5.964		5.888
			10	03	07	Contributia asiguratorie pentru munca			8.000	8.000	5.964	5.964	5.964		5.888

Capi- tol	Sub- capi- tol	Pa- ra- gra-	Gru- ps / Titlu	Ar- ti- col	AE- ne- at	Denumire indicator	Credite de angajament		Credite bugetare		Angajamente bugetare	Angajamente legale	Plati efectuate	Angajamente legale de platit	Cheltuieli efective
							initiale	definitive	initiale	definitive					
A						B	1	2	3	4	5	6	7	8=6-7	9
			51	02	28	Transferuri din bugetele locale pentru finantarea cheltuielilor de capital din domeniul sanatatii				71.110					
			58			TITLUL X PROIECTE CU FINANTARE DIN FONDURI EXTERNE NERAMBURSABILE CADRULUI FINANCIAR 2014-2020			10.465.750	10.465.750	38.677	38.677	38.677		38.677
			58	01		Programe din Fondul European de Dezvoltare Regionala (FEDR)			10.465.750	10.465.750	38.677	38.677	38.677		38.677
			58	01	01	Finantarea nationala			2.990.210	2.990.210	11.603	11.603	11.603		11.603
			58	01	02	Finantarea externa nerambursabila			7.475.540	7.475.540	27.074	27.074	27.074		27.074
			70			CHELTUIELI DE CAPITAL			624.500	324.500	233.147	233.147	233.147		78.303
			71			TITLUL XIII ACTIVE NEFINANCIARE			624.500	324.500	233.147	233.147	233.147		78.303
			71	01		Active fixe			624.500	324.500	233.147	233.147	233.147		78.303
			71	01	01	Constructii			424.500	324.500	233.147	233.147	233.147		
			71	01	02	Masini, echipamente si mijloace de transport									47.363
			71	01	30	Alte active fixe (inclusiv reparatii capitale)			200.000						30.940
6702						CULTURA, RECREERE SI RELIGIE			28.520.620	52.298.240	7.424.832	7.424.832	7.424.832		7.175.330
			01			CHELTUIELI CURENTE			27.882.620	51.653.060	7.132.066	7.132.066	7.132.066		7.113.866
			10			TITLUL I CHELTUIELI DE PERSONAL			250.000	286.000	278.399	278.399	278.399		267.668
			10	01		Cheltuieli salariale in bani			242.000	278.000	272.435	272.435	272.435		261.780
			10	01	01	Salarii de baza			222.000	258.000	253.824	253.824	253.824		243.595
			10	01	17	Indemnizatii de hrana			20.000	20.000	18.611	18.611	18.611		18.185
			10	03		Contributii			8.000	8.000	5.964	5.964	5.964		5.888
			10	03	07	Contributia asiguratorie pentru munca			8.000	8.000	5.964	5.964	5.964		5.888

Capi- tol	Sub- capi- tol	Pa- ra- graf	Gru- pa / Titlu	Ar- ti- col	Ali- ne- at	Denumire indicator	Credite de angajament		Credite bugetare		Angajamente bugetare	Angajamente legale	Plati efectuate	Angajamente legale de platit	Cheltuieli efective
							initiale	definitive	initiale	definitive					
A						B	1	2	3	4	5	6	7	8=6-7	9
						Regionala (FEDR)			21.369.629	44.176.160					199
			58	01	01	Finantarea nationala			2.834.750	5.860.110					199
			58	01	02	Finantarea externa nerambursabila			18.534.870	38.316.050					
			59			TITLUL XI ALTE CHELTUIELI			265.000	265.000	264.972	264.972	264.972		264.972
			59	12		Sustinerea cultelor			265.000	265.000	264.972	264.972	264.972		264.972
			70			CHELTUIELI DE CAPITAL			345.000	352.180					61.464
			71			TITLUL XIII ACTIVE NEFINANCIARE			345.000	352.180					61.464
			71	01		Active fixe			345.000	352.180					61.464
			71	01	01	Constructii			345.000	345.180					51.444
			71	01	02	Masini, echipamente si mijloace de transport				7.000					
			71	01	03	Mobilier, aparatura birotica si alte active corporale									10.020
			79			OPERATIUNI FINANCIARE			293.000	293.000	292.766	292.766	292.766		
			81			TITLUL XVII RAMBURSARI DE CREDITE			293.000	293.000	292.766	292.766	292.766		
			81	02		Rambursari de credite interne			293.000	293.000	292.766	292.766	292.766		
			81	02	05	Rambursari de credite aferente datoriei publice interne locale			293.000	293.000	292.766	292.766	292.766		
6802						ASIGURARI SI ASISTENTA SOCIALA			14.073.000	15.352.260	15.285.040	15.285.040	14.919.430	365.610	15.089.073
			01			CHELTUIELI CURENTE			14.095.170	15.403.980	15.336.768	15.336.768	14.971.158	365.610	15.089.073
			10			TITLUL I CHELTUIELI DE PERSONAL			9.580.170	10.448.720	10.552.523	10.552.523	10.186.913	365.610	10.234.170
			10	01		Cheltuieli salariale in bani			9.410.170	10.230.720	10.352.517	10.352.517	10.005.258	347.259	9.988.352
			10	01	01	Salarii de baza			8.801.170	9.611.720	9.749.073	9.749.073	9.401.814	347.259	9.367.624
			10	01	06	Ajute sporuri			64.000	64.000	56.029	56.029	56.029		56.029
			10	01	17	Indemnizatii de hrana			545.000	555.000	547.415	547.415	547.415		564.699
			10	03		Contributii			170.000	218.000	200.000	200.000	181.655	18.351	245.818

Capi- tol	Sub- capi- tol	Pa- ra- graf	Gru- pa / Titlu	Ar- ti- col	Ali- ne- at	Denumire indicator	Credite de angajament		Credite bugetare		Angajamente bugetare	Angajamente legale	Plati efectuate	Angajamente legale de platit	Cheltuieli efective
							initiale	definitive	initiale	definitive					
A						B	1	2	3	4	5	6	7	8=6-7	9
			10	03	07	Contributia asiguratorie pentru munca			170.000	218.000	200.006	200.006	181.653	18.351	245.818
			20			TITLUL II BUNURI SI SERVICII			1.100.000	1.320.000	1.155.792	1.155.792	1.155.792		1.227.682
			20	01		Bunuri si servicii			590.000	690.000	604.668	604.668	604.668		686.092
			20	01	01	Furnituri de birou			19.000	19.000	5.958	5.958	5.958		
			20	01	02	Materiale pentru curatenie			45.000	45.000	19.675	19.675	19.675		
			20	01	03	Incalzit, iluminat si forta motrica			93.000	93.000	77.620	77.620	77.620		85.724
			20	01	04	Apa, canal si salubritate			30.000	30.000	19.713	19.713	19.713		15.587
			20	01	05	Carburanti si lubrifianti			3.000	3.000	2.505	2.505	2.505		1.650
			20	01	06	Piese de schimb			10.000	10.000	2.959	2.959	2.959		
			20	01	08	Posta, telecomunicatii, radio, tv, internet			26.000	26.000	24.909	24.909	24.909		25.909
			20	01	30	Alte bunuri si servicii pentru intretinere si functionare			364.000	464.000	451.329	451.329	451.329		557.222
			20	03		Hrana			363.000	473.000	472.161	472.161	472.161		510.985
			20	03	01	Hrana pentru oameni			363.000	473.000	472.161	472.161	472.161		510.985
			20	04		Medicamente si materiale sanitare			80.000	80.000	38.525	38.525	38.525		840
			20	04	01	Medicamente			38.000	38.000	22.529	22.529	22.529		840
			20	04	02	Materiale sanitare			42.000	42.000	15.996	15.996	15.996		
			20	05		Bunuri de natura obiectelor de inventar			52.000	52.000	40.438	40.438	40.438		29.765
			20	05	30	Alte obiecte de inventar			52.000	52.000	40.438	40.438	40.438		29.765
			20	06		Deplasari, detasari, transferari			15.000	15.000					
			20	06	01	Deplasari interne, detasari, transferari			15.000	15.000					
			20	30		Alte cheltuieli				10.000					
			20	30	30	Alte cheltuieli cu bunuri si servicii				10.000					
			57			TITLUL VIII ASISTENTA SOCIALA			2.715.000	2.998.260	2.995.180	2.995.180	2.995.180		2.991.548
			57	02		Ajutoare sociale			2.715.000	2.998.260	2.995.180	2.995.180	2.995.180		2.991.548


Capi- tol	Sub- capi- tol	Pa- ra- graf	Gru- pa / Titlu	Ar- ti- col	Ali- ne- at	Denumire indicator	Credite de angajament		Credite bugetare		Angajamente bugetare	Angajamente legale	Plati efectuate	Angajamente legale de platit	Cheltuieli efective
							initiale	definitive	initiale	definitive					
A						B	1	2	3	4	5	6	7	8=6-7	9
			57	02	01	Ajutoare sociale in numerar			2.715.000	2.998.260	2.995.180	2.995.180	2.995.180		2.991.548
			59			TITLUL XI ALTE CHELTUIELI			700.000	637.000	633.273	633.273	633.273		635.673
			59	11		Asociatii si fundatii			697.000	634.000	633.273	633.273	633.273		635.673
			59	40		Sume aferente persoanelor cu handicap neincadrate			3.000	3.000					
			84			PLATI EFECTUATE IN ANII PRECEDENTI SI RECUPERATE IN ANUL CURENT			-22.170	-51.720	-51.728	-51.728	-51.728		
			85			Titlul XIX PLATI EFECTUATE IN ANII PRECEDENTI SI RECUPERATE IN ANUL CURENT			-22.170	-51.720	-51.728	-51.728	-51.728		
			85	01		Plati efectuate in anii precedenti si recuperate in anul curent			-22.170	-51.720	-51.728	-51.728	-51.728		
			85	01	01	Plati efectuate in anii precedenti si recuperate in anul curent (SF)			-22.170	-51.720	-51.728	-51.728	-51.728		
7000	02					Partea IV-a SERVICII SI DEZVOLTARE PUBLICA, LOCUINTE, MEDIU SI APE			140.214.550	151.237.100	20.379.654	20.379.654	20.379.654		21.036.386
7002						LOCUINTE, SERVICII SI DEZVOLTARE PUBLICA			133.090.480	135.071.960	5.304.794	5.304.794	5.304.794		13.322.056
			01			CHELTUIELI CURENTE			132.337.250	133.416.680	4.973.538	4.973.538	4.973.538		5.072.559
			20			TITLUL II BUNURI SI SERVICII			3.580.000	4.659.430	4.614.684	4.614.688	4.614.688		4.749.410
			20	01		Bunuri si servicii			3.045.000	4.026.430	3.989.106	3.989.106	3.989.106		3.989.106
			20	01	03	Incalzit, iluminat si forta motrica			690.000	878.810	855.473	855.473	855.473		855.473
			20	01	04	Apa, canal si salubritate			150.000	237.000	232.417	232.417	232.417		232.417
			20	01	05	Carburanti si lubrifianti			30.000	68.960	68.407	68.407	68.407		68.407
			20	01	06	Piese de schimb			25.000	36.660	35.744	35.744	35.744		35.744
			20	01	09	Materiale si prestari de servicii cu caracter functional			700.000	840.000	839.908	839.908	839.908		839.908

Capi- tol	Sub- capi- tol	Pa- ra- graf	Gru- pa / Titlu	Ar- ti- col	An- ne- st	Denumire indicator	Credite de angajament		Credite bugetare		Angajamente bugetare	Angajamente legale	Plati efectuate	Angajamente legale de platit	Cheltuieli efective
							initiale	definitive	initiale	definitive					
A						B	1	2	3	4	5	6	7	8=6-7	9
			71	01	30	active corporale									11.046
						Alte active fixe (inclusiv reparatii capitale)			110.730	105.730	23.800	23.800	23.800		40.338
7402						PROTECTIA MEDIULUI			7.124.070	16.165.140	15.074.860	15.074.860	15.074.860		7.714.330
			01			CHELTUIELI CURENTE			4.520.000	7.420.000	7.399.599	7.399.599	7.399.599		7.399.599
			20			TITLUL II BUNURI SI SERVICII			4.500.000	7.400.000	7.399.599	7.399.599	7.399.599		7.399.599
			20	30		Alte cheltuieli			4.500.000	7.400.000	7.399.599	7.399.599	7.399.599		7.399.599
			20	30	30	Alte cheltuieli cu bunuri si servicii			4.500.000	7.400.000	7.399.599	7.399.599	7.399.599		7.399.599
			55			TITLUL VII ALTE TRANSFERURI			20.000	20.000					
			55	01		A. Transferuri interne			20.000	20.000					
			55	01	42	Transferuri din bugetul local catre asociatiile de dezvoltare intercomuni- tate			20.000	20.000					
			70			CHELTUIELI DE CAPITAL			2.604.070	8.745.140	7.675.261	7.675.261	7.675.261		314.731
			71			TITLUL XIII ACTIVE NEFINANCIARE			2.604.070	8.745.140	7.675.261	7.675.261	7.675.261		314.731
			71	01		Active fixe			2.604.070	8.745.140	7.675.261	7.675.261	7.675.261		314.731
			71	01	01	Constructii			2.604.070	8.745.140	7.675.261	7.675.261	7.675.261		
			71	01	02	Masini, echipamente si mijloace de transport									314.731
8000	02					Partea V-a ACTIUNI ECONOMICE			69.445.690	70.803.540	33.633.892	33.633.892	33.633.892		6.135.468
8002						ACTIUNI GENERALE ECONOMICE, SI DE MUNCA			2.300.000	2.300.000	1.906.295	1.906.295	1.906.295		1.906.295
			01			CHELTUIELI CURENTE			2.300.000	2.300.000	1.906.295	1.906.295	1.906.295		1.906.295
			51			TITLUL VI TRANSFERURI INTRE UNITATI ALE ADMINISTRATIEI PUBLICE			2.300.000	2.300.000	1.906.295	1.906.295	1.906.295		1.906.295
			51	01		Transferuri curente			2.300.000	2.300.000	1.906.295	1.906.295	1.906.295		1.906.295

Capi- fol	Sub- capi- fol	Pa- ra- graf	Gru- pa / Titlu	Ar- ti- col	An- ne- at	Denumire indicator	Credite de angajament		Credite bugetare		Angajamente bugetare	Angajamente legale	Plati efectuate	Angajamente legale de platit	Cheltuieli efective
							initiale	definitive	initiale	definitive					
A						B	1	2	3	4	5	6	7	8-6-7	9
			51	01	01	Transferuri catre institutiile publice			2.300.000	2.300.000	1.906.295	1.906.295	1.906.295		1.906.295
8102						COMBUSTIBILI SI ENERGIE				780.000	780.000	780.000	780.000	780.000	780.000
			01			CHELTUIELI CURENTE				780.000	780.000	780.000	780.000	780.000	780.000
			51			TITLUL VI TRANSFERURI INTRE UNITATI ALE ADMINISTRATIEI PUBLICE				780.000	780.000	780.000	780.000	780.000	780.000
			51	01		Transferuri curente				780.000	780.000	780.000	780.000	780.000	780.000
8302			51	01	01	Transferuri catre institutiile publice AGRICULTURA, SILVICULTURA, SI VANATOARE				780.000	780.000	780.000	780.000	780.000	780.000
			70			CHELTUIELI DE CAPITAL									17.063
			71			TITLUL XIII ACTIVE NEFINANCIARE									17.063
			71	01		Active fixe									17.063
			71	01	02	Masini, echipamente si mijloace de transport									17.063
8402						TRANSPORTURI			67.145.690	67.723.540	30.947.597	30.947.597	30.947.597		3.432.110
			01			CHELTUIELI CURENTE			22.664.740	23.199.740	5.563.103	5.563.103	5.563.103		3.399.352
			20			TITLUL II BUNURI SI SERVICII			2.060.000	2.595.000	2.551.810	2.551.810	2.551.810		2.669.854
			20	01		Bunuri si servicii			50.000	65.000	63.289	63.289	63.289		181.333
			20	01	09	Materiale si prestari de servicii cu caracter functional									118.044
			20	01	30	Alte bunuri si servicii pentru intretinere si functionare			50.000	65.000	63.289	63.289	63.289		63.289
			20	02		Reparatii curente			2.010.000	2.530.000	2.488.521	2.488.521	2.488.521		2.488.521
			51			TITLUL VI TRANSFERURI INTRE UNITATI ALE ADMINISTRATIEI PUBLICE			600.000	600.000	580.000	580.000	580.000		580.000
			51	01		Transferuri curente			600.000	600.000	580.000	580.000	580.000		580.000

Capi- tol	Sub- capi- tol	Pa- ra- graf	Gru- pa / Titlu	Ar- ti- col	Al- ne- at	Denumire indicator	Credite de angajament		Credite bugetare		Angajamente bugetare	Angajamente legale	Plati efectuate	Angajamente legale de platit	Cheltuieli efective
							initiale	definitive	initiale	definitive					
A						B	1	2	3	4	5	6	7	8=6-7	9
			51	01	01	Transferuri catre institutiile publice			600.000	600.000	580.000	580.000	580.000		580.000
			58			TITLUL X PROIECTE CU FINANTARE DIN FONDURI EXTERNE NERAMBURSABILE CADRULUI FINANCIAR 2014-2020			20.004.740	20.004.740	2.431.293	2.431.293	2.431.293		149.498
			58	01		Programe din Fondul European de Dezvoltare Regionala (FEDR)			20.004.740	20.004.740	2.431.293	2.431.293	2.431.293		149.498
			58	01	01	Finantarea nationala			2.653.690	2.653.690	459.882	459.882	459.882		22.425
			58	01	02	Finantarea externa nerambursabila			17.351.050	17.351.050	1.971.411	1.971.411	1.971.411		127.073
			70			CHELTUIELI DE CAPITAL			44.480.950	44.523.800	25.384.494	25.384.494	25.384.494		32.758
			71			TITLUL XIII ACTIVE NEFINANCIARE			44.480.950	44.523.800	25.384.494	25.384.494	25.384.494		32.758
			71	01		Active fixe			44.480.950	44.523.800	25.384.494	25.384.494	25.384.494		32.758
			71	01	01	Constructii			44.430.950	44.486.940	25.347.640	25.347.640	25.347.640		
			71	01	02	Masini, echipamente si mijloace de transport			50.000	36.860	36.854	36.854	36.854		32.758

Conducatorul institutiei

Conducatorul compartimentului
finanțiar-contabil

Intocmit de: Bianca Manuela
 Șef birou economic-finanțiar

JUDET BRASOV

Cont de executie-2C-Credite interne -cheltuieli
31.12.2021

Pag. 1 - lei-

Capi- tol	Sub- cap- tol	Pa- ra- graf	Gro- pa / Titlu	Ar- ti- col	Ali- ne- at	Denumire indicator	Credite de angajament		Credite bugetare		Angajamente bugetare	Angajamente legale	Plati efectuate	Angajamente legale de platit	Cheltuieli efective
							initiale	definitive	initiale	definitive					
A						B	1	2	3	4	5	6	7	8=6-7	9
5007						CREDITE INTERNE			10.812.820	10.812.820	10.799.888	10.799.888	10.799.888		1.262.962
6607						SANATATE									1.262.962
	06					Servicii medicale in unitati sanitare cu paturi									1.262.962
6607	06	01				Spitale generale									1.262.962
6707						CULTURĂ, RECREERE SI RELIGIE			8.778.500	8.778.500	8.778.500	8.778.500	8.778.500		
	03					Servicii culturale			8.778.500	8.778.500	8.778.500	8.778.500	8.778.500		
		12				Consolidarea si restaurarea monumentelor istorice			8.778.500	8.778.500	8.778.500	8.778.500	8.778.500		
8407						TRANSPORTURI			2.034.320	2.034.320	2.021.388	2.021.388	2.021.388		
	03					Transport rutier			2.034.320	2.034.320	2.021.388	2.021.388	2.021.388		
		03				Strazi			2.034.320	2.034.320	2.021.388	2.021.388	2.021.388		

JUDET BRASOV

Capi- tol	Sub- capi- tol	Pa- ra- gra	Gra- pa / Titlu	Ar- ti- col	Ali- ne- at	Denumire indicator	Credite de angajament		Credite bugetare		Angajamente bugetare	Angajamente legale	Plati efectuate	Angajamente legale de platit	Cheltuieli efective
							initiale	definitive	initiale	definitive					
A						B	1	2	3	4	5	6	7	8-6-7	9
5007						CREDITE INTERNE			10.812.820	10.812.820	10.799.888	10.799.888	10.799.888		1.262.962
			70			CHELTUIELI DE CAPITAL			10.812.820	10.812.820	10.799.888	10.799.888	10.799.888		1.262.962
			71			TITLUL XIII ACTIVE NEFINANCIARE			10.812.820	10.812.820	10.799.888	10.799.888	10.799.888		1.262.962
			71	01		Active fixe			10.812.820	10.812.820	10.799.888	10.799.888	10.799.888		1.262.962
			71	01	01	Constructii			10.812.820	10.812.820	10.799.888	10.799.888	10.799.888		1.262.962
6607						SANATATE									1.262.962
			70			CHELTUIELI DE CAPITAL									1.262.962
			71			TITLUL XIII ACTIVE NEFINANCIARE									1.262.962
			71	01		Active fixe									1.262.962
			71	01	01	Constructii									1.262.962
6707						CULTURA, RECREERE SI RELIGIE			8.778.500	8.778.500	8.778.500	8.778.500	8.778.500		
			70			CHELTUIELI DE CAPITAL			8.778.500	8.778.500	8.778.500	8.778.500	8.778.500		
			71			TITLUL XIII ACTIVE NEFINANCIARE			8.778.500	8.778.500	8.778.500	8.778.500	8.778.500		
			71	01		Active fixe			8.778.500	8.778.500	8.778.500	8.778.500	8.778.500		
			71	01	01	Constructii			8.778.500	8.778.500	8.778.500	8.778.500	8.778.500		
8407						TRANSPORTURI			2.034.320	2.034.320	2.021.388	2.021.388	2.021.388		
			70			CHELTUIELI DE CAPITAL			2.034.320	2.034.320	2.021.388	2.021.388	2.021.388		
			71			TITLUL XIII ACTIVE NEFINANCIARE			2.034.320	2.034.320	2.021.388	2.021.388	2.021.388		
			71	01		Active fixe			2.034.320	2.034.320	2.021.388	2.021.388	2.021.388		
			71	01	01	Constructii			2.034.320	2.034.320	2.021.388	2.021.388	2.021.388		

ROMANIA
MUNICIPIUL
FACĂRAȘ
JUDEȚUL BRASOV

Conducatorul Institutiei,

Conducatorul compartimentului
financlar-contabil

Intocmit de: *Blaa Daniela*
Sef birou ec-fin *ela*

Capi- tol	Sub- capi- tol	Pa- ra- graf	Gru- pa/ Titlu	Ar- ti- col	Al- ne- at	Denumire indicator	Prevederi bugetare initiale	Prevederi bugetare definitive	Drepturi constatate			Incasari realizate	Stingeri pe alte cai decat incasari	Drepturi constatate de incasat
									Total, din care:	din anii precedenti	din anul curent			
A						B	1	2	3=4+5	4	5	6	7	8=3-6-7
4310	17	01				sanatate Sume din veniturile proprii ale Minis- terului Sanatatii catre bugetele locale pentru finantarea aparaturii medicale si echipamentelor de comunicatii in urgenta in sanatate		64.000						
4310	33					Subventii din bugetul Fondului national unic de asigurari sociale de sanatate pentru acoperirea cresterilor salariale	40.106.300	40.106.300	33.586.481		33.586.481	33.586.481		
4610		04				ALTE SUME PRIMITE DE LA UE Alte sume primite din fonduri de la Uniunea Europeana pentru programele operationale finantate din cadrul financiar 2014-2020			1.523.510		1.523.510			1.523.510
4810						SUME PRIMITE DE LA UE/ALTI DONATORI IN CONTUL PLATILOR EFECTUATE SI PREFINANTARI AFERENTE CADRULUI FINANCIAR 2014-2020		67.300						
4810	01					Fondul European de Dezvoltare Regionala(FEDR) Sume primite in contul platilor efectuate in anul curent		67.300						

Conducatorul institutiei




Conducatorul comp fin contabil



Intocmit: Bica Daniela
Șef birou ec-financiar

Cont de executie -Venituri proprii- Cheltuieli
31.12.2021

Pag. 1 - le

Capi- tol	Sub- capi- tol	Pa- ra- graf	Gru- pa./ Titlu	Ar- ti- col	Ali- ne- at	Denumire indicator	Credite de angajament		Credite bugetare		Angajamente bugetare	Angajamente legale	Plati efectuate	Angajamente legale de platit	Cheltuieli efective
							initiale	definitive	initiale	definitive					
A						B	1	2	3	4	5	6	7	8=6-7	9
5010						TOTAL CHELTUIELI DIN VENITURI PROPRII SI SUBVENTII			104.157.290	109.296.920	85.415.536	85.415.536	85.370.536	45.000	88.430,94
6110						ORDINE PUBLICA SI SIGURANTA NATIONALA			3.128.000	3.128.000	3.080.577	3.080.577	3.080.577		3.152,06
	03					Ordine publica			3.128.000	3.128.000	3.080.577	3.080.577	3.080.577		3.152,06
		04				Politia comunitara			3.128.000	3.128.000	3.080.577	3.080.577	3.080.577		3.152,06
6510						INVATAMANT			651.920	1.000.270	753.983	753.983	753.983		829,32
	03					Invatamant prescolar si primar			366.170	606.230	566.234	566.234	566.234		590,64
		01				Invatamant prescolar			281.570	492.440	481.502	481.502	481.502		484,95
		02				Invatamant primar			84.600	113.790	84.732	84.732	84.732		105,65
		04				Invatamant scundar			247.720	356.010	183.024	183.024	183.024		234,67
		01				Invatamant secundar inferior			55.550	76.540	65.328	65.328	65.328		66,74
		02				Invatamant secundar superior			192.170	279.470	117.696	117.696	117.696		167,92
		50				Alte cheltuieli in domeniul invatamantului			38.030	38.030	4.725	4.725	4.725		4,00
6610						SANATATE			89.776.360	89.920.960	66.669.632	66.669.632	66.669.632		69.202,04
		06				Servicii medicale in unitati sanitare cu paturi			89.776.360	89.920.960	66.669.632	66.669.632	66.669.632		69.202,04
6610	06	01				Spitale generale			89.776.360	89.920.960	66.669.632	66.669.632	66.669.632		69.202,04
6710						CULTURA, RECREERE SI RELIGIE			6.068.180	7.161.920	6.987.057	6.987.057	6.942.057	45.000	7.007,02
		03				Servicii culturale			3.972.960	4.316.700	4.123.327	4.123.327	4.123.327		4.202,42
		03				Muzee			3.011.140	3.211.410	3.152.329	3.152.329	3.152.329		3.184,77
		06				Casa de cultura			961.820	1.105.290	970.998	970.998	970.998		1.017,65
		05				Servicii recreative si sportive			2.095.220	2.845.220	2.863.730	2.863.730	2.818.730	45.000	2.804,55
		01				Sport			2.095.220	2.845.220	2.863.730	2.863.730	2.818.730	45.000	2.804,55
8010						ACTIUNI GENERALE ECONOMICE, SI DE MUNCA			3.806.190	7.355.630	7.225.098	7.225.098	7.225.098		7.527,04
8010	01					Actiuni generale economice si comerciale			3.806.190	7.355.630	7.225.098	7.225.098	7.225.098		7.527,04

Capi- tol	Sub- capi- tol	Pa- re- graf	Gru- pa / Titlu	Ar- ti- col	Ali- ne- at	Denumire indicator	Credite de angajament		Credite bugetare		Angajamente bugetare	Angajamente legale	Plati efectuate	Angajamente legale de platit	Cheltuieli efective
							initiale	definitive	initiale	definitive					
A						B	1	2	3	4	5	6	7	8=6-7	9
8010	30					Alte cheltuieli pentru activități generale economice și comerciale			3.806.190	7.355.630	7.225.098	7.225.098	7.225.098		7.527.043
8410						TRANSPORTURI			726.640	730.140	699.189	699.189	699.189		713.459
	50					Alte cheltuieli în domeniul transporturilor			726.640	730.140	699.189	699.189	699.189		713.459

JUDET BRASOV

Capi- tol	Sub- capi- tol	Pa- ra- graf	Gru- pa / Titlu	Ar- ti- col	Alt- me- nt	Denumire indicator	Credite de angajament		Credite bugetare		Angajamente bugetare	Angajamente legale	Plati efectuate	Angajamente legale de platit	Cheltuieli efective
							initiale	definitive	initiale	definitive					
A						B	1	2	3	4	5	6	7	8=6-7	9
5010						TOTAL CHELTUIELI DIN VENITURI PROPRII SI SUBVENTII			104.157.290	109.296.920	85.415.536	85.415.536	85.370.536	45.000	88.430.964
	01					CHELTUIELI CURENTE			101.099.480	106.052.690	85.277.801	85.277.801	85.232.801	45.000	87.455.612
	10					TITLUL I CHELTUIELI DE PERSONAL			63.911.710	64.934.710	56.147.391	56.147.391	56.147.391		55.837.619
	10	01				Cheltuieli salariale în bani			61.923.700	62.961.710	54.373.552	54.373.552	54.373.552		54.062.922
	10	01	01			Salarii de baza			41.635.390	42.545.570	37.567.992	37.567.992	37.567.992		37.429.577
	10	01	05			Sporuri pentru conditii de munca			8.141.760	8.152.760	6.988.182	6.988.182	6.988.182		6.887.594
	10	01	06			Alte sporuri			5.469.200	5.447.200	4.148.050	4.148.050	4.148.050		4.150.299
	10	01	11			Fond aferent platii cu ora			2.970.950	3.061.930	2.868.932	2.868.932	2.868.932		2.895.248
	10	01	12			Indemnizatii platite unor persoane din afara unitatii			500						
	10	01	17			Indemnizatii de hrana			2.320.900	2.370.250	1.955.856	1.955.856	1.955.856		1.943.383
	10	01	30			Alte drepturi salariale în bani			1.385.000	1.384.000	844.540	844.540	844.540		756.422
	10	02				Cheltuieli salariale în natura			480.000	458.400	455.932	455.932	455.932		455.330
	10	02	02			Norme de hrana			480.000	458.400	455.932	455.932	455.932		455.330
	10	03				Contributii			1.508.010	1.514.600	1.317.907	1.317.907	1.317.907		1.319.367
	10	03	01			Contributii de asigurari sociale de stat			110.800	110.800	104.162	104.162	104.162		104.679
	10	03	07			Contributia asiguratorie pentru munca			1.397.210	1.403.800	1.213.745	1.213.745	1.213.745		1.214.688
	20					TITLUL II BUNURI SI SERVICII			37.063.570	40.926.480	29.023.130	29.023.130	28.978.130	45.000	31.496.724
	20	01				Bunuri si servicii			14.512.060	18.400.410	14.807.808	14.807.808	14.762.808	45.000	15.060.735
	20	01	01			Furnituri de birou			155.890	180.390	137.240	137.240	137.240		120.662
	20	01	02			Materiale pentru curatenie			375.600	401.000	250.499	250.499	250.499		185.994
	20	01	03			Incalzit, iluminat si forta motrica			6.574.530	8.916.630	6.820.595	6.820.595	6.820.595		7.568.444
	20	01	04			Apa, canal si salubritate			408.350	649.600	555.621	555.621	555.621		536.861
	20	01	05			Carburanti si lubrifianti			245.740	296.240	257.423	257.423	257.423		255.536

Capi- tol	Sub- capi- tol	Pa- ra- gra-	Gru- pa / Tito-	Ar- ti- col	Ali- ne- at	Denumire indicator	Credite de angajament		Credite bugetare		Angajamente bugetare	Angajamente legale	Plati efectuate	Angajamente legale de platit	Cheltuieli efective
							initiale	definitive	initiale	definitive					
A						B	1	2	3	4	5	6	7	8=6-7	9
			20	01	06	Piese de schimb			70.000	64.800	27.590	27.590	27.590		24.072
			20	01	07	Transport			48.000	48.000	11.506	11.506	11.506		10.494
			20	01	08	Posta, telecomunicatii, radio, tv, internet			120.840	120.440	106.223	106.223	106.223		103.817
			20	01	09	Materiale si prestari de servicii cu caracter functional			4.402.350	5.084.140	4.521.976	4.521.976	4.476.976	45.000	4.316.826
			20	01	30	Alte bunuri si servicii pentru intretinere si functionare			2.110.760	2.638.970	2.119.135	2.119.135	2.119.135		1.938.029
			20	02		Reparatii curente			122.000	349.310	176.042	176.042	176.042		179.464
			20	03		Hrana			998.460	1.382.330	1.135.435	1.135.435	1.135.435		1.111.302
			20	03	01	Hrana pentru oameni			998.460	1.382.330	1.135.435	1.135.435	1.135.435		1.111.302
			20	04		Medicamente si materiale sanitare			17.838.200	16.996.900	11.117.350	11.117.350	11.117.350		13.858.600
			20	04	01	Medicamente			6.905.500	6.109.700	3.597.739	3.597.739	3.597.739		7.214.489
			20	04	02	Materiale sanitare			6.805.000	6.759.500	4.655.254	4.655.254	4.655.254		4.284.648
			20	04	03	Reactivi			2.725.000	2.725.000	2.152.777	2.152.777	2.152.777		1.836.629
			20	04	04	Dezinfectanti			1.402.700	1.402.700	711.580	711.580	711.580		522.834
			20	05		Bunuri de natura obiectelor de inventar			1.112.540	1.271.130	582.353	582.353	582.353		126.150
			20	05	01	Uniforime si echipament			13.000	28.000	4.070	4.070	4.070		
			20	05	03	Lenjerie si accesorii de pat			70.000	70.000	16.852	16.852	16.852		26.220
			20	05	30	Alte obiecte de inventar			1.029.540	1.173.130	561.431	561.431	561.431		99.930
			20	06		Deplasari, detasari, transferari			79.490	72.290	50.545	50.545	50.545		49.505
			20	06	01	Deplasari interne, detasari, transferari			59.490	52.490	30.780	30.780	30.780		29.740
			20	06	02	Deplasari in strainatate			20.000	19.800	19.765	19.765	19.765		19.765
			20	09		Materiale de laborator			305.000	330.500	249.155	249.155	249.155		210.434
			20	11		Carti, publicatii, si materiale documentare			21.500	10.000					

Capitol	Subcapitol	Paragraf	Grupa / Titlu	Articol	Alina	Denumire indicator	Credite de angajament		Credite bugetare		Angajamente bugetare	Angajamente legale	Plati efectuate	Angajamente legale de platit	Cheltuieli efective
							initiale	definitive	initiale	definitive					
A						B	1	2	3	4	5	6	7	8=6-7	9
			20	12		Consultanta si expertiza			5.000	130.000	80.325	80.325	80.325		80.325
			20	13		Pregatire profesionala			28.000	48.700	26.521	26.521	26.521		26.521
			20	14		Protectia muncii			7.500	17.500	11.154	11.154	11.154		11.154
			20	16		Studii si cercetari			2.000						
			20	30		Alte cheltuieli			2.031.820	1.897.410	786.442	786.442	786.442		779.416
			20	30	01	Reclama si publicitate			10.000	2.000					
			20	30	02	Protocol si reprezentare			2.000	2.000					
			20	30	03	Prime de asigurare non-viata			15.000	10.000	9.016	9.016	9.016		9.016
			20	30	30	Alte cheltuieli cu bunuri si servicii			2.004.820	1.883.410	777.426	777.426	777.426		770.400
			58			TITLUL X PROIECTE CU FINANTARE DIN FONDURI EXTERNE NERAMBURSABILE CADRULUI FINANCIAR 2014-2020				67.300	10.138	10.138	10.138		20.262
			58	01		Programe din Fondul European de Dezvoltare Regionala (FEDR)				67.300	10.138	10.138	10.138		20.262
			58	01	02	Finantarea externa nerambursabila				67.300	10.138	10.138	10.138		20.262
			59			TITLUL XI ALTE CHELTUIELI			124.200	124.200	97.142	97.142	97.142		101.027
			59	40		Sume aferente persoanelor cu handicap neincadrate			124.200	124.200	97.142	97.142	97.142		101.027
			70			CHELTUIELI DE CAPITAL			3.093.370	3.344.480	242.069	242.069	242.069		975.332
			71			TITLUL XIII ACTIVE NEFINANCIARE			3.093.370	3.344.480	242.069	242.069	242.069		975.332
			71	01		Active fixe			3.093.370	3.344.480	242.069	242.069	242.069		975.332
			71	01	01	Construcții			480.740	480.740	21.536	21.536	21.536		241.814
			71	01	02	Masini, echipamente si mijloace de transport			2.528.630	2.799.740	220.533	220.533	220.533		579.053
			71	01	03	Mobilier, aparatura birotica si alte active corporale			84.000	64.000					151.695

Capi- tol	Sub- capi- tol	Pa- ra- graf	Gru- pa / Titlu	Ar- ti- col	Ali- no- at	Denumire indicator	Credite de angajament		Credite bugetare		Angajamente bugetare	Angajamente legale	Plati efectuate	Angajamente legale de platit	Cheltuieli efective
							initiale	definitive	initiale	definitive					
A						B	1	2	3	4	5	6	7	8=6-7	9
			71	01	30	Alte active fixe (inclusiv reparatii capitale)									2.770
			84			PLATI EFECTUATE IN ANII PRECEDENTI SI RECUPERATE IN ANUL CURENT			-35.560	-100.250	-104.334	-104.334	-104.334		
			85			TITLUL XIX PLATI EFECTUATE IN ANII PRECEDENTI SI RECUPERATE IN ANUL CURENT			-35.560	-100.250	-104.334	-104.334	-104.334		
			85	01		Plati efectuate in anii precedenti si recuperate in anul curent			-35.560	-100.250	-104.334	-104.334	-104.334		
			85	01	01	Plati efectuate in anii precedenti si recuperate in anul curent (SF)			-35.560	-100.250	-104.334	-104.334	-104.334		
6110						ORDINE PUBLICA SI SIGURANTA NATIONALA			3.128.000	3.128.000	3.080.577	3.080.577	3.080.577		3.152.065
			01			CHELTUIELI CURENTE			3.142.580	3.197.620	3.152.976	3.152.976	3.152.976		3.141.902
			10			TITLUL I CHELTUIELI DE PERSONAL			2.952.580	3.007.620	2.980.588	2.980.588	2.980.588		2.989.187
			10	01		Cheltuieli salariale in bani			2.400.580	2.493.220	2.469.557	2.469.557	2.469.557		2.478.707
			10	01	01	Salarii de baza			2.260.080	2.372.220	2.349.063	2.349.063	2.349.063		2.356.691
			10	01	06	Alte sporuri			140.000	121.000	120.494	120.494	120.494		122.016
			10	01	12	Indemnizatii plătite unor persoane din afara unitatii			500						
			10	02		Cheltuieli salariale in natura			480.000	458.400	455.932	455.932	455.932		455.330
			10	02	02	Norme de hrana			480.000	458.400	455.932	455.932	455.932		455.330
			10	03		Contributii			72.000	56.000	55.099	55.099	55.099		55.150
			10	03	07	Contributia asiguratorie pentru munca			72.000	56.000	55.099	55.099	55.099		55.150
			20			TITLUL II BUNURI SI SERVICII			190.000	190.000	172.388	172.388	172.388		152.715
			20	01		Bunuri si servicii			151.500	146.500	143.132	143.132	143.132		141.419
			20	01	01	Furnituri de birou			2.000	2.000	1.988	1.988	1.988		1.988

Capit- ol	Sub- cap- ol	Pa- ra- graf	Gru- pa / Titlu	Ar- ti- col	Al- ne- al	Denumire indicator	Credite de angajament		Credite bugetare		Angajamente bugetare	Angajamente legale	Plati efectuate	Angajamente legale de platit	Cheltuieli efective
							initiale	definitive	initiale	definitive					
A						B	1	2	3	4	5	6	7	8=6-7	9
			20	01	02	Materiale pentru curatenie			1.000	1.000	936	936	936		936
			20	01	03	Incalzit, iluminat si forta motrica			15.000	15.000	13.885	13.885	13.885		13.885
			20	01	04	Apa, canal si salubritate			3.000	3.000	2.897	2.897	2.897		2.897
			20	01	05	Carburanti si lubrifianti			40.000	40.000	40.000	40.000	40.000		37.544
			20	01	08	Posta, telecomunicatii, radio, tv, internet			24.000	24.000	23.639	23.639	23.639		23.639
			20	01	09	Materiale si prestari de servicii cu caracter functional									743
			20	01	30	Alte bunuri si servicii pentru intretinere si functionare			66.500	61.500	59.787	59.787	59.787		59.787
			20	05		Bunuri de natura obiectelor de inventar			22.000	27.000	17.960	17.960	17.960		
			20	05	01	Uniforme si echipament			13.000	13.000	4.070	4.070	4.070		
			20	05	30	Alte obiecte de inventar			9.000	14.000	13.890	13.890	13.890		
			20	06		Deplasari, detasari, transferari			2.000	2.000	2.000	2.000	2.000		2.000
			20	06	01	Deplasari interne, detasari, transferari			2.000	2.000	2.000	2.000	2.000		2.000
			20	13		Pregatire profesionala			2.000	2.000					
			20	14		Protectia muncii			7.500	7.500	5.879	5.879	5.879		5.879
			20	30		Alte cheltuieli			5.000	5.000	3.417	3.417	3.417		3.417
			20	30	30	Alte cheltuieli cu bunuri si servicii			5.000	5.000	3.417	3.417	3.417		3.417
			70			CHELTUIELI DE CAPITAL									10.163
			71			TITLUL XIII ACTIVE NEFINANCIARE									10.163
			71	01		Active fixe									10.163
			71	01	02	Masini, echipamente si mijloace de transport									10.163
			84			PLATI EFECTUATE IN ANII PRECEDENTI SI RECUPERATE IN ANUL CURENT			-14.584	-69.626	-72.396	-72.396	-72.396		

Capi- tol	Sub- capi- tol	Pa- ra- graf	Gru- pa / Titlu	Ar- ti- col	Ali- ne- at	Denumire indicator	Credite de angajament		Credite bugetare		Angajamente bugetare	Angajamente legale	Plati efectuate	Angajamente legale de platit	Cheltuieli efective
							initiale	definitive	initiale	definitive					
A						B	1	2	3	4	5	6	7	8=6-7	9
			85			Titlul XIX PLATI EFECTUATE IN ANII PRECEDENTI SI RECUPERATE IN ANUL CURENT			-14.580	-69.620	-72.399	-72.399	-72.399		
			85	01		Plati efectuate in anii precedenti si recuperate in anul curent			-14.580	-69.620	-72.399	-72.399	-72.399		
			85	01	01	Plati efectuate in anii precedenti si recuperate in anul curent (SF)			-14.580	-69.620	-72.399	-72.399	-72.399		
6510						INVATAMANT			651.920	1.000.270	753.983	753.983	753.983		829.328
			01			CHELTUIELI CURENTE			651.920	1.000.270	753.983	753.983	753.983		820.682
			10			TITLUL I CHELTUIELI DE PERSONAL			89.250	181.820	138.027	138.027	138.027		183.278
			10	01		Cheltuieli salariale in bani			85.950	176.930	134.989	134.989	134.989		179.245
			10	01	11	Fond aferent platii ex ora			85.950	176.930	134.989	134.989	134.989		179.245
			10	03		Contributii			3.300	4.890	3.038	3.038	3.038		4.033
			10	03	07	Contributia asiguratorie pentru munca			3.300	4.890	3.038	3.038	3.038		4.033
			20			TITLUL II BUNURI SI SERVICII			562.670	818.450	615.956	615.956	615.956		637.404
			20	01		Bunuri si servicii			122.080	143.590	72.934	72.934	72.934		87.849
			20	01	03	Incalzit, iluminat si forta motrica			-4.500	8.500	3.200	3.200	3.200		3.200
			20	01	04	Apa, canal si salubritate			4.220	4.220					
			20	01	05	Carburanti si lubrifianti			10.000	10.000	10.000	10.000	10.000		3.360
			20	01	08	Posta, telecomunicatii, radio, tv, internet			500	500					
			20	01	30	Alte bunuri si servicii pentru intretinere si functionare			102.860	120.370	59.734	59.734	59.734		81.289
			20	02		Reparatii curente				18.000	14.993	14.993	14.993		15.087
			20	03		Hrana			298.460	532.330	515.577	515.577	515.577		518.749
			20	03	01	Hrana pentru oameni			298.460	532.330	515.577	515.577	515.577		518.749

Capi- tol	Sub- capi- tol	Pa- ra- graf	Gru- pa / Titlu	Ar- ti- col	Ali- ne- at	Denumire indicator	Credite de angajament		Credite bugetare		Angajamente bugetare	Angajamente legale	Plati efectuate	Angajamente legale de platit	Cheltuieli efective
							initiale	definitive	initiale	definitive					
A						B	1	2	3	4	5	6	7	8=6-7	9
			20	05		Bunuri de natura obiectelor de inventar			110.130	100.130	10.708	10.708	10.708		13.775
			20	05	30	Alte obiecte de inventar			110.130	100.130	10.708	10.708	10.708		13.775
			20	06		Deplasari, detasari, transferari			5.000	5.000	1.344	1.344	1.344		1.344
			20	06	01	Deplasari interne, detasari, transferari			5.000	5.000	1.344	1.344	1.344		1.344
			20	11		Carti, publicatii si materiale documentare			10.000	10.000					
			20	30		Alte cheltuieli			17.000	9.400	400	400	400		600
			20	30	01	Reclama si publicitate			10.000	2.000					
			20	30	02	Protocol si reprezentare			2.000	2.000					
			20	30	30	Alte cheltuieli cu bunuri si servicii			5.000	5.400	400	400	400		600
			70			CHELTUIELI DE CAPITAL									8.646
			71			TITLUL XIII ACTIVE NEFINANCIARE									8.646
			71	01		Active fixe									8.646
			71	01	02	Masini, echipamente si mijloace de transport									2.052
			71	01	03	Mobilier, aparatura birou si alte active corporale									6.594
6610						SANATATE			89.276.160	89.920.960	66.669.632	66.669.632	66.669.632		69.202.048
			01			CHELTUIELI CURENTE			86.747.010	86.820.500	66.602.102	66.602.102	66.602.102		68.449.462
			10			TITLUL I CHELTUIELI DE PERSONAL			56.377.310	56.377.310	47.770.116	47.770.116	47.770.116		47.451.043
			10	01		Cheltuieli salariale in bani			53.047.010	53.047.010	46.623.999	46.623.999	46.623.999		46.304.510
			10	01	01	Salarii de baza			35.516.650	35.516.650	30.632.853	30.632.853	30.632.853		30.514.957
			10	01	05	Sporuri pentru conditii de munca			7.975.760	7.975.760	6.813.177	6.813.177	6.813.177		6.711.327
			10	01	06	Alte sporuri			5.253.600	5.253.600	3.961.937	3.961.937	3.961.937		3.960.885
			10	01	11	Fond aferent platii cu ora			2.885.000	2.885.000	2.733.943	2.733.943	2.733.943		2.716.003
			10	01	17	Indemnizatii de hrana			2.032.000	2.032.000	1.637.545	1.637.545	1.637.545		1.644.916

Capi- tol	Sub- capi- tol	Pa- ra- graf	Gră- pa / Titlu	Ar- ti- col	Ali- neat	Denumire indicator	Credite de angajament		Credite bugetare		Angajamente bugetare	Angajamente legale	Plati efectuate	Angajamente legale de platit	Cheltuieli efective
							initiale	definitive	initiale	definitive					
A						B	1	2	3	4	5	6	7	B=6-7	9
			10	01	30	Alte drepturi salariale în bani			1.384.000	1.384.000	844.540	844.540	844.540		756.422
			10	03		Contributii			1.330.300	1.330.300	1.146.117	1.146.117	1.146.117		1.146.533
			10	03	01	Contributii de asigurari sociale de stat			110.800	110.800	104.162	104.162	104.162		104.679
			10	03	07	Contributia asiguratorie pentru munca			1.219.500	1.219.500	1.041.955	1.041.955	1.041.955		1.041.854
			20			TITLUL II BUNURI SI SERVICII			30.245.500	30.351.690	18.724.706	18.724.706	18.724.706		20.877.130
			20	01		Bunuri si servicii			8.788.500	9.188.500	5.695.017	5.695.017	5.695.017		5.526.121
			20	01	01	Furnituri de birou			140.000	160.000	119.625	119.625	119.625		106.602
			20	01	02	Materiale pentru curatenie			350.000	380.000	230.788	230.788	230.788		169.475
			20	01	03	Încalzit, iluminat si forta motrica			3.800.000	3.800.000	1.734.692	1.734.692	1.734.692		1.830.766
			20	01	04	Apa, canal si salubritate			350.000	500.000	411.348	411.348	411.348		392.981
			20	01	05	Carburanti si lubrifianti			90.000	90.000	58.232	58.232	58.232		58.939
			20	01	06	Piese de schimb			40.000	40.000	10.796	10.796	10.796		10.796
			20	01	07	Transport			48.000	48.000	11.506	11.506	11.506		10.494
			20	01	08	Posta, telecomunicatii, radio, tv, internet			70.000	70.000	58.436	58.436	58.436		58.433
			20	01	09	Materiale si prestari de servicii cu caracter functional			2.300.500	2.300.500	1.700.198	1.700.198	1.700.198		1.574.850
			20	01	30	Alte bunuri si servicii pentru întretinere si functionare			1.600.000	1.800.000	1.359.396	1.359.396	1.359.396		1.312.785
			20	02		Reparatii curente			82.000	252.000	84.516	84.516	84.516		87.844
			20	03		Hrana			700.000	850.000	619.858	619.858	619.858		592.553
			20	03	01	Hrana pentru oameni			700.000	850.000	619.858	619.858	619.858		592.553
			20	04		Medicamente si materiale sanitare			17.825.000	16.980.000	11.103.700	11.103.700	11.103.700		13.852.355
			20	04	01	Medicamente			6.900.000	6.100.000	3.588.081	3.588.081	3.588.081		7.210.659
			20	04	02	Materiale sanitare			6.800.000	6.755.000	4.653.410	4.653.410	4.653.410		4.283.731

Capi- tol	Sub- capi- tol	Pa- ra- graf	Gru- pa / Titlu	Ar- ti- col	Ali- ne- at	Denumire indicator	Credite de angajament		Credite bugetare		Angajamente bugetare	Angajamente legale	Plati efectuate	Angajamente legale de platit	Cheltuieli efective
							initiale	definitive	initiale	definitive					
A						B	1	2	3	4	5	6	7	8=6-7	9
			20	04	03	Reactivi			2.725.000	2.725.000	2.152.777	2.152.777	2.152.777		1.836.629
			20	04	04	Dezinfectanti			1.400.000	1.400.000	709.432	709.432	709.432		521.336
			20	05		Bunuri de natura obiectelor de inventar			915.000	936.190	364.648	364.648	364.648		51.807
			20	05	01	Uniforme si echipament				15.000					
			20	05	03	Lenjerie si accesorii de pat			70.000	70.000	16.852	16.852	16.852		26.220
			20	05	30	Alte obiecte de inventar			845.000	851.190	347.796	347.796	347.796		25.587
			20	06		Deplasari, detasari, transferari			20.000	20.000	5.411	5.411	5.411		4.837
			20	06	01	Deplasari interne, detasari, transferari			20.000	20.000	5.411	5.411	5.411		4.837
			20	09		Materiale de laborator			300.000	330.000	248.750	248.750	248.750		210.029
			20	12		Consultanta si expertiza				130.000	80.325	80.325	80.325		80.325
			20	13		Pregatire profesionala			15.000	35.000	14.821	14.821	14.821		14.821
			20	14		Protectia muncii				30.000	5.275	5.275	5.275		8.393
			20	30		Alte cheltuieli			1.600.000	1.500.000	502.385	502.385	502.385		448.045
			20	30	30	Alte cheltuieli cu bunuri si servicii			1.600.000	1.500.000	502.385	502.385	502.385		448.045
			58			TITLUL X PROIECTE CU FINANTARE DIN FONDURI EXTERNE NERAMBURSABILE CADRULUI FINANCIAR 2014-2020				67.300	10.138	10.138	10.138		20.262
			58	01		Programe din Fondul European de Dezvoltare Regionala (FEDR)				67.300	10.138	10.138	10.138		20.262
			58	01	02	Finantarea externa nerambursabila				67.300	10.138	10.138	10.138		20.262
			59			TITLUL XI ALTE CHELTUIELI			124.200	124.200	97.142	97.142	97.142		101.027
			59	40		Sume aferente persoanelor cu handicap neincadrate			124.200	124.200	97.142	97.142	97.142		101.027
			70			CHELTUIELI DE CAPITAL			3.043.370	3.114.480	81.550	81.550	81.550		752.586
			71			TITLUL XIII ACTIVE NEFINANCIARE			3.043.370	3.114.480	81.550	81.550	81.550		752.586
			71	01		Active fixe			3.043.370	3.114.480	81.550	81.550	81.550		752.586

Capi- tol	Sub- cap- tol	Pa- ra- graf	Gra- pa / Titlu	Ar- ti- col	Al- ne- at	Denumire indicator	Credite de angajament		Credite bugetare		Angajamente bugetare	Angajamente legale	Plati efectuate	Angajamente legale de platit	Cheltuieli efective
							initiale	definitive	initiale	definitive					
A						B	1	2	3	4	5	6	7	8=6-7	9
			71	01	01	Constructii			480.740	480.740	21.536	21.536	21.536		222.135
			71	01	02	Masini, echipamente si mijloace de transport			2.528.630	2.599.740	60.014	60.014	60.014		517.551
			71	01	03	Mobilier, aparatura birouica si alte active corporale			34.000	34.000					12.500
			84			PLATI EFECTUATE IN ANII PRECEDENTI SI RECUPERATE IN ANUL CURENT			-14.020	-14.020	-14.020	-14.020	-14.020		
			85			TITLUL XIX PLATI EFECTUATE IN ANII PRECEDENTI SI RECUPERATE IN ANUL CURENT			-14.020	-14.020	-14.020	-14.020	-14.020		
			85	01		Plati efectuate in anii precedenti si recuperate in anul curent			-14.020	-14.020	-14.020	-14.020	-14.020		
			85	01	01	Plati efectuate in anii precedenti si recuperate in anul curent (SF)			-14.020	-14.020	-14.020	-14.020	-14.020		
6710						CULTURA, RECREERE SI RELIGIE			6.068.180	7.161.920	6.987.057	6.987.057	6.942.037	45.000	7.007.021
			01			CHELTUIELI CURENTE			6.024.690	7.178.080	7.003.220	7.003.220	6.958.220	45.000	6.821.078
			10			TITLUL I CHELTUIELI DE PERSONAL			2.687.000	3.141.790	3.097.063	3.097.063	3.097.063		3.053.587
			10	01		Cheltuieli salariale in bani			2.629.890	3.072.280	3.030.236	3.030.236	3.030.236		2.986.749
			10	01	01	Salarii de baza			2.258.190	2.669.230	2.636.953	2.636.953	2.636.953		2.592.743
			10	01	05	Sporuri pentru conditii de munca			166.000	177.000	175.005	175.005	175.005		176.267
			10	01	06	Alte sporuri			51.500	45.500	43.256	43.256	43.256		43.131
			10	01	17	Indemnizatii de hrana			154.200	180.550	175.022	175.022	175.022		172.608
			10	03		Contributii			57.110	69.510	66.827	66.827	66.827		66.838
			10	03	07	Contributia asiguratorie pentru munca			57.110	69.510	66.827	66.827	66.827		66.838
			20			TITLUL II BUNURI SI SERVICII			3.337.690	4.036.290	3.906.157	3.906.157	3.861.157	45.000	3.767.491
			20	01		Bunuri si servicii			2.750.470	3.318.170	3.317.864	3.317.864	3.272.864	45.000	3.264.856

Capi- tol	Sub- capi- tel	Pa- ra- graf	Gru- pa / Titlu	Ar- ti- col	Ali- ne- at	Denumire indicator	Credite de angajament		Credite bugetare		Angajamente bugetare	Angajamente legale	Plati efectuate	Angajamente legale de platit	Cheltuieli efective
							initiale	definitive	initiale	definitive					
A						B	1	2	3	4	5	6	7	8=6-7	9
			20	01	01	Furnituri de birou			10.000	10.000	7.603	7.603	7.603		7.329
			20	01	02	Materiale pentru curatenie			17.600	13.600	12.914	12.914	12.914		13.392
			20	01	03	Incalzit, iluminat si forta motrica			366.250	316.250	292.655	292.655	292.655		296.250
			20	01	04	Apa, canal si salubritate			13.130	13.230	12.298	12.298	12.298		12.177
			20	01	05	Carburanti si lubrifianti			6.000						3.449
			20	01	08	Posta, telecomunicatii, radio, tv, internet			11.340	8.940	7.948	7.948	7.948		8.065
			20	01	09	Materiale si prestari de servicii cu caracter functional			2.058.150	2.677.650	2.721.168	2.721.168	2.676.168	45.000	2.662.429
			20	01	30	Alte bunuri si servicii pentru intretinere si functionare			268.800	278.500	263.278	263.278	263.278		261.765
			20	02		Reparatii curente			40.800	79.310	76.533	76.533	76.533		76.533
			20	04		Medicamente si materiale sanitare			12.000	14.700	11.734	11.734	11.734		4.516
			20	04	01	Medicamente			5.000	9.200	9.161	9.161	9.161		3.333
			20	04	02	Materiale sanitare			5.000	4.500	1.844	1.844	1.844		917
			20	04	04	Dezinfectanti			2.000	1.000	729	729	729		266
			20	05		Bunuri de natura obiectelor de inventar			59.410	204.410	185.656	185.656	185.656		60.568
			20	05	30	Alte obiecte de inventar			59.410	204.410	185.656	185.656	185.656		60.568
			20	06		Deplasari, detasari, transferari			31.490	24.490	22.025	22.025	22.025		21.559
			20	06	01	Deplasari interne, detasari, transferari			31.490	24.490	22.025	22.025	22.025		21.559
			20	09		Materiale de laborator			5.000	500	405	405	405		405
			20	11		Carti, publicatii si materiale documentare			11.500						
			20	12		Consultanta si expertiza			5.000						
			20	13		Pregatire profesionala			11.000	11.700	11.700	11.700	11.700		11.700
			20	16		Studii si cercetari			2.000						


Capi- tol	Sub- cap- tol	Pa- ra- graf	Gru- pa / Titlu	Ar- ti- col	Alb- ne- at	Denumire indicator	Credite de angajament		Credite bugetare		Angajamente bugetare	Angajamente legale	Plati efectuate	Angajamente legale de platit	Cheltuieli efective
							initiale	definitive	initiale	definitive					
A						B	1	2	3	4	5	6	7	8=6-7	9
			20	30		Alte cheltuieli			409.820	383.010	280.240	280.240	280.240		327.354
			20	30	03	Prime de asigurare non-viata			15.000	10.000	9.016	9.016	9.016		9.016
			20	30	30	Alte cheltuieli cu bunuri si servicii			394.820	373.010	271.224	271.224	271.224		318.338
			70			CHELTUIELI DE CAPITAL			50.000						185.943
			71			TITUL XIII ACTIVE NEFINANCIARE			50.000						185.943
			71	01		Active fixe			50.000						185.943
			71	01	01	Constructii									1.685
			71	01	02	Masini, echipamente si mijloace de transport									48.887
			71	01	03	Mobilier, aparatura birotica si alte active corporale			50.000						132.601
			71	01	30	Alte active fixe (inclusiv reparatii capitale)									2.770
			84			PLATI EFECTUATE IN ANII PRECEDENTI SI RECUPERATE IN ANUL CURENT			-6.510	-16.160	-16.163	-16.163	-16.163		
			85			Titlul XIX PLATI EFECTUATE IN ANII PRECEDENTI SI RECUPERATE IN ANUL CURENT			-6.510	-16.160	-16.163	-16.163	-16.163		
			85	01		Plati efectuate in anii precedenti si recuperate in anul curent			-6.510	-16.160	-16.163	-16.163	-16.163		
			85	01	01	Plati efectuate in anii precedenti si recuperate in anul curent (SF)			-6.510	-16.160	-16.163	-16.163	-16.163		
8010						ACTIUNI GENERALE ECONOMICE, SI DE MUNCA			3.806.190	7.355.630	7.225.091	7.225.091	7.225.091		7.527.043
			01			CHELTUIELI CURENTE			3.806.640	7.126.080	7.066.331	7.066.331	7.066.331		7.527.043
			10			TITUL I CHELTUIELI DE PERSONAL			1.270.570	1.729.170	1.684.040	1.684.040	1.684.040		1.684.734

Capi- tol	Sub- capi- tol	Pa- ra- graf	Gru- pa / Titlu	Ar- ti- col	Ali- ne- at	Denumire indicator	Credite de angajament		Credite bugetare		Angajamente bugetare	Angajamente legale	Plati efectuate	Angajamente legale de platit	Cheltuieli efective
							initiale	definitive	initiale	definitive					
A						B	1	2	3	4	5	6	7	8=6-7	9
	10	01				Cheltuieli salariale in bani			1.237.270	1.686.270	1.647.607	1.647.607	1.647.607		1.648.396
	10	01	01			Salarii de baza			1.100.470	1.550.470	1.525.806	1.525.806	1.525.806		1.526.812
	10	01	06			Alte sporuri			19.100	19.100	18.297	18.297	18.297		18.277
	10	01	17			Indemnizatii de hrana			116.700	116.700	103.504	103.504	103.504		103.297
	10	01	30			Alte drepturi salariale in bani			1.000						
	10	03				Contributii			33.300	42.900	36.440	36.440	36.440		36.338
	10	03	07			Contributia asiguratorie pentru munca			33.300	42.900	36.440	36.440	36.440		36.338
	20					TITLUL II BUNURI SI SERVICII			2.536.070	5.396.910	5.382.284	5.382.284	5.382.284		5.842.309
	20	01				Bunuri si servicii			2.534.870	5.394.710	5.380.368	5.380.368	5.380.368		5.840.580
	20	01	01			Furnituri de birou			2.890	7.350	7.341	7.341	7.341		4.059
	20	01	02			Materiale pentru curatenie			4.000	5.000	4.937	4.937	4.937		1.267
	20	01	03			Incalzit, iluminat si forta motrica			2.388.780	4.776.880	4.776.163	4.776.163	4.776.163		5.424.343
	20	01	04			Apa, canal si salubritate			38.000	129.150	129.078	129.078	129.078		128.806
	20	01	05			Carburanti si lubrifianti			6.100	14.600	13.461	13.461	13.461		12.621
	20	01	06			Piese de schimb			5.000	5.000					
	20	01	08			Posta, telecomunicatii, radio, tv, internet			15.000	17.000	16.200	16.200	16.200		13.680
	20	01	09			Materiale si prestari de servicii cu caracter functional			21.700	83.590	78.201	78.201	78.201		52.795
	20	01	30			Alte bunuri si servicii pentru intretinere si functionare			53.400	356.100	354.987	354.987	354.987		203.009
	20	04				Medicamente si materiale sanitare			1.200	2.200	1.916	1.916	1.916		1.729
	20	04	01			Medicamente			500	500	497	497	497		497
	20	04	04			Dezinfectanti			700	1.700	1.419	1.419	1.419		1.232
	70					CHELTUIELI DE CAPITAL				230.000	160.519	160.519	160.519		
	71					TITLUL XIII ACTIVE NEFINANCIARE				230.000	160.519	160.519	160.519		

Capi- tol	Sub- capi- tol	Pa- ra- graf	Gru- pa / Titlu	Ar- ti- col	Al- ta- ci	Descriere indicator	Credite de angajament		Credite bugetare		Angajamente bugetare	Angajamente legale	Plati efectuate	Angajamente legale de platit	Cheltuieli efective
							initiale	definitive	initiale	definitive					
A						B	1	2	3	4	5	6	7	8=6-7	9
			71	01		Active fixe				230.000	160.519	160.519	160.519		
			71	01	02	Masini, echipamente si mijloace de transport				260.000	160.519	160.519	160.519		
			71	01	03	Mobilier, aparatura birou si alte active corporale				30.000					
			84			TITLUL XV PLATI EFECTUATE IN ANII PRECEDENTI SI RECUPERATE IN ANUL CURENT			-450	-450	-1.752	-1.752	-1.752		
			85			Titlu XIX PLATI EFECTUATE IN ANII PRECEDENTI SI RECUPERATE IN ANUL CURENT			-450	-450	-1.752	-1.752	-1.752		
			85	01		Plati efectuate in anii precedenti si recuperate in anul curent			-450	-450	-1.752	-1.752	-1.752		
			85	01	01	Plati efectuate in anii precedenti si recuperate in anul curent (SF)			-450	-450	-1.752	-1.752	-1.752		
8410						TRANSPORTURI			726.640	730.140	699.189	699.189	699.189		713.459
			01			CHELTUIELI CURENTE			726.640	730.140	699.189	699.189	699.189		695.465
			10			TITLUL I CHELTUIELI DE PERSONAL			535.000	497.000	477.550	477.550	477.550		475.790
			10	01		Cheltuieli salariale in bani			523.000	486.000	467.164	467.164	467.164		465.315
			10	01	01	Salarii de baza			500.000	437.000	423.317	423.317	423.317		438.764
			10	01	06	Alte sporuri			5.000	8.000	4.066	4.066	4.066		3.990
			10	01	17	Indemnizatii de hrana			18.000	41.000	39.781	39.781	39.781		22.561
			10	03		Contributii			12.000	11.000	10.386	10.386	10.386		10.475
			10	03	07	Contributia asiguratorie pentru munca			12.000	11.000	10.386	10.386	10.386		10.475
			20			TITLUL II BUNURI SI SERVICII			191.640	233.140	221.635	221.635	221.635		219.675
			20	01		Bunuri si servicii			164.640	208.940	198.493	198.493	198.493		199.910

Capi- tol	Sub- capi- tol	Pa- ra- graf	Gru- pa / Titlu	Ar- ti- col	Ali- ne- at	Denumire indicator	Credite de angajament		Credite bugetare		Angajamente bugetare	Angajamente legale	Plati efectuate	Angajamente legale de platit	Cheltuieli efective
							initiale	definitive	initiale	definitive					
A						B	1	2	3	4	5	6	7	8=6-7	9
			20	01	01	Furnituri de birou			1.000	1.000	683	683	683		684
			20	01	02	Materiale pentru curatenie			3.000	1.400	924	924	924		924
			20	01	05	Carburanti si lubrifianti			93.640	141.640	135.730	135.730	135.730		139.623
			20	01	06	Piese de schimb			25.000	19.800	16.794	16.794	16.794		13.276
			20	01	09	Materiale si prestari de servicii cu caracter functional			22.000	22.600	22.409	22.409	22.409		26.009
			20	01	30	Alte bunuri si servicii pentru intretinere si functionare			20.000	22.500	21.953	21.953	21.953		19.394
			20	05		Bunuri de natura obiectelor de inventar			6.000	3.400	3.381	3.381	3.381		
			20	05	30	Alte obiecte de inventar			6.000	3.400	3.381	3.381	3.381		
			20	06		Deplasari, detasari, transferari			21.000	20.800	19.765	19.765	19.765		19.765
			20	06	01	Deplasari interne, detasari, transferari			1.000	1.000					
			20	06	02	Deplasari in strainatate			20.000	19.800	19.765	19.765	19.765		19.765
			70			CHELTUIELI DE CAPITAL									17.994
			71			TITLUL XIII ACTIVE NEFINANCIARE									17.994
			71	01		Active fixe									17.994
			71	01	01	Constructii									17.994

Conducatorul institutiei:

Conducatorul compartimentului
financiar-contabil

Intocmit de: Bica Otilia
Sef birou economie
financiar

BILANT
31.12.2021


pag.: 1 - lei-

COD	DENUMIRE INDICATORI	SOLD LA INCEPUTUL PERIOADEI	SOLD LA SFARSITUL PERIOADEI
01003	1.Active fixe necorporale (ct.2030000+2050000+2060000+2080100+2080200+2330000-2800300-2800500-2800801-2800809-2900400-2900500-2900801-2900809-2930100*)	2.419.081	2.456.160
01004	2.Instalatii tehnice, mijloace de transport, animale, plantatii, mobilier, aparatura birotica si alte active corporale (ct.2130100+2130200+2130300+2130400+2140000+2310000-2810301-2810302-2810303-2810304-2810400-2910301-2910302-2910303-2910304-2910400-2930200*)	14.255.272	15.267.831
01005	3.Terenuri si cladiri (ct.2110100+2110200+2120101+2120102+2120201+2120301+2120401+2120501+2120601+2120901+2310000-2810100-2810201-2810202-2810203-2810204-2810205-2810206-2810207-2810208-2910100-2910201-2910202-2910203-2910204-2910205-2910206-2910207-2910208-2930200)	604.998.073	749.803.164
01007	5.Active financiare necurente (investitii pe termen lung) peste un an (ct.2600100+2600200+2600300+2650000+2670201+2670202+2670203+2670204+2670205+2670208-2960101-2960102-2960103-2960200), din care:	692.330	712.655
01008	Titluri de participare (ct.2600100+2600200+2600300-2960101-2960102-2960103)	692.330	712.655
01009	6.Creante necurente - sume ce urmeaza a fi incasate dupa o perioada mai mare de un an (ct.4110201+4110208+4130200+4280202+4610201+4610209-4910200-4960200) din care:	1.066.293	1.066.535
01015	7.TOTAL ACTIVE NECURENTE (rd.03+04+05+06+07+09)	623.431.049	769.306.345
01019	1.Stocuri (ct.3010000+3020100+3020200+3020300+3020400+3020500+3020600+3020700+3020800+3020900+3030100+3030200+3040100+3040200+3050100+3050200+3070000+3090000+3310000+3320000+3410000+3450000+3460000+3470000+3490000+3510100+3510200+3540100+3540500+3540600+3560000+3570000+3580000+3590000+3610000+3710000+3810000+/-3480000+/-3780000-3910000-3920100-3920200-3920300-3930000-3940100-3940500-3940600-3950100-3950200-3950300-3950400-3950600-3950700-3950800-3960000-3970100-3970200-3970300-3980000-4420803)	17.150.447	19.004.286
01021	Creante din operatiuni comerciale, avansuri si alte decontari (ct.2320000+2340000+4090101+4090102+4110101+4110108+4130100+4180000+4250000+4280102+4610101+4610109+4730109**+4810101+4810102+4810103+4810900+4830000+4840000+4890101+4890301-4910100-4960100+5120800) din care:	5.951.597	6.358.634
01022	Creante comerciale si avansuri (ct.2320000+2340000+4090101+4090102+4110101+4110108+4130100+4180000+4610101-4910100-4960100),din care:	3.269.446	3.504.911
01023	Creante bugetare (ct.4310100**+4310200**+4310300**+4310400**+4310500**+4310600**+4310700**+4370100**+4370200**+4370300**+4420400+4420802+4440000**+4460100**+4460200**+4480200+4610102+4610104+4630000+4640000+4650100+4650200+4660401+4660402+4660500+4660900+4810101**+4810102**+4810103**+4810900**-4970000), din care:	22.829.862	16.218.924
01024	Creantele bugetului general consolidat (ct.4630000+4640000+4650100+4650200+4660401+4660402+4660500+4660900+4810101**+4810102**+4810103**+4810900**-4970000)	22.829.862	16.218.924

COD	DENUMIRE INDICATORI	SOLD LA INCEPUTUL PERIOADEI	SOLD LA SFARSITUL PERIOADEI
01025	Creante din operatiuni cu fonduri externe nerambursabile si fonduri de la buget (ct.4500100+4500300+4500501+4500502+4500503+4500504+4500505+4500700+4510100+4510300+4510500+4530100+4540100+4540301+4540302+4540501+4540502+4540503+4540504+4550100+4550301+4550302+4550303+4560100+4560303+4560309+4570100+4570201+4570202+4570203+4570205+4570206+4570209+4570301+4570302+4570309+4580100+4580301+4580302+4610103+4730103***+4740000+4760000), din care:	483.129	3.951.224
01026	Sume de primit de la Comisia Europeana (ct.4500100+4500300+4500501+4500502+4500503+4500504+4500505+4500700)	385.518	549.829
01030	Total creante curente (rd.21+23+25+27)	29.264.588	26.528.782
01033	Conturi la trezorerie, casa in lei. (ct.5100000+5120101+5120501+5130101+5130301+5130302+5140101+5140301+5140302+5150101+5150103+5150301+5150500+5150600+5160101+5160301+5160302+5170101+5170301+5170302+5200100+5210100+5210300+5230000+5250101+5250102+5250301+5250302+5250400+5260000+5270000+5280000+5290101+5290201+5290301+5290400+5290901+5310101+5410101+5500101+5520000+5550101+5550400+5570101+5580101+5580201+5590101+5600101+5600300+5600401+5610101+5610300+5620101+5620300+5620401+5710100+5710300+5710400+5740101+5740102+5740301+5740302+5740400+5750100+5750300+5750400-7700000)	5.087.517	11.722.749
010331	Dobanda de incasat,alte valori,avansuri de trezorerie (ct.5180701+5320100+5320200+5320300+5320400+5320500+5320600+5320800+5420100)	517.381	704.829
01035	Conturi la institutii de credit, BNR, casa in valuta (ct.5110101+5110102+5120102+5120402+5120502+5130102+5130202+5140102+5140202+5150102+5150202+5150302+5160102+5160202+5170102+5170202+5290102+5290202+5290302+5290902+5310402+5410102+5410202+5500102+5550102+5550202+5570202+5580102+5580202+5580302+5580303+5590102+5590202+5600102+5600103+5600402+5610102+5610103+5620102+5620103+5620402)	328.472	379.015
01040	Total disponibilitati si alte valori (rd.33+33.1+35+35.1)	5.933.370	12.806.593
01042	6.Cheltuieli in avans (ct.4710000)	2.594.254	2.883.121
01045	7.TOTAL ACTIVE CURENTE (rd.19+30+31+40+41+41.1+42)	54.942.659	61.222.782
01046	8.TOTAL ACTIVE (rd.15+45)	678.373.708	830.529.127
01052	1.Sume necurente - sume ce urmeaza a fi platite dupa o perioada mai mare de un an (ct.2690200+4010200+4030200+4040200+4050200+4280201+4620201+4620209+5090000), din care:	33.800	46.381
01053	Datorii comerciale (ct.4010200+4030200+4040200+4050200+4620201)	28.396	39.073
01054	2.Imprumuturi pe termen lung (ct.1610200+1620200+1630200+1640200+1650200+1660201+1660202+1660203+1660204+1670201+1670202+1670203+1670208+1670209-1690200)	17.017.252	27.524.374
01058	TOTAL DATORII NECURENTE (rd.52+54+55)	17.051.052	27.570.755
01060	1.Datorii comerciale, avansuri si alte decontari (ct.2690100+4010100+		

COD	DENUMIRE INDICATORI	SOLD LA INCEPUTUL PERIOADEI	SOLD LA SFARSITUL PERIOADEI
01061	4030100+4040100+4050100+4080000+4190000+4620101+4620109+4730109+4810101+4810102+4810103+4810900+4830000+4840000+4890201+5090000+5120800), din care:	6.028.705	20.005.871
01062	Datorii comerciale si avansuri (ct.4010100+4030100+4040100+4050100+4080000+4190000+4620101), din care:	5.636.438	19.569.060
010631	2.Datorii catre bugete (ct.4310100+4310200+4310300+4310400+4310500+4310600+4310700+4370100+4370200+4370300+4400000+4410000+4420300+4420801+4440000+4460100+4460200+4480100+4550501+4550502+4550503+4620109+4670100+4670200+4670300+4670400+4670500+4670900+4730109+4810900),din care:	6.624.060	6.911.748
01075	Contributii sociale (ct.4310100+4310200+4310300+4310400+4310500+4310600+4310700+4370100+4370200+4370300)	2.318.879	2.413.697
01071	3.Datorii din operatiuni cu Fonduri externe nerambursabile si fonduri de la buget,alte datorii catre alte organisme internationale (ct.4500200+4500400+4500600+4510200+4510401+4510402+4510409+4510601+4510602+4510603+4510605+4510606+4510609+4520100+4520200+4530200+4540200+4540401+4540402+4540601+4540602+4540603+4550200+4550401+4550402+4550403+4550404+4550409+4560400+4580401+4580402+4580501+4580502+4590000+4620103+4730103+4760000)	937.666	2.868.633
01072	5.Imprumuturi pe termen lung - sume ce urmeaza a fi platite in cursul exercitiului curent (ct.1610100+1620100+1630100+1640100+1650100+1660101+1660102+1660103+1660104+1670101+1670102+1670103+1670108+1670109+1680100+1680200+1680300+1680400+1680500+1680701+1680702+1680703+1680708+1680709+1690100)	2.594.254	2.883.121
01073	6.Salariile angajatilor (ct.4210000+4230000+4260000+4270100+4270300+4280101)	4.130.770	4.112.424
01074	7.Alte drepturi cuvenite altor categorii de persoane (pensii, indemnizatii de somaj, burse) (ct.4220100+4220200+4240000+4260000+4270200+4270300+4290000+4380000), din care:		44.299
01078	8.Venituri in avans (ct.4720000)	417.568	578.751
01079	10.TOTAL DATORII CURENTE (rd.60+62+65+70+71+72+73+74+75)	20.733.023	37.404.847
01080	11.TOTAL DATORII (rd.58+78)	37.784.075	64.975.602
01084	12.ACTIVE NETE = TOTAL ACTIVE - TOTAL DATORII = CAPITALURI PROPRII (rd.80=rd.46-79=rd.90)	640.589.633	765.553.525
01085	1.Rezerve, fonduri (ct.1000000+1000101+1000201+1000202+1000301+1000401+1000402+1010000+1020101+1020102+1020103+1030000+1040101+1040102+1040103+1050100+1050200+1050300+1050400+1050500+/-1060000+1060000+1320000+1330000)	543.515.851	638.945.841
01087	2.Rezultatul reportat (ct.1170000-sold creditor)	86.695.915	88.880.690
01087	4.Rezultatul patrimonial al exercitiului (ct.1210000-sold creditor)	10.377.867	37.726.994
01090	6.TOTAL CAPITALURI PROPRII (rd.84+85-86+87-88)	640.589.633	765.553.525

Conducatorul institutiei

Conducatorul compartimentului
financiar-contabil

[Handwritten signature]

*Intocmit: Price de aneale de
Self bilanș - ec - financiar*

FINANTELOR PUBLICE JUDET BRASOV


CONTUL DE REZULTAT PATRIMONIAL

31.12.2021

pag.: 1 - lei -

COD	DENUMIRE INDICATORI	An precedent	An curent
2002	1.Venituri din impozite, taxe, contributii de asigurari si alte venituri ale bugetelor (ct.7300100+7300201+7300202+7300203+7310100+7310200+7320100+ 7330000+7340000+7350100+7350200+7350300+7350400+7350500+ 7350601+7350602+7360100+7390000+7450100+ 7450200+7450300+7450400+ 7450500+7450700+7450900+7460100+7460200+7460300+7460900)	53.330.347	60.632.423
2003	2.Venituri din activitati economice (ct.7210000+7220000+7510100+7510200+/-7090000)	31.882.935	40.417.745
2004	3.Finantari, subventii, transferuri, alocatii bugetare cu destinatie speciala (ct.7510500+7710000+7720100+7720200+7740100+7740200+7750000+ 7760000+7780000+7790101+7790109)	61.275.833	95.758.524
2005	4.Alte venituri operationale (ct.7140000+7180000+7500000+7500100+7500200 +7510300+7510400+7810200+7810300+7810401+7810402+7770000)	5.960.655	5.884.256
2006	TOTAL VENITURI OPERATIONALE (rd.02+03+04+05)	152.449.770	202.692.948
2008	1.Salarii si contributiile sociale aferente angajatilor (ct.6410000+6420000+6450100+ 6450200+6450300+6450400+6450500+6450600+6450700+6450800+6460000+ 6470000)	76.923.778	77.982.269
2009	2.Subventii si transferuri (ct.6700000+6710000+6720000+6730000+6740000+ 6750000+6760000+6770000+6780000+6790000)	18.257.394	19.137.398
2010	3.Stocuri, consumabile, lucrari si servicii executate de terti (ct.6010000+6020100+ 6020200+6020300+6020400+6020500+6020600+6020700+6020800+6020900+ 6030000+6060000+6070000+6080000+6090000+6100000+6110000+6120000+ 6130000+6140000+6220000+6230000+6240100+6240200+6260000+6270000+ 6280000+6290100)	41.582.168	55.265.861
2011	4.Cheptuiele de capital, amortizari si provizioane (ct.6810100+ 6810200+6810300+6810401+6810402+6820101+6820109+ 6820200+6890100+6890200)	5.045.513	11.831.312
2012	5. Alte cheltuieli operationale (ct.6350100+6540000+6580101+6580109)	401.607	432.300
2013	TOTAL CHELTUIELI OPERATIONALE (rd.08+09+10+11+12)	142.210.460	164.649.140
2015	- EXCEDENT (rd.06-rd.13)	10.239.310	38.043.808
2017	IV.VENITURI FINANCIARE (ct.7630000+7640000+7650100+7650200+7660000+ 7670000+7680000+7690000+7860300+7860400)	6	7.537
2018	V. CHELTUIELI FINANCIARE (ct.6630000+6640000+6650100+6650200+6660000+ 6670000+6680000+6690000+6860300+6860400+6860800)	138.423	578.680
2021	- DEFICIT (rd.18-rd.17)	138.417	571.143
2023	- EXCEDENT (rd.15+20-16-21)	10.100.893	37.472.665
2025	VIII. VENITURI EXTRAORDINARE (ct.7910000)	276.974	299.655
2026	IX. CHELTUIELI EXTRAORDINARE (ct.6900000+6910000)		45.326
2028	- EXCEDENT (rd.25-rd.26)	276.974	254.329
20292	- EXCEDENT (rd.23+28-24-29)	10.377.867	37.726.994
2031	- EXCEDENT (rd.29.2-29.4)	10.377.867	37.726.994

Conducatorul institutiei


Conducatorul compartimentului
financiar- contabil


Intocmit : *Stea Olaruca*
Sef : *binou ec - finantari*

DIRECTIA GENERALA A
FINANTELOR PUBLICE JUDET BRASOV

SITUATIA FLUXURILOR DE TREZORERIE
31.12.2021

COD	DENUMIRE INDICATORI	Total	Casa ct. 5310101	Buget de stat ct. 5200100/ 7700000	Buget local ct. 5210100/ 7700000	Buget asigurari sociale de stat ct. 5250101+ 5250102/ 7700000	Buget asigurari pentru semej ct. 5740101+ 5740102/ 7700000	Buget Fond national unio de asigurari sociale de sanatata ct. 5710100/ 7700000	Buget Fond pentru mediu ct. 5730100/ 7700000	Buget trezoreria statului ct. 5240100/ 7700000	Buget influxul public finantata integral din venituri proprii ct. 5800101/ 7700000	Buget influxul public finantata din venituri proprii si subventii ct. 5610101/ 7700000	Buget activitati finantate din venituri proprii si buget activitati de privatizare ct.5820101/ 7700000	Buget imprumuturi interne si externe ct. 5130101+ 5140101+ 5180101+ 5170101/ 7700000	Buget fonduri externe nerambur- abile (surse D) ct. 5150101/ 7700000	Alte disponibi- litati (ct.5XX)	
02001	1. Incasari	294.232.849	13.167.621		308.722.134						66.282.311	17.646.925	819.131				4.979.300
03003	2. Plati	179.207.406	13.167.621		61.861.310						66.282.311	12.786.401	753.943				4.979.300
03004	3. Numerar net din activitatea operationala (rd.02-rd.03)	44.114.243			49.539.536												
03006	1. Incasari	206.077	128.000		137.200												30.870
03007	2. Plati	47.860.399	128.000		36.676.310												
03008	3. Numerar net din activitatea de investitii (rd.06-07)	-47.234.493			-16.481.310												
03010	1. Incasari	10.790.800															
03011	2. Plati	941.526			744.526												
03012	3. Numerar net din activitatea de finantare (rd.10-rd.11)	10.855.262			-744.526												
03013	IV.CRESTEREA (DESCRESTEREA) NETA DE NUMERAR SI ECHIVALENT DE NUMERAR (rd.04+rd.08+rd.12)	6.415.332			6.631.674												
03014	V.NUMERAR SI ECHIVALENT DE NUMERAR LA INCEPUTUL ANULUI	9.887.517			1.678.811												
030141	-sume recuperate/primite in excedentul anului precedent	4.216.204			4.142.741												
030142	-sume utilizate/transferate din excedentul anului precedent	4.316.204			4.142.741												
03015	VI.NUMERAR SI ECHIVALENT DE NUMERAR LA SFARSITUL PERIOADEI (rd.13+rd.14+rd.14.1-rd.14.2-rd.14.3)	11.722.730			1.286.581												

Conducatorul institutiei

[Signature]



Conducatorul compartimentului
financiar-contabil

[Signature]

Viza trezoreriei



Intocmit: Bico Oltanuel
Sef birou finantata
economic

INANTELOR PUBLICE JUDET BRASOV

SITUATIA FLUXURILOR DE TREZORERIE

31.12.2021

pag.: 1 - lei -

COD	DENUMIRE INDICATORI	Total	Casa in valuta	Alte disponibilitati
4002	1. Incasari	14.424.915		14.424.915
4003	2. Plati	14.337.518		14.337.518
4004	3. Numerar net din activitatea operationala (rd.02-rd.03)	87.397		87.397
4007	2. Plati	36.854		36.854
4008	3. Numerar net din activitatea de investitii (rd.06-rd.07)	-36.854		-36.854
4010	1. Incasari	744.526		744.526
4011	2. Plati	744.526		744.526
4013	IV CRESTEREA (DESCRESTEREA) NETA DE NUMERAR SI ECHIVALENT DE NUMERAR (rd.04+rd.08+rd.12)	50.543		50.543
	V NUMERAR SI ECHIVALENT DE NUMERAR LA INCEPUTUL PERIOADEI	328.472		328.472
4017	VI NUMERAR SI ECHIVALENT DE NUMERAR LA FINELE PERIOADEI (rd.13+14+15-16)	379.015		379.015

Conducatorul institutiei




Conducatorul compartimentului financiar-contabil



Intocmit: Paice dlancu
Sef birou ec-financiar
dlb

**DIRECTIA GENERALA A
FINANTELOR PUBLICE JUDET BRASOV**

Centralizare Municipiul Fagaras

**VENITURILE SI CHELTUIELILE BUGETELOR
LOCALE PE UNITATI ADMINISTRATIV TERITORIALE**

31.12.2021

- lei -

Denumire Indicatori	Cod Indicator	Nr. rand	Prevederi Anuale	Realizat
A	B	C	1	2
III. MUNICIPII	000102	24057		
VENITURI TOTAL			330.687.640	108.859.583
Venituri proprii	4990	24058	46.971.140	47.141.806
1. Venituri curente, din care:	000202	24059	66.496.240	66.612.450
a) Cote si sume defalcate din impozitul pe venit	0402	24060		
-cote defalcate din impozitul pe venit	040201	24061	29.477.000	29.082.329
-sume alocate din cotele defalcate din impozitul pe venit pentru echilibrarea bugetelor locale	040204	24062	19.565.000	19.352.552
b) Sume defalcate din taxa pe valoarea adaugata	1102	24063	9.332.000	9.149.779
-sume defalcate din taxa pe valoarea adaugata pentru finantarea cheltuielilor descentralizate la nivelul comunelor, oraselor, municipiilor si sectoarelor Municipiului Bucuresti	110202	24065	19.659.000	19.607.853
-sume defalcate din taxa pe valoarea adaugata pentru echilibrarea bugetelor locale	110206	24068	14.841.000	14.789.853
2. Venituri din capital	390002	24073	133.900	137.209
4. Subventii de la alte nivele ale administratiei publice	420002	24078	82.699.170	33.316.989
-subventii de la bugetul de stat	4202	24079	73.799.990	26.427.832
-subventii de la alte administratii	4302	24080	8.899.180	6.889.157
Sume primite de la UE/alti donatori in contul platilor efectuate si prefinantari aferente cadrului financiar 2014-2020	4802	240802	181.358.330	8.792.935
CHELTUIELI TOTAL	5002	24081	332.362.750	102.238.109
Excedent	9802	24082		6.621.474
Deficit	9902	24083	-1.675.110	
EXCEDENT TOTAL CUMULAT (an curent si anii precedenti) din care:		24084		8.296.587
Sume destinate implementarii proiectelor ce beneficiaza de finantare din fonduri externe nerambursabile		240841		2.318.803
CORELATII	000102	24112		
VENITURI TOTAL			330.687.640	108.859.583
Venituri proprii	4990	24113	46.971.140	47.141.806

TERITORIUL SI CHELTUIELILE BUCETELOR
LOCALE PE UNITATI ADMINISTRATIV TERITORIALE

31.12.2021

- lei -

Denumire Indicatori	Cod Indicator	Nr. rand	Prevederi Anuale	Realizat
A	B	C	1	2
1. Venituri curente, din care:	000202	24114	66.496.240	66.612.450
a) Cote si sume defalcate din impozitul pe venit	0402	24115		
-cote defalcate din impozitul pe venit	040201	24116	29.477.000	29.082.329
-sume alocate din cotele defalcate din impozitul pe venit pentru echilibrarea bugetelor locale	040204	24117	19.565.000	19.352.552
			9.332.000	9.149.779
b) Sume defalcate din taxa pe valoarea adaugata	1102	24118	19.659.000	19.607.853
-sume defalcate din taxa pe valoarea adaugata pentru finantarea cheltuielilor descentralizate la nivelul comunelor, oraselor, municipiilor si sectoarelor Municipiului Bucuresti	110202	24120		
			14.841.000	14.789.853
-sume defalcate din taxa pe valoarea adaugata pentru echilibrarea bugetelor locale	110206	24123	4.818.000	4.818.000
2. Venituri din capital	390002	24128	133.900	137.209
4. Subventii de la alte nivele ale administratiei publice	420002	24133		
-subventii de la bugetul de stat	4202	24134	82.699.170	33.316.989
-subventii de la alte administratii	4302	24135	73.799.990	26.427.832
Sume primite de la UE/alti donatori in contul platilor efectuate si prefinantari aferente cadrului financiar 2014-2020	4802	241352	8.899.180	6.889.157
			181.358.330	8.792.935
CHELTUIELI TOTAL	5002	24136	332.362.750	102.238.109
Excedent	9802	24137		6.621.474
Deficit	9902	24138	-1.675.110	
EXCEDENT TOTAL CUMULAT (an curent si anii precedenti) din care:		24139		8.296.587
Sume destinate implementarii proiectelor ce beneficiaza de finantare din fonduri externe nerambursabile		241391		2.318.803

Conducatorul institutiei

[Signature]



Conducatorul compartimentului
financiar-contabil

[Signature]
Intocmit de: Bica Olanușela
Subsecretar financiar-economic

DIRECTIA GENERALA A
FINANTELOR PUBLICE JUDET BRASOV


Situatia activelor si datoriilor institutiilor publice
din administratia locala
31.12.2021

pag: 1 - lei-

COD	DENUMIRE INDICATORI	Sold la inceputul anului	Sold la sfarsitul perioadei
18005	Disponibilitati in lei ale institutiilor publice locale si ale institutiilor publice de subordonare locala, la trezorerii (ct.5100000+5120101+5120501+5150101+5150103+5150500+5150600+5160101+5160301+5160302+5170101+5170301+5170302+5210100+5210300+5280000+5290201+5290301+5290400+5290901+5410101+5500101+5520000+5550101+5570101+5580101+5580201+5600101+5600300+5610101+5610300+5620101+5620300-7700000), din care:	5.087.517	11.722.749
18008	Total (in baze cash) (rd.04+05)	5.087.517	11.722.749
18010	Total (in baze accrua) (rd.08+09)	5.087.517	11.722.749
18023	Alte valori (ct.5320100+5320200+5320300+5320400+5320500+5320600+5320800)	517.381	704.829
18033	Disponibilitati ale institutiilor publice locale si ale institutiilor de subordonare locala la institutiile de credit rezidente (ct.5110101+5110102+5120102+5120402+5120502+5150102+5150202+5160102+5160202+5170102+5170202+5290202+5290302+5290902+5500102+5550102+5550202+5570202+5580102+5580302+5600102+5600103+5610102+5610103+5620102+5620103), din care:	328.472	379.015
18034	Fonduri externe nerambursabile postaderare	11.391	51.615
18036	Total (in baze cash) (rd.32+35)	328.472	379.015
18038	Total (in baze accrua) (rd.36+37)	328.472	379.015
18051	Disponibilitati ale institutiilor publice aflate la alti rezidenti (teri) (ct.4610109+4610209+2670108+2670208)	3.748.444	3.875.959
18052	Total (in baze cash) (rd.51)	3.748.444	3.875.959
18131	Actiuni necotate detinute de autoritatile locale la societati nefinanciare (ct.2600200-2960102)(S11)	504.480	527.165
18134	Total (la valoarea contabila neta (la valoarea de intrare mai putin ajustarile cumulate pentru pierderea de valoare) (rd.131+132+133)	504.480	527.165
18141	Participatiile autoritatilor locale la alte societati care nu sunt organizate pe actiuni (regii autonome, srl, comanda, etc.) (ct.2600300-2960103)	187.850	185.490
18142	Total (la valoarea de intrare mai putin ajustarile cumulate pentru pierderea de valoare) (rd.141)	187.850	185.490
18165	Creante comerciale curente legate de livrari de bunuri si servicii de catre autoritatile locale sau de institutii subordonate acestora (ct.2320000+2340000+4090101+4090102+4110101+4110108+4130100+4180000+4610101-4910100-4960100) Total (rd.166+167+168+172) din care de la:	3.269.446	3.504.911
18167	-de la societati nefinanciare (S11)	351.986	657.061
18168	-de la institutiile publice, din care: (rd.169+170+171)	2.917.460	2.847.850
18171	-Fonduri de securitate sociala (S1314)	2.917.460	2.847.850
181711	-din care: creantele unitatilor sanitare cu paturi fata de Casele de Sanatate	2.917.460	2.847.850
18176	1.Creante ale bugetului local (ct.4640000-4970000). Total (rd.177+178+179+183), din care:	22.756.158	15.696.676
18177	- de la gospodariile populatie (S14)	22.756.158	15.696.676
18185	Total creante (rd.176+184)	22.756.158	15.696.676
18191	Sume de primit de la Autoritatea de Certificare / Autoritatile de Management / Agentiile de Plati - FONDURI EXTERNE NERAMBURSABILE POSTADERARE (ct.4580301)	97.611	3.401.395
18194	Sume de primit de la Comisia Europeana/alti donatori reprezentand venituri ale bugetului general consolidat-FONDURI EXTERNE NERAMBURSABILE. POSTADERARE(ct.4500504+4500505). Total, din care:(rd.195+196)	385.518	549.829
18195	Sume de primit de la Comisia Europeana/alti donatori-reprezentand venituri ale		

COD	DENUMIRE INDICATORI	Sold la inceputul anului	Sold la sfârșitul perioadei
	bugetului consolidat- buget local - FONDURI EXTERNE NERAMBURSABILE POSTADERARE (ct.4500504)	385.518	549.829
18203	1.Sume datorate tertilor reprezentand garantii si cautiuni aflate in conturile institutiilor publice (ct.4280101+4280201+4620101+4620109).Total (rd.204+205+206), din care:		
18204	- salariilor (gospodariile populatiei)(S143)	411.680	457.958
18205	- societati nefinanciare (S11)	363.482	376.725
18262	Credite pe termen scurt contractate de autoritatile locale si institutii din subordinea acestora (ct.1620100+1630100+1670101+1670103+ 1670109+5190101+5190102+5190106+5190180). Total (rd.263+264+265+265.1), din care acordate de:	48.198	81.233
18263	- Societati care accepta depozite, exclusiv banca centrala (S122)	2.594.254	2.883.121
18268	Total (in baze cash)(rd.262+266+267+267.1)	2.594.254	2.883.121
18	Total (in baze accrual) (cash+dobanzi)(rd.268+274)	2.594.254	2.883.121
18286	Credite pe termen lung primite (contractate, garantate, asimilate, etc) de institutiile publice locale (ct.1620200+1630200+1670201+1670202+1670203+1670209).Total (rd.287+288+289+289.1) din care acordate de:		
18287	- Societati care accepta depozite, exclusiv banca centrala (S122)	17.017.252	27.524.374
18290	Total (in baze cash)(rd.286)	17.017.252	27.524.374
18312	Datoriile comerciale necurente legale de livrari de bunuri si servicii (ct.4010200+4030200+4040200+4050200+4620201). Total (rd.313+314+318+319), din care catre:		
18313	- Societati nefinanciare(S11)	28.396	39.073
18320	Datoriile comerciale curente legate de livrari de bunuri si servicii (ct.4010100+4030100+ 4040100+4050100+4080000+4190000+4620101). Total (rd.321+322+326+327) din care catre:	28.396	39.073
18321	-Societati nefinanciare (S11)	5.636.438	19.569.060
18331	Datoriile institutiilor publice din administratia locala catre bugete (ct.4310100+4310200+4310300+4310400+4310500+4310600+4310700+4370100+4370200+4370300+4420300+4420801+4440000+4460100+4460200+4480100)	5.636.438	19.569.060
16	Salariile angajatilor (ct.4210000+4230000+4260000+4270100+4270300+4280101)	6.428.392	6.716.214
18333	Alte drepturi cuvenite altor categorii de persoane (ct.4260000+4270200+4270300+4290000+4380000)	4.130.770	4.112.424
18335	Total (rd.331+332+333+334)		44.299
18341	Avansuri primite de la Autoritatile de Certificare / Autoritatile de Management / Agentiile de Plati - FONDURI EXTERNE NERAMBURSABILE POSTADERARE SI FONDURI DE LA BUGET(ct.4580501+4580502)	10.559.162	10.872.937
		552.148	2.318.804

Conducatorul institutiei

Conducatorul compartimentului
financiar-contabil

Intocmit: Poica dănuș
Șef birou ec - financiar
dus

JUDET BRASOV

Situatia modificarilor in structura
activelor nete/capitalurilor

31.12.2021

Anexa 34


pag.: 1 -lej-

Denumirea elementului de capital	Cod	Sold la inceputul anului	Cresteri	Reduceri	Sold la sfarsitul anului
A	B	1	2	3	4
Fondul bunurilor care alcatuiesc domeniul public al unitatilor administrativ-teritoriale (ct.1030000)	25004	524.738.578	84.499.213		609.237.791
Fondul bunurilor care alcatuiesc domeniul privat al unitatilor administrativ-teritoriale (ct.1040101)	25005	13.182.268	5.606.382	99.952	18.688.698
Fondul bunurilor care alcatuiesc domeniul privat al unitatilor administrativ-teritoriale-reprezentand bunuri confiscate sau intrate, potrivit legii, in proprietatea privata a unitatilor administrativ-teritoriale, altele decat active fixe ct.1040103	250052		4.084	4.084	
Rezerve din reevaluare (ct.1050100+1050200+1050300+1050400+1050500)	25006	5.595.005	82.545.130	77.120.783	11.019.352
Rezultatul reportat (ct.1170000 - sold creditor)	25017	86.695.915	52.134.355	49.949.580	88.880.690
Rezultatul patrimonial al exercitiului (ct.1210000 - sold creditor)	25019	10.377.867	244.567.577	217.218.450	37.726.994
Total capitaluri proprii(rd.01 la 17 - rd.18+rd.19-rd.20)	25021	640.589.633			765.553.525

Conducatorul institutiei




Conducatorul comp fin contabil



Intocmit: Birou de planuri
 Șef birou
 economic-financiar

Anexa nr.13 la H.C.L. NR...../.....05.2022
DISPONIBIL DIN MIJLOACE CU DESTINATIE SPECIALA

31.12.2021


- lei -

DENUMRE INDICATORI	COD	DISPONIBIL LA INCEPUTUL ANULUI	INCASARI	PLATI	DISPONIBIL LA SFARSITUL PERIOADEI
OTAL (rd.02 la 15)	05001	171.057	35.281	41.704	164.634
Sume primite ca donatii si sponsorizari (ct.5500101,ct.5500102/analitice distincte)	05002	113.135	16.209	36.440	92.904
Garantii materiale retinute gestionarilor conform Legii nr.22/1969 (ct.5500101,ct.5500102/analitice distincte)	05003	57.922	19.072	5.264	71.730

Conducatorul institutiei,




Conducatorul compartimentului
financiar-contabil



Intocmit
Bica Mariana
Sef birou
economic
financiar



JUDET BRASOV

Anexa 19

Centralizare Municipiul Fagaras

Situatia platilor efectuate si a sumelor declarate pentru cota-parte aferenta cheltuielilor finantate din FEN postaderare

31.12.2021

Cod indicator	Denumirea programului cu finantare UE	Plati efectuate de la titlul 56 si 58	din care:												
			Plati efectuate pentru cota-parta FEN (aliment02)	Sume in curs de solictare la rambursare aferente cheltuielilor efectuate in anul curent	Sume in curs de solictare la rambursare in anul curent	Sume solictate la rambursare aferente cheltuielilor efectuate in anul curent	Sume solictate la rambursare aferente cheltuielilor efectuate in anul curent	Sume solictate la rambursare aferente cheltuielilor efectuate in anul curent	Sume solictate la rambursare aferente cheltuielilor efectuate in anul curent	Sume solictate la rambursare aferente cheltuielilor efectuate in anul curent	Sume solictate la rambursare aferente cheltuielilor efectuate in anul curent	Sume solictate la rambursare aferente cheltuielilor efectuate in anul curent	Sume solictate la rambursare aferente cheltuielilor efectuate in anul curent	Sume solictate la rambursare aferente cheltuielilor efectuate in anul curent	Sume solictate la rambursare aferente cheltuielilor efectuate in anul curent
A	01	02	03	04	05	06	07	08	09	10	11	12	13	14	15
10032	Programul de Fondul European de Dezvoltare Regionala (FEDR) (5801)	2.809.620	2.238.992	427.430	1.170	1.811.552	1.821.760		189.792	6.056.520		45.138			
10033	Programul din Fondul Social European (FSE) (5802)	977.015	575.977	111.081		464.806	7.818		132.330	51.096		4	313.269	94.494	17.697
10040	Total (codul la 39.6)	3.486.715	2.814.969	538.521	1.170	2.276.448	1.829.778		322.128	6.137.616		45.142	313.269	94.494	17.697

Conducatorul institutiei



Conducatorul compartimentului financiar-contabil



Intocmit: Poica dl. Anusca
Sef birou economie
financiar

Situatia platilor efectuate si a sumelor declarate pentru cota-parte aferenta cheltuielilor finantate din FEN postaderare

31.12.2011

Page 1 - 16

Cod indicator	Denumirea programului cu finantare UE	Plati efectuate de la titlul 56 si 58	din care:		Suma in curs de solictare la rambursare aferente cheltuielilor efectuate in anul curent	Suma in curs de solictare la rambursare in anul curent aferente cheltuielilor efectuate in anii anteriori	Suma solictate la rambursare aferenta cheltuielilor efectuate in anul curent	Suma solictate la rambursare aferente cheltuielilor efectuate in anul curent afiate in curs de autorizare	Suma solictate la rambursare in anul curent aferente cheltuielilor efectuate in anii anteriori	Suma rambursate aferente cheltuielilor efectuate in anul curent	Suma rambursate in anul curent aferente cheltuielilor efectuate in anii anteriori	Suma autorizate de autoritatile de management aferente cheltuielilor efectuate in anul curent	Suma autorizate de autoritatile de management aferente cheltuielilor efectuate in anii anteriori	Pre-finantare dedusa din sumele solictate la rambursare aferente cheltuielilor efectuate in anul curent	Pre-finantare dedusa din sumele solictate la rambursare aferente cheltuielilor efectuate in anii anteriori	Suma rezultate din nereguli aferente cheltuielilor efectuate in anul curent si in anii anteriori	Suma rezultate din nereguli deduse din sumele solictate la rambursare aferente cheltuielilor efectuate in anul curent
			Plati efectuate pentru cota-parte FEN (alineaia 02)	Suma in curs de solictare la rambursare aferente cheltuielilor efectuate in anul curent													
A		01	02	03	04	05	06	07	08	09	10	11	12	13	14	15	
1032	Programa de Fondul European de Dezvoltare Regionala (FEDR) (5801)	10,138	10,138	10,138													
1040	Total (codul la 29.6)	10,138	10,138	10,138													

Conducatorul institutiei

Conducatorul compartimentului financiar-contabil

Intocmit: Bilan anuale self business economic financiar


Situatia platilor efectuate
din fonduri externe nerambursabile (FEN) postaderare (titlul 56 si titlul 58) la data de
31.12.2021

Anexa 27

Pag.: 1 - lei-

Denumirea sursei de finantare	Buget de stat (s 01-stat)	Buget local (s 02-local)	Bugetul asigurarilor sociale de stat (s 03-bass)	Bugetul asigurarilor pentru somaj (s 04-somaj)	Bugetul fondului national unic de asigurari sociale de sanatate (s05-sanatate)	Bugetul institutiilor publice si activitatilor finantate integral sau partial din venituri proprii (s10-local)	Bugetul fondurilor externe nerambursabile (s08-stat+asigurari+local)	Bugetul creditelor externe (s06-stat+local)	Bugetul creditelor interne (s07-stat+local)	Bugetul institutiilor publice si activitatilor finantate integral sau partial din venituri proprii (s20-stat+asigurari+autonome)	Bugetul institutiilor publice si activitatilor finantate integral din venituri proprii (s10-stat+autonome)
A	01	02	03	04	05	06	07	08	09	10	11
Total plati (titlul VIII cod56+ titlul X cod56) (rd.2+rd.11)		3.486.715				10.138					
Total plati (titlul X cod58)		3.486.715				10.138					
Cheltuieli de personal (titlul I)		224.800				10.138					
Bunuri si servicii (titlul II)		578.495									
Active nefinanciare (titlul XIII)		2.683.420									

Conducatorul institutiei



Conducatorul compartimentului financiar- contabil

Intocmit : Bice Daniela
Şef birou ec-financiar
DSC


SITUAȚIA ACTIVELOR FIXE AMORTIZABILE
31.12.2021

Anexa 35a

- lei -

DENUMIREA ACTIVELOR FIXE	Cod	Existenți la 31.12.2021		SOLD LA INCEPUTUL ANULUI	CREȘTERI					
		1	2		TOTAL din care:	diferențe din reevaluare	achiziții*)	transferuri/ primite cu titlu gratuit	donatii, sponsorizari	alia cazi
A	B	1	2	3	4=5+6+7+8+9	5	6	7	8	9
ACTIVE FIXE NECORPORALE	002									
Cheltuieli de dezvoltare (ct.2030000)				5.406.646	395.912					395.912
Concesiuni, brevete, licențe, mărci comerciale, drepturi și active similare (ct.2050000)	003			2.050						
Alte active fixe necorporale(ct.2080100,2080200)	004			612.847						
TOTAL	005			6.023.741	395.912					395.912
Construcții (ct.212) din care:	008			39.258.888	5.523.281	5.501.745	21.536			
- altele active fixe încadrate în grupa construcții (ct.2120901), din care:	016			39.258.888	5.523.281	5.501.745	21.536			
- locuințe ANL	016			28.481.795	4.204.104	4.204.104				
Instalații tehnice, mijloace de transport, animale și plantații (ct.2130100,2130200, 2130300,2130400)	017			24.749.880	2.979.415	1.854.348	261.137	984.968	23.000	15.034
Mobilier, aparatură birou, echipamente de protecție a valorilor umane și mate- riale și alte active fixe corporale (ct.2140000)	018			2.688.718	458.957	75.190	108.378	174.287	13.050	91.047
TOTAL	019			66.707.587	8.961.653	7.271.292	391.051	1.158.371	36.050	108.981
TOTAL ACTIVE FIXE	020			72.731.328	9.357.565	7.271.292	391.051	1.158.271	36.050	502.892

DENUMIREA ACTIVELOR FIXE	Cac	REDUCERI							SOLD LA SFARSITUL ANULUI	Ajustari de valoare (amortizari si ajustari pentru depreciere)				Valoarea contabila neta, din care:		
		TOTAL	Diferențe din reevaluare**)	Eliminare amortizare***)	dezmembrari si casari	transferatii cu titlu gratuit	vanzari	alte cai		Sold la inceputul anului	Cresteri	Reduceri	Sold la sfarsitul anului	Domeniul privat al statului	Domeniul privat al UAT	Proprietatea privata a institutiilor publice
		10=11+12+13+ 14+15+16	11	12	13	14	15	16		17=3+4+10	18	19	20	21=18+19-20	22=17-21-23-24	23=17-21-22-24
ACTIVE FIXE NECORPORALE	00															
Chefuleși de dezvoltare (cl.2030000)	00	2.729.895			2.729.895			3.074.861	5.139.886	168.981	2.729.895	2.578.979				495.882
Concesiuni, brevete, licențe, mărci comerciale, drepturi și active similare (cl.2050000)	00	2.050			2.050				2.013	37	2.050					
Alte active fixe	00							612.840	533.879	75.881		409.761				203.086
TOTAL	00	2.731.945			2.731.945			3.687.701	5.475.774	244.911	2.731.945	2.988.740				698.968
Construcții (cl.212) din care:	00	611.954				240.129	48.166	323.659	44.180.216	6.790.098	1.799.889	19.690	8.570.297			31.609.919
alte active fixe încadrate în grupa (cl.2120901), din care:	01	611.954				240.129	48.166	323.659	44.180.216	6.790.098	1.799.889	19.690	8.570.297			31.609.919
- locuințe ANL	01								33.685.899	734.645			734.645			32.951.254
Instalații tehnice, mijloace de transport, animale și plantații (cl.2130100, 2130200, 2130300, 2130400)	01	211.543			199.694			11.865	27.517.852	14.690.771	2.875.199	196.320	16.569.611			10.948.210
Mobilier, aparatură birou, echipamente de protecție a valorilor umane și matri- riale și alte active fixe corporale (cl.2140000)	01	109.548			38.037	71.531		3.036.107	1.770.368	284.501	38.037	2.016.839				1.021.260
TOTAL	01	933.069			337.731	311.660	48.166	335.508	74.736.175	23.251.237	4.159.581	254.047	27.156.778			47.579.397
TOTAL ACTIVE FIXE	02	3.665.010			2.969.676	811.564	48.166	335.508	78.423.883	28.727.011	4.404.469	2.985.992	30.145.518			48.278.360



Conducătorul instituției

Conducătorul compartimentului
finanțiar-contabil

Conducătorul instituției:
Bica Manuela
Șef birou economice

SITUAȚIA ACTIVELOR FIXE AMORTIZABILE
31.12.2021

Anexa 35a

- lei -

DENUMIREA ACTIVELOR FIXE	Cod	Existenți la 31.12.2021		SOLD LA INCEPUȚUL ANULUI	CREȘTERI					
		1	2		TOTAL din care:	diferențe din reevaluare	achiziții*)	transferuri/ primite cu titlu gratuit	donatii, sponsorizări	alte cazi
A	B									
ACTIVE FIXE NECORPORALE	002									
Cheltuieli de dezvoltare (ct.2030000)				5.408,844	395,912					395,912
Concesiuni,brevete,licențe,marci comerciale,drepturi și active similare (ct.2050000)	003			2.059						
Alte active fixe necorporale(ct.2080100,2080200)	004			612,847						
TOTAL	005			6.023,741	395,912					395,912
Construcții (ct.212) din care:	008			39.258,889	5.523,281	6.591,745	21.536			
-alte active fixe încadrate în grupa construcții (ct.2120901),din care:	016			39.258,889	5.523,281	6.591,745	21.536			
- locuințe ANL	016			29.481,795	4.204,104	4.204,104				
Instalații tehnice,mijloace de transport, animale și plantații (ct.2130100,2130200, 2130300,2130400)	017			24,749,880	2.979,415	1.894,248	261,137	984,985	23,000	15,304
Mobilier,aparatură birou,echipamente de protecție a valorilor umane și mate- riale și alte active fixe corporale (ct.2140000)	018			2.698,718	458,957	75,198	108,378	171,282	13,056	91,047
TOTAL	019			66.707,587	8.951,653	7.271,292	381,051	1.158,278	36,056	108,981
TOTAL ACTIVE FIXE	020			72.731,328	9.357,565	7.271,292	391,062	1.158,278	36,056	502,663

DENUMIREA ACTIVELOR FIXE	Cod	REDUCERI							SOLD LA SFARSITUL ANULUI	Ajustari de valoare (amortizari si ajustari pentru depreciere)				Valoarea contabila neta, din care:		
		TOTAL din care:	Diferente din reevaluare**)	Eliminare amortizare***)	dezmembrari si casari	transferuri cu titlu gratuit	varzari	alte cazi		Sold la inceputul anului	Cresteri	Reduceri	Sold la sfarsitul anului	Domeniul privat al statului)	Domeniul privat al UAT	Proprietatea privata a institutiilor publice
A	B	10=11+12+13+ 14+15+16	11	12	13	14	15	16	17=3+4+10	18	19	20	21=18+19-20	22=17-21-23-24	23=17-21-22-24	24=17-21-22-2
ACTIVE FIXE NECORPORALE	00															
Cheptele de dezvoltare (ct.2030000)		2.729.895			2.729.895				3.074.861	5.139.886	168.990	2.729.895	2.578.979			495.882
Concesiuni, brevete, licențe, mărci comerciale, drepturi și active similare (ct.2050000)	00	2.050			2.050					2.013	37	2.050				
Alte active fixe	00								612.847	333.875	75.881		404.761			203.084
TOTAL	00	2.731.945			2.731.945				3.687.708	5.475.774	244.911	2.731.945	2.988.740			698.966
Construcții (ct.212) din care:	00	611.954				240.120	48.166	323.659	44.180.216	6.794.098	1.799.885	19.690	6.370.297			35.609.919
alte active fixe încadrate în grupa (ct.2120901), din care:	01	611.954				240.120	48.166	323.659	44.180.216	6.794.098	1.799.885	19.690	6.370.297			35.609.919
- locuințe ANL	01								33.685.899	734.645			734.645			32.951.254
Instalații tehnice, mijloace de transport, animale și plantații (ct.2130100, 2130200, 2130300, 2130400)	01	211.543			199.694			11.849	27.517.852	14.698.771	2.075.191	196.320	16.569.641			10.948.210
Mobilier, aparatură birou, echipamente de protecție a valorilor umane și ma- teriale și alte active fixe corporale (ct.2140000)	01	109.568			38.037	71.531			3.038.107	1.770.368	284.508	38.037	2.016.839			1.021.268
TOTAL	01	933.065			237.731	311.664	48.166	335.508	74.736.175	23.251.237	4.159.581	254.047	27.156.778			47.579.597
TOTAL ACTIVE FIXE	02	3.665.010			2.969.676	311.664	48.166	335.508	78.423.883	28.727.011	4.484.498	2.983.992	30.145.519			48.278.365



Conducatorul institutiei

Conducătorul instituției:
Șef birou economice

Conducatorul compartimentului
financiar-contabil

SITUATIA ACTIVELOR FIXE NEAMORTIZABILE
31.12.2021

Anexa 35b

- lei -

DENUMIREA ACTIVELOR FIXE	Cod	Existent la 31.12.2021			SOLD LA INCEPUTUL ANULUI	CRESTERI					
		UM	UM	UM		TOTAL din care:	diferente din reevaluare	achizitii	transferuri/ primiti cu titlu gratuit	donatii, sponsorizari	alte cai
A	B	1	2	3	4	5=6+7+8+9+10	6	7	8	9	10
ave fixe necorporale în curs de ex-	003				1.871.114	339.091		17.850			321.241
ie (ct.2330000)											
TAL	004				1.871.114	339.091		17.850			321.241
TIVE FIXE CORPORALE	006										
renajari la terenuri (ct.2110200)					118.371	16.880	16.880				
tenuri (ct.2110100)	007	496			46.595.594	12.129.087	11.049.682	115.316	864.137		99.952
nstructii (ct.212) din care:	008				487.929.168	77.938.988	68.682.483		479.993		8.776.512
rumuri publice, exclusiv poduri, podete, pasarele	009										
l viaducte si tunele (ct.2120101)					187.117.261	26.643.538	26.643.538				
oduri, podete, pasarele si viaducte pentru	012										
transporturi feroviare si rutiere; viaducte (ct.2120301)					5.584.057	796.287	796.287				
active fixe încadrate în grupa constructii	016										
2120901)					295.227.850	50.499.163	41.242.658		479.993		8.776.512
bilier, aparatura birou, echipamente	018										
protectie a valorilor umane si mate-											
riale si alte active fixe corporale											
2140000)					3.277.713	20.640				20.640	
ave fixe corporale în curs de ex-	019										
ie (ct.2310000)					37.876.149	88.663.904		88.463.305			200.599
TAL	021				575.796.995	178.769.499	79.749.045	88.578.621	1.344.130	20.640	9.072.063
TAL ACTIVE FIXE	022				577.668.109	179.108.590	79.749.045	88.596.471	1.344.130	20.640	9.398.304

DENUMIREA ACTIVELOR FIXE	Cod	REDUCERI						SOLD LA ANULUI	Valoarea aferență activelor fixe neamortizabile						
		TOTAL din care:	Reevaluare	dezmembrări	transferuri	vanzari	alte cazi		Fondul activelor fixe necorporale ct.1000000+ 1000101+ 1000201+ 1000202+ 1000301+	Domeniul public al statului ct.1010000	Domeniul privat al statului ct.1020101	Proprietatea privata a institutiilor publice ct.1020102	Domeniul public al al U.A.T. ct.1030000	Domeniul privat al al U.A.T. ct.1040101	Proprietatea privata a institutiilor publice din administratia locala ct.1040102
		11=12+13+ 14+15+16	12	13	14	15	16		17=4+5-11 17=18+19+20+21 17=22+24	19	20	21	22	23	24
Active fixe necorporale in curs de executie (ct.2330000)	003	453.013					453.013	1.757.192							
TOTAL	004	453.013					453.013	1.757.192							
ACTIVE FIXE CORPORALE	006														
Amenajari la terenuri (ct.2110200)								135.251				135.251			
Terenuri (ct.2110100)	007	99.952					99.952	58.624.729				44.418.614	14.706.715		
Construcții (ct.212) din care:	008							565.868.156				564.684.526	1.183.630		
- drumuri publice, exclusiv si viaducte si tunele (ct.2120101)	009							213.760.799				213.760.799			
- poduri, podete, pasarele si viaducte pentru transporturi feroviare si rutiere, viaducte	012							6.389.544				6.389.544			
alte active fixe incadrate in grupa constructii (ct.2120901)	016							345.727.813				344.543.383	1.183.630		
Mobilier, aparatura birou, echipamente de protectia a valorilor umane si materiale si alte active fixe corporale (ct.2140000)	018							3.298.353						3.298.353	
Active fixe corporale in curs de executie (ct.2310000)	019	36.974.964		36.752.809	222.135			89.565.109							
TOTAL	021	37.074.896		36.752.809	222.135		99.952	717.491.598				609.237.791	18.688.698		
TOTAL ACTIVE FIXE	022	37.527.909		36.752.809	222.135		552.963	719.248.790				609.237.791	18.688.698		



Conducatorul institutiei

Conducatorul compartimentului
financiar-contabil

Intocmit, Șef Birou Ec. - P. M. /
BICA MANUELA




ROMÂNIA
JUDEȚUL BRAȘOV



MUNICIPIUL FĂGĂRAȘ

Strada Republicii, Nr. 3, 505200, Tel: 0040368 402 949, Fax: 0040368 402 805
Web: www.primaria-fagaras.ro, Email: secretariat@primaria-fagaras.ro

Direcția Buget Finanțe Biroul Economic Financiar Compartimet Buget E.B.C.I.S. Nr. 36250/1/10.05.2022	APROBAT PRIMAR, Gheorghe Sucaciu L.S 
---	--

Referat de aprobare

privind Contul Anual de Execuție al Bugetului Municipiului Făgăraș pe anul 2021

În conformitate cu prevederile art. 57 din Legea nr. 273/2006 privind finanțele publice Locale, actualizată, odonatorii principali de credite întocmesc și prezintă spre aprobare Consiliilor Locale, până la data de 31 mai a anului următor, conturile anuale de execuție a bugetelor,

Pentru stabilirea, încasarea și execuția veniturilor bugetului local sunt reglementate de Legea nr. 227/2015 privind Codul Fiscal, Legea nr. 15/08.03.2021 privind aprobarea bugetului de stat pe anul 2021, Hotărârea Consiliului Local al Municipiului Făgăraș nr. 110/26.04.2021 privind aprobarea bugetul local al Municipiului Fagaras pe anul 2021.

Prin Hotărârea nr. 103/30.04.2020 a Consiliul Local al Municipului Făgăraș privind stabilirea impozitelor și taxelor pe anul 2021, precum și stabilirea cotelor procentuale ale impozitelor și taxelor între minime și maxime prevăzute în Codul fiscal, cuantumul impozitelor și taxelor în sumă fixă, nivelul bonificației, delimitarea zonelor în intravilan și extravilan, procedura de acordare a facilităților fiscale.

Evidența veniturilor bugetului local a fost repartizată pe categorii de contribuabili potrivit clasificăției bugetare.

Sumele datorate de contribuabili au fost determinate pe baza cotei impozabile (terenuri, cladiri, mijloace de transport, firme) cuprinse și în declarațiile de impunere, Procese Verbale (pentru amenzi) și contracte economice (închirieri, concesiuni și vânzări).

Impozitele pe teren în sumă fixă pe impozit au fost stabilite diferențiat în intravilanul localității, pe categorii de folosință a terenurilor, pe zone conform Nomenclatorului stradal și a Planului Urbanistic General.

La data de 31.12.2020 aveam în evidență fiscală un număr de 11.168 apartamente, 3.860 case și 13.236 mijloace de transport proprietatea persoanelor fizice, la care se adauga terenul intravilan în suprafață de 2.319.538 mp.

Pentru persoanele juridice la aceeași data aveam în evidență 1.022 poziții debitate cu construcții, 2.076 mijloace de transport, precum și teren intravilan în suprafață de 8.416.433 mp.

1. Contul anual de execuție al Bugetului local

I. VENITURI

Din totalul prevederilor bugetare definitive pe anul 2021 în sumă de 330.687.640 lei s-au realizat încasări de venituri la bugetul local în sumă de 108.859.583 lei rezultând un procent de realizare de 32,92 %.

Pe capitol și paragrafe veniturile realizate în sumă de 108.859.583 lei se detaliază astfel:

A. Impozitele, taxele și alte venituri ale bugetului local (venituri proprii) au fost realizate în proporție de 100,36 % mai precis 47.141.806 lei față de 46.971.140 lei prognozate a se încasa în anul 2021, acestea au fost realizate pe capitole bugetare după cum urmează:

La capitolul (03.02) "Impozit pe venit" s-a încasat suma de 45.291 lei din transferul proprietăților imobiliare din patrimoniul personal,

La capitolul (07.02) "Impozite și taxe pe proprietate" s-au încasat venituri în sumă totală de 8.095.159 lei pe subcapitole și paragrafe astfel:

Denumire indicator	Suma - LEI
1. Impozite pe clădiri din care:	5.633.667
- persoane fizice	2.229.929
- persoane juridice	3.403.738
2. Impozite terenuri din care:	1.857.966
- persoane fizice	972.245
- persoane juridice	787.819
- impozit pe terenul extravilan	97.902
3. Taxe judiciare de timbru, taxe timbru pentru activitatea notarială și alte taxe de timbru	485.725
4. Alte impozite și taxe pe proprietate	117.801

La capitolul (15.02) "Impozit pe spectacole" s-au încasat venituri în sumă totală de 6.601 lei,

La capitolul (16.02) "Taxe pe utilizarea bunurilor, autorizarea utilizării bunurilor sau pe activități" s-au încasat venituri în sumă totală de 2.855.174 lei, pe subcapitole și paragrafe astfel:

Denumire indicator	Suma - LEI
1. Impozit pe mijloacele de transport din care:	2.497.279
- persoane fizice	1.924.310
- persoane juridice	572.969
2. Taxe și tarife pentru eliberarea de licențe și autorizații de funcționare	352.925
3. Alte taxe pentru utilizarea bunurilor, autorizarea utilizării bunurilor sau pe desfasurare de activități	4.970

La capitolul (18.02) "Alte impozite și taxe fiscale" s-au încasat venituri în sumă totală de 106.770 lei,

La capitolul (30.02) "Venituri din proprietate" s-au încasat venituri în sumă totală de 878.086 lei astfel:

Denumire indicator	Suma - LEI
1. Venituri din concesiuni și închirieri	878.086

La capitolul (33.02) "Venituri din prestari servicii și alte activități" s-au realizat încasări în sumă de 1.315.027 lei provenite din:

Denumire indicator	Suma - LEI
1. Prestări de servicii	1.248.488
2. Contribuția părinților sau susținătorilor legali pentru întreținerea copiilor în creșe	54.966
3. Contribuția persoanelor beneficiare ale cantinelor de ajutor social	1.108
4. Taxe din activități cadastrale și agricultură	45
5. Venituri din recuperarea cheltuielilor de judecată, imputații despăgubiri	10.420

La capitolul (34.02) "Venituri din taxe administrative" s-au realizat încasări în sumă de 3.717 lei provenite din taxe extrajudiciare de timbru 1.320 lei respectiv alte venituri din taxe administrative, eliberări permise în sumă de 2.397 lei,

La capitolul (35.02) "Amenzi, penalități și confiscări" s-au realizat încasări din amenzi și sancțiuni aplicate potrivit dispozițiilor legale și din valorificarea bunurilor confiscate, abandonate și alte sume constatate odată cu confiscarea potrivit legii în sumă de 916.938 lei,

La capitolul (36.02) "Diverse venituri" s-au realizat încasări din sume provenite din finanțarea anilor precedenți în sumă de 3.699.505 lei astfel:

Denumire indicator	Suma - LEI
1. Taxe speciale	3.439.209
2. Alte venituri	260.296

La capitolul (39.02) "Venituri din valorificarea unor bunuri ale statului" s-au realizat încasări de venituri în sumă de 137.209 lei, din valorificarea unor bunuri ale instituțiilor publice în suma de 20.923 lei, din vânzarea locuințelor construite din fondul statului în sumă de 116.286 lei,

În cazul vânzărilor de bunuri Municipiului Făgăraș a calculat și virat la bugetul de stat taxa pe valoarea adăugată aferentă acestora.

B. Transferuri voluntare alte decat subvențiile capitol (37.02) s-au încasat “Donații și sponsorizări” în sumă de 0 lei,

C. Cotele și sumele defalcate din impozitul pe venit capitol (04.02) s-au realizat încasări de venituri în anul 2021 sunt în sumă de 29.082.329 lei pe surse de venituri astfel:

Denumire indicator	Suma - LEI
1. Cote defalcate din impozitul pe venit	19.352.552
2. Sume alocate pentru echilibrarea Bugetului local din care:	9.149.779
3. Sume repartizate din Fondul la dispozitia Consiliului Judetean	579.998

D. Sumele defalcate din taxa pe valoarea adăugată capitol (11.02) s-au realizat ca venituri la bugetul local în sumă de 19.607.853 lei, conform ”Notei justificative privind solicitarea de sume defalcate din TVA aprobate în Legea bugetară anuală pentru bugetul local” astfel:

Denumire indicator	Suma - LEI
1. Pentru finanțarea cheltuielilor descentralizate la nivelul Municipiului Făgăraș din care:	14.789.853
1.1 cheltuieli ale unităților de învățământ preuniversitar de stat din care:	3.990.000
a) cheltuieli cu salariile, sporurile, indemnizațiile, precum și contribuțiile aferente acestora	0
b) cheltuieli cu bunurile și serviciile conf. legii nr.1/2011	3.990.000
c) sume necesare pentru aplicarea legii nr. 85/2016 din care:	0
d) hotarari judecatoresti pentru plata salariilor in unitatile de învățământ preuniversitar de stat	0
1.2 cheltuieli cu plata drepturilor asistentilor personali cu handicap grav sau a indemnizațiilor lunare ale persoanelor cu handicap din care:	8.363.000
a) drepturi asistenți personali plătite de la titlul 10	6.066.000
b) indemnizații lunare plătite de la titlul 57	2.297.000
1.3 ajutoare pentru încălzirea locuinței cu lemne, cărbuni și combustibili petrolieri pentru beneficiarii de ajutor social	0
1.4 finanțarea drepturilor stabilite de legea nr. 248/2015 – finanțarea acordării stimulentei educaționale sub forma tichetelor sociale pentru creșe	30.000
1.5 finanțarea drepturilor copiilor cu cerințe educaționale special integrați în învățământul de masă	299.853
1.6 alte cheltuieli din care:	199.000
a) servicii publice de evidență a persoanelor	99.000
b) finanțarea cheltuielilor creșelor	100.000
2. Pentru echilibrarea bugetului local din care:	4.818.000
a) echilibrarea bugetului local	2.038.000
b) echilibrarea bugetului local(cf HG privind alocarea unor sume din Fondul de rezerva bugetara la dispozitia Guvernului)	2.780.000

E. Subvențiile bugetului local al Municipiului Făgăraș s-au încasat subvenții însumate de 33.316.989 lei, la următoarele capitole după cum urmează:

1. Subvenții de la bugetul de stat capitol (42.02) s- au realizat venituri în sumă de 26.427.832 lei astfel:

Raport de specialitate - Contul Anual de Execuție al Bugetului Municipiului Făgăraș

- a) 120.260 lei pentru încălzirea locuinței cu lemne, cărbuni, combustibili petrolieri,
- b) 25.295.564 lei pentru finanțarea unor programe de interes național, destinate secțiunii de funcționare a bugetului local,

2. Subvenții de la alte administrații capitol (43.02) s-au realizat venituri în sumă de 6.889.157 lei respective pentru finanțarea unor activități,

F. Sume primite de la U.E./Alți donator au fost încasate pe urmatoarele capitole astfel:

1. Sumele primite de la U.E./Alți donatori în contul plăților efectuate și prefinanțări aferente cadrului financiar 2014-2020 la capitolul (48.02) sunt:

- a) 189.792 lei de la Fondul European de Dezvoltare Regională din sume primite în contul plăților efectuate în anul curent,
- b) 6.096.520 lei de la Fondul European de Dezvoltare Regională din sume primite în contul plăților efectuate în anii anteriori,
- c) 122.336 lei de la Fondul Social European din sume primite în contul plăților efectuate în anul curent,
- d) 51.096 lei de la Fondul Social European din sume primite în contul plăților efectuate în anii anteriori,
- e) 103.191 de la Fondul Social European prefinanțare.

II. CHELTUIELI

Analizând cheltuielile efectuate în anul 2021, se constată că din totalul prevederilor bugetare în suma de 332.362.750 lei s-au efectuat plăți în sumă de 102.238.109 lei rezultând un procent de realizare de 30,76 %.

S-a urmărit ca în limita veniturilor încasate să se achite furnizorii pe fiecare capitol de cheltuieli.

Pe capitole situația cheltuielilor efectuate în sumă de 102.238.109 lei se prezintă astfel :

1. La Capitolul 51.02 - "Autorități publice și acțiuni externe" s-au efectuat cheltuieli în sumă de 12.245.765 lei pe titluri, articole și aliniate după cum urmează:

Denumire indicator		Suma - LEI
10. Cheltuieli de personal		9.319.292
20. Bunuri și servicii din care:		2.093.206
20.01	Bunuri și servicii	1.470.397
20.05	Bunuri de natura obiectelor de inventar	94.664
20.06	Deplasări, detașări	8.783
20.13	Pregătire profesională	490
20.25	Cheltuieli judiciare	58.143
20.30	Alte cheltuieli	460.729
55. Alte transferuri		800
58. Proiecte cu finanțare din fonduri externe nerambursabile aferente cadrului financiar 2014-2020		677.095
59. Alte cheltuieli		42.007
59.11 Asociații și fundații		22.256
59.40 Sume aferente persoanelor cu handicap neîncadrate		19.751
71. Active nefinanciare		223.695
Achiziție imobile		115.316
Sistem de supraveghere video urban		108.379
85. Plăți efectuate în anii precedenți și recuperate în anul curent (SF)		-110.330

2. La Capitolul 54.02 - "Alte servicii publice generale" s-au efectuat cheltuieli în sumă de 792.308 lei pe titluri, articole și aliniate după cum urmează:

Denumire indicator		Suma - LEI
10. Cheltuieli de personal		776.934
20. Bunuri și servicii din care:		30.726
20.01	Bunuri și servicii	24.493
20.05	Bunuri de natura obiectelor de inventar	5.498
20.30	Alte cheltuieli	735
85. Plăți efectuate în anii precedenți și recuperate în anul current (SF)		-15.352

3. La Capitolul 55.02 - "Tranzacții privind datoria publică și împrumuturi" s-au efectuat cheltuieli în sumă de 453.760 lei pe titluri, articole și aliniate după cum urmează:

Denumire indicator		Suma - LEI
20. Bunuri și servicii		2.000
20.24	Comisioane și alte costuri aferente împrumuturilor interne	2.000
30. Dobânzi		451.760
30.01	Dobânzi aferente datoriei publice	451.760

4. La Capitolul 61.02 - "Ordine publică și siguranță națională" s-au efectuat cheltuieli în sumă de 3.435.442 lei pe titluri, articole și aliniate după cum urmează:

Denumire indicator		Suma - LEI
20. Bunuri și servicii din care:		354.865
20.01	Bunuri și servicii	283.673
20.05	Bunuri de natura obiectelor de inventar	71.192
51. Transferuri către instituții publice		3.080.577

5. La Capitolul 65.02 - "Învățământ" s-au efectuat cheltuieli în sumă de 7.284.951 lei pe titluri, articole și aliniate după cum urmează:

Denumire indicator		Suma - LEI
10. Cheltuieli de personal		58.791
20. Bunuri și servicii din care:		4.014.260
20.01	Bunuri și servicii din care:	3.715.646
20.02	Reparații curente din buget local	230.639
20.05	Bunuri de natura obiectelor de inventar din buget local	1.395
20.06	Deplasări, detașări	29.265
20.11	Carti, publicatii si materiale documentare	2.700
20.13	Pregatire profesionala	34.615
57. Asistență socială din care:		329.853
57 02.01 Ajutoare sociale in numerar		299.853
57.02.03 Tichete de creșă și tichete sociale pentru grădiniță		30.000

Raport de specialitate - Contul Anual de Executie al Bugetului Municipiului Făgăraș

59. Alte cheltuieli din care:	2.780.918
59.01 Burse elevi	2.780.918
71. Active nefinanciare	101.929
Modernizare reabilitare Sală de Sport Colegiul Național "Radu Negru" Făgăraș	98.112
Construire cresa cu 7 grupe, Soseaua Combinatului, nr.3, Municipiul Făgăraș, judet Brasov	3.817
85. Plăți efectuate în anii precedenți și recuperate în anul current (SF)	-800

6. La Capitolul 66.02 - " Sănătate " s-au efectuat cheltuieli în sumă de 1.668.075 lei pe titluri, articole și aliniate după cum urmează:

Denumire indicator		Suma - LEI
10. Cheltuieli de personal		1.369.071
20. Bunuri și servicii din care:		27.180
20.01	Bunuri și servicii	11.454
20.04	Medicamente si materiale sanitare	1.475
20.05	Bunuri de natura obiectelor de inventar	14.251
58. Proiecte cu finanțare din fonduri externe nerambursabile aferente cadrului financiar 2014-2020		38.677
71. Active nefinanciare		233.147
Bransament apa si retea interioara Spitalul Municipal Fagaras		163.434
Lucrări de amenajare reabilitare Sectie Pediatrie la Spitalul Municipal "Dr. A. Tulbure"		69.713

7. La Capitolul 67.02 - " Cultură, recreere și religie "s-au efectuat cheltuieli în sumă de 7.424.832 lei pe titluri, articole și aliniate după cum urmează:

Denumire indicator		Suma - LEI
10. Cheltuieli de personal - Biblioteca		278.399
20. Bunuri și servicii din care:		863.141
20.01	Bunuri și servicii	526.155
20.02	Reparatii curente	21.579
20.05	Bunuri de natura obiectelor de inventar	7.979
20.30	Alte cheltuieli	307.428
51. Transferuri către instituții publice din care:		5.725.554
51.01 Transferuri curente		5.725.554
Muzeul Țării Făgărașului		2.018.614
Casa Municipală de Cultură		892.938
Club Sportiv Municipal		2.814.002
59. Alte cheltuieli din care:		264.972
59.12 Susținerea cultelor		264.972
81. Rambursari credite		292.766

8. La Capitolul 68.02 - "Asigurări și asistență socială "s-au efectuat cheltuieli în sumă de 14.919.430 lei pe titluri, articole și aliniate după cum urmează:

Raport de specialitate - Contul Anual de Executie al Bugetului Municipiului Făgăraș

Denumire indicator		Suma - LEI
10. Cheltuieli de personal din care:		10.186.913
Drepturi asistenți personali		6.759.408
Serviciu de asistenta sociala		3.427.505
20. Bunuri și servicii din care:		1.155.792
20.01	Bunuri și servicii	604.668
20.03	Hrană	472.161
20.04	Medicamente si materiale sanitare	38.525
20.05	Bunuri de natura obiectelor de inventar	40.438
57. Asistență social din care:		2.995.180
Indemnizații lunare		2.726.898
Ajutoare sociale		268.282
59. Alte cheltuieli		633.273
59.11 Asociații și fundații		633.273
85. Plăți efectuate în anii precedenți și recuperate în anul current (SF)		-51.728

9. La Capitolul 70.02 - “ Locuințe, servicii și dezvoltare publică ” s-au efectuat cheltuieli în sumă de 5.304.794 lei pe titluri, articole și aliniate după cum urmează:

Denumire indicator		Suma - LEI
20. Bunuri și servicii din care:		4.614.688
20.01	Bunuri și servicii	3.989.106
20.02	Reparații curente	535.192
20.05	Bunuri de natura obiectelor de inventar	24.883
20.30	Alte cheltuieli	65.507
55. Alte transferuri		19.200
58. Proiecte cu finanțare din FEN aferent cadrului financiar 2014-2020		339.650
71. Active nefinanciare		331.256
Studii topografice		5.950
Centrala termică		3.750
Lucrari aferente proiectului privind ”Bugetarea participativa”		303.706
Actualizare D.A.L.I Iluminat public stradal in Municipiul Fagaras		17.850

10. La Capitolul 74.02 - “ Protecția mediului ” s-au efectuat cheltuieli în sumă de 15.074.860 lei pe titluri, articole și aliniate după cum urmează:

Denumire indicator		Suma - LEI
20. Bunuri și servicii		7.399.599
20.30	Alte cheltuieli	7.399.599
71. Active nefinanciare		7.675.261
Proiectare și execuție ”Extindere canalizare in Municipiul Făgăraș, jud. Brașov”		739.324
Inchidere rampa deseuri in Municipiul Făgăraș		6.927.356
Lucrari extindere canalizare Str. Forjei		8.581

11. La Capitolul 80.02 - “Actiuni generale economice, comerciale si de munca ” s-au efectuat cheltuieli în sumă de 1.906.295 lei pe titluri, articole și aliniate după cum urmează:

Denumire indicator	Suma - LEI
51. Transferuri către instituții publice	1.906.295

12. La Capitolul 81.02 - “ Combustibili și energie “ s-au efectuat cheltuieli în sumă de 780.000 lei pe titluri, articole și aliniate după cum urmează:

Denumire indicator	Suma - LEI
51. Transferuri către instituții publice	780.000

13. La Capitolul 84.02 - “ Transporturi “ s-au efectuat cheltuieli în sumă de 30.947.597 lei pe titluri, articole și aliniate după cum urmează:

Denumire indicator	Suma - LEI
20. Bunuri și servicii	2.551.810
20.01 Bunuri și servicii	63.289
20.02 Reparații curente	2.488.521
51. Transferuri către instituții publice	580.000
58. Proiecte cu finanțare din FEN aferent cadrului financiar 2014-2020	2.431.293
71. Active nefinanciare	25.384.494
Reabilitare Str. ”D-na Stanca” Făgăraș	613.529
Lucrari de evacuare ape pluviale Str. ”D-na Stanca” Făgăraș	6.188
Autobuz urban	36.854
Asfaltare si modernizare drumuri de interes local in Municipiul Fagaras - PNDL	24.727.923

Contul de execuție al bugetului local pe anul 2021 a înregistrat un excedent în sumă de 6.621.474 lei, rezultat ca diferență între încasarile realizate pe cele două secțiuni în sumă de 108.859.583 lei și cheltuieli efectuate pe cele două secțiuni în sumă de 102.238.109 lei.

%

2. Contul anual de execuție al bugetului centralizat al instituțiilor publice și activităților finanțate integral sau parțial din venituri proprii și subvenții

I. VENITURI

Din totalul prevederilor bugetare definitive pe anul 2021 în sumă de 106.126.680 lei s-au realizat încasări de venituri la bugetul centralizat al instituțiilor publice și activităților finanțate integral sau parțial din venituri proprii și subvenții în sumă de 85.353.466 lei rezultând un procent de realizare de 80,43 %,

Pe capitole și paragrafe veniturile în sumă de 85.353.466 lei s-au realizat astfel:

Denumire indicator	Suma - LEI
1. Venituri din concesiuni și închirieri	10.586
2. Venituri din prestati de servicii din care:	39.610.436

Raport de specialitate - Contul Anual de Executie al Bugetului Municipiului Făgăraș

2.1 Taxe si alte venituri in invatamant	250.224
2.2 Venituri din prestati de servicii	1.128.856
2.3 Contributia elevilor si studentilor pentru internate cam si cant	537.757
2.4 Venituri din valorificarea produselor obtinute din activitatea proprie sau anexa	157
2.5 Venituri din serbari spectacole scolare	31.865
2.6 Venituri din contractele incheiate cu casele de asigurari sociale de sanatate	30.148.259
2.7 Venituri din contractele incheiate cu directiile de sanatate publica din sume alocate din veniturile proprii ale Ministerului Sanatatii	2.582.458
2.8 Alte venituri din prestari servicii si alte activitati	4.930.860
3. Venituri din taxe administrative, eliberări permise	27.488
4. Diverse venituri	13.750
4.1 Alte venituri	13.750
5. Donații și sponsorizări	32.299
6. Subvenții de la alte administrații	45.658.907
6.1 Subvenții pentru institutii publice de la bugetul local	12.072.426
6.2 Subvenții din bugetul Fondului national unic de asigurări sociale de sănătate pentru acoperirea creșterilor salariale	33.586.481

II. CHELTUIELI

Analizând cheltuielile efectuate în anul 2021, se constată că din totalul prevederilor bugetare în suma de 109.296.920 lei s-au efectuat plăți în sumă de 85.370.536 lei rezultând un procent de realizare de 78,11 %.

Cheltuielile efectuate în sumă de 85.370.536 lei se detaliază pe capitole astfel:

1. La Capitolul 61.10 - "Ordine publică și siguranță națională" s-au efectuat cheltuieli în sumă de 3.080.577 lei pe titluri, articole și aliniate după cum urmează:

Denumire indicator		Suma - LEI
10. Cheltuieli de personal		2.980.588
20. Bunuri și servicii din care:		172.388
20.01	Bunuri și servicii	143.132
20.05	Bunuri de natura obiectelor de inventar	17.960
20.06	Deplasări, detașări	2.000
20.14	Protectia muncii	5.879
20.30	Alte cheltuieli	3.417
85. Plăți efectuate în anii precedenți și recuperate în anul current (SF)		-72.399

2. La Capitolul 65.10 - "Învățământ" -au efectuat cheltuieli în sumă de 753.983 lei pe titluri, articole și aliniate după cum urmează:

Denumire indicator		Suma - LEI
10. Cheltuieli de personal		138.027
20. Bunuri și servicii din care:		615.956
20.01	Bunuri și servicii	72.934
20.02	Reparații curente	14.993
20.03	Hrană	515.577

Raport de specialitate - Contul Anual de Executie al Bugetului Municipiului Făgăras

20.05	Bunuri de natura obiectelor de inventar	10.708
20.06	Deplasări, detașări	1.344
20.30	Alte cheltuieli	400

3. La Capitolul 66.10 – “ Sănătate ”-au efectuat cheltuieli în sumă de 66.669.632 lei pe titluri, articole și aliniate după cum urmează:

Denumire indicator		Suma - LEI
10. Cheltuieli de personal		47.770.116
20. Bunuri și servicii din care:		18.724.706
20.01	Bunuri și servicii	5.695.017
20.02	Reparații curente	84.516
20.03	Hrană	619.858
20.04	Medicamente si materiale sanitare	11.103.700
20.05	Bunuri de natura obiectelor de inventar	364.648
20.06	Deplasări, detașări	5.411
20.09	Materiale de laborator	248.750
20.12	Consultanta si expertiza	80.325
20.13	Pregatire profesională	14.821
20.14	Protectia muncii	5.275
20.30	Alte cheltuieli	502.385
58. Proiecte cu finanțare din FEN aferent cadrului financiar 2014-2020		10.138
59. Alte cheltuieli		97.142
71. Active nefinanciare		81.550
Microscop binocular		25.199
Lucrari tamplarie termopan (usi la Sectia Pediatrie)		7.006
Proiectare, executie instalatie de utilizare gaze naturale		14.530
Cantar de targa		16.660
Cardiotocograf monitor fetal		10.810
Monitor functii vitale portabil (nou nascuti)		7.345
85. Plăți efectuate în anii precedenți și recuperate în anul current (SF)		-14.020

4. La Capitolul 67.10 – “ Cultură, recreere și religie ”-au efectuat cheltuieli în sumă de 6.942.057 lei pe titluri, articole și aliniate după cum urmează:

Denumire indicator		Suma - LEI
10. Cheltuieli de personal		3.097.063
20. Bunuri și servicii		3.861.157
20.01	Bunuri și servicii	3.272.864
20.02	Reparații curente	76.533
20.04	Medicamente și materiale sanitare	11.734
20.05	Bunuri de natura obiectelor de inventar	18.656
20.06	Deplasări, detașări	22.025
20.09	Materile de laborator	405
20.13	Pregatire profesională	11.700
20.30	Alte cheltuieli	280.240
85. Plăți efectuate în anii precedenți și recuperate în anul current (SF)		-16.163

5. La Capitolul 80.10 – “Actiuni generale economice, comerciale si de munca “-au efectuat cheltuieli în sumă de 7.225.098 lei pe titluri, articole și aliniate după cum urmează:

Denumire indicator		Suma - LEI
10. Cheltuieli de personal		1.684.047
20. Bunuri și servicii		5.382.284
20.01	Bunuri și servicii	5.380.368
20.04	Medicamente și materiale sanitare	1.916
71. Active nefinanciare		160.519
BULDOEXCAVATOR cu picon si cupe		160.519
85. Plăți efectuate în anii precedenți și recuperate în anul current (SF)		-1.752

6. La Capitolul 84.10 – “Transporturi “-au efectuat cheltuieli în sumă de 699.189 lei pe titluri, articole și aliniate după cum urmează:

Denumire indicator		Suma - LEI
10. Cheltuieli de personal		477.550
20. Bunuri și servicii		221.639
20.01	Bunuri și servicii	198.493
20.05	Bunuri de natura obiectelor de inventar	3.381
20.06	Deplasări, detașări	19.765

Contul de execuție al bugetului centralizat al instituțiilor publice și activităților finanțate integral sau parțial din venituri proprii și subvenții a înregistrat un deficit în suma de 17.070 lei rezultat ca diferență între încasările realizate pe cele doua sectiuni in sumă de 85.353.466 lei și cheltuielile efectuate pe cele doua sectiuni in sumă de 85.370.536 lei.

%

3. Contul anual de execuție al bugetului creditelor interne

I. CHELTUIELI

Analizând cheltuielile efectuate în anul 2021, se constată că din totalul prevederilor bugetare în suma de 10.812.820 lei s-au efectuat plăți în sumă de 10.799.888 lei rezultând un procent de realizare de 99,88 %.

Cheltuielile efectuate în sumă de 10.799.888 lei se detaliază pe capitole astfel:

1. La Capitolul 67.07 – “ Cultură, recreere și religie “-au efectuat cheltuieli în sumă de 8.778.500 lei pe titluri, articole și aliniate după cum urmează:

Denumire indicator		Suma - LEI
71. Active nefinanciare		8.778.500
Lucrări de Restaurare si valorificare durabila a patrimoniului cultural al Municipiului Fagaras – Cetatea Fagarasului		8.778.500

2. La Capitolul 84.07 – “Transporturi “-au efectuat cheltuieli în sumă de 2.021.388 lei pe titluri, articole și aliniate după cum urmează:

Denumire indicator	Suma - LEI
71. Active nefinanciare	2.021.388
Reabilitare Str. ”D-na Stanca” Făgăraș	2.021.388

Având în vedere:

- prevederile art. 57 din Legea nr. 273/2006 privind finantele publice locale, actualizată, precum și

- prevederile art. 129 alin. (2) lit. b), alin. (4) lit. a), art. 139 alin. (3) lit. a) din Ordonanța de urgență nr. 57/03.07.2019 privind Codul administrativ,

- și urmare a celor prezentate Direcția Buget Finanțe, Biroul Economic Financiar și Compartimentul Buget EBCIS propune spre analiză și aprobare următoarele:

Art.1. Aprobarea Contului anual de execuție al bugetului local pe anul 2021 conform anexei 1 si 2, care fac parte integrantă din prezenta hotărâre.

Art.2. Aprobarea Contului anual de execuție al bugetului creditelor interne pe anul 2021, conform anexei 3, care face parte integrantă din prezenta hotărâre.

Art.3. Aprobarea Contului anual de execuție al bugetului centralizat al instituțiilor publice și activităților finanțate integral sau parțial din venituri proprii și subvenții pe anul 2021, conform anexei 4 si 5, care fac parte integrantă din prezenta hotărâre.

Art.4. Aprobarea situațiilor financiare pentru anul 2021, conform anexelor 6 – 17, care fac parte integrantă din prezenta hotărâre.



ROMÂNIA
JUDEȚUL BRAȘOV



MUNICIPIUL FĂGĂRAȘ

Strada Republicii, Nr. 3, 505200, Tel: 0040368 402 949, Fax: 0040368 402 805
Web: www.primaria-fagaras.ro, Email: secretariat@primaria-fagaras.ro

Direcția Buget Finanțe
Biroul Economic Financiar
Compartimet Buget E.B.C.I.S.

Nr. 36250/10.05.2022

RAPORT DE SPECIALITATE

privind Contul Anual de Execuție al Bugetului Municipiului Făgăraș pe anul 2021

În conformitate cu prevederile art. 57 din Legea nr. 273/2006 privind finanțele publice Locale, actualizată, odonatorii principali de credite întocmesc și prezintă spre aprobare Consiliilor Locale, până la data de 31 mai a anului următor, conturile anuale de execuție a bugetelor,

Pentru stabilirea, încasarea și execuția veniturilor bugetului local sunt reglementate de Legea nr. 227/2015 privind Codul Fiscal, Legea nr. 15/08.03.2021 privind aprobarea bugetului de stat pe anul 2021, Hotărârea Consiliului Local al Municipiului Făgăraș nr. 110/26.04.2021 privind aprobarea bugetul local al Municipiului Fagaras pe anul 2021.

Prin Hotărârea nr. 103/30.04.2020 a Consiliul Local al Municipiului Făgăraș privind stabilirea impozitelor și taxelor pe anul 2021, precum și stabilirea cotelor procentuale ale impozitelor și taxelor între minime și maxime prevăzute în Codul fiscal, cuantumul impozitelor și taxelor în sumă fixă, nivelul bonificației, delimitarea zonelor în intravilan și extravilan, procedura de acordare a facilităților fiscale.

Evidența veniturilor bugetului local a fost repartizată pe categorii de contribuabili potrivit clasificăției bugetare.

Sumele datorate de contribuabili au fost determinate pe baza cotei impozabile (terenuri, cladiri, mijloace de transport, firme) cuprinse și în declarațiile de impunere, Procese Verbale (pentru amenzi) și contracte economice (închirieri, concesiuni și vânzări).

Impozitele pe teren în sumă fixă pe impozit au fost stabilite diferențiat în intravilanul localității, pe categorii de folosință a terenurilor, pe zone conform Nomenclatorului stradal și a Planului Urbanistic General.

La data de 31.12.2020 aveam în evidență fiscală un număr de 11.168 apartamente, 3.860 case și 13.236 mijloace de transport proprietatea persoanelor fizice, la care se adauga terenul intravilan în suprafață de 2.319.538 mp.

Pentru persoanele juridice la aceeași data aveam în evidență 1.022 poziții debitate cu construcții, 2.076 mijloce de transport, precum și teren intravilan în suprafață de 8.416.433 mp.

1. Contul anual de execuție al Bugetului local

I. VENITURI

Din totalul prevederilor bugetare definitive pe anul 2021 în sumă de 330.687.640 lei s-au realizat încasări de venituri la bugetul local în sumă de 108.859.583 lei rezultând un procent de realizare de 32,92 %.

Pe capitol și paragrafe veniturile realizate în sumă de 108.859.583 lei se detaliază astfel:

A. Impozitele, taxele și alte venituri ale bugetului local (venituri proprii) au fost realizate în proportie de 100,36 % mai precis 47.141.806 lei față de 46.971.140 lei prognozate a se încasa în anul 2021, acestea au fost realizate pe capitole bugetare după cum urmează:

La capitolul (03.02) "Impozit pe venit" s-a încasat suma de 45.291 lei din transferul proprietăților imobiliare din patrimoniul personal,

La capitolul (07.02) "Impozite și taxe pe proprietate" s-au încasat venituri în sumă totală de 8.095.159 lei pe subcapitole și paragrafe astfel:

Denumire indicator	Suma - LEI
1. Impozite pe clădiri din care:	5.633.667
- persoane fizice	2.229.929
- persoane juridice	3.403.738
2. Impozite terenuri din care:	1.857.966
- persoane fizice	972.245
- persoane juridice	787.819
- impozit pe terenul extravilan	97.902
3. Taxe judiciare de timbru, taxe timbru pentru activitatea notarială și alte taxe de timbru	485.725
4. Alte impozite și taxe pe proprietate	117.801

La capitolul (15.02) "Impozit pe spectacole" s-au încasat venituri în sumă totală de 6.601 lei,

La capitolul (16.02) "Taxe pe utilizarea bunurilor, autorizarea utilizării bunurilor sau pe activități" s-au încasat venituri în sumă totală de 2.855.174 lei, pe subcapitole și paragrafe astfel:

Denumire indicator	Suma - LEI
1. Impozit pe mijloacele de transport din care:	2.497.279
- persoane fizice	1.924.310
- persoane juridice	572.969
2. Taxe și tarife pentru eliberarea de licențe și autorizații de funcționare	352.925
3. Alte taxe pentru utilizarea bunurilor, autorizarea utilizării bunurilor sau pe desfasurare de activități	4.970

La capitolul (18.02) "Alte impozite și taxe fiscale" s-au încasat venituri în sumă totală de 106.770 lei,

La capitolul (30.02) "Venituri din proprietate" s-au încasat venituri în sumă totală de 878.086 lei astfel:

Denumire indicator	Suma - LEI
1. Venituri din concesiuni și închirieri	878.086

La capitolul (33.02) "Venituri din prestari servicii și alte activități" s-au realizat încasări în sumă de 1.315.027 lei provenite din:

Denumire indicator	Suma - LEI
1. Prestări de servicii	1.248.488
2. Contribuția părinților sau susținătorilor legali pentru întreținerea copiilor în creșe	54.966
3. Contribuția persoanelor beneficiare ale cantinelor de ajutor social	1.108
4. Taxe din activități cadastrale și agricultură	45
5. Venituri din recuperarea cheltuielilor de judecată, imputații despăgubiri	10.420

La capitolul (34.02) "Venituri din taxe administrative" s-au realizat încasări în sumă de 3.717 lei provenite din taxe extrajudiciare de timbru 1.320 lei respectiv alte venituri din taxe administrative, eliberări permise în sumă de 2.397 lei,

La capitolul (35.02) "Amenzi, penalități și confiscări" s-au realizat încasări din amenzi și sancțiuni aplicate potrivit dispozițiilor legale și din valorificarea bunurilor confiscate, abandonate și alte sume constatate odată cu confiscarea potrivit legii în sumă de 916.938 lei,

La capitolul (36.02) "Diverse venituri" s-au realizat încasări din sume provenite din finanțarea anilor precedenți în sumă de 3.699.505 lei astfel:

Denumire indicator	Suma - LEI
1. Taxe speciale	3.439.209
2. Alte venituri	260.296

La capitolul (39.02) "Venituri din valorificarea unor bunuri ale statului" s-au realizat încasări de venituri în sumă de 137.209 lei, din valorificarea unor bunuri ale instituțiilor publice în suma de 20.923 lei, din vânzarea locuințelor construite din fondul statului în sumă de 116.286 lei,

În cazul vânzărilor de bunuri Municipiului Făgăraș a calculat și virat la bugetul de stat taxa pe valoarea adăugată aferentă acestora.

B. Transferuri voluntare alte decat subvențiile capitol (37.02) s-au încasat "Donații și sponsorizări" în sumă de 0 lei,

C. Cotele și sumele defalcate din impozitul pe venit capitol (04.02) s-au realizat încasări de venituri în anul 2021 sunt în sumă de 29.082.329 lei pe surse de venituri astfel:

Denumire indicator	Suma - LEI
1. Cote defalcate din impozitul pe venit	19.352.552
2. Sume alocate pentru echilibrarea Bugetului local din care:	9.149.779
3. Sume repartizate din Fondul la dispozitia Consiliului Judetean	579.998

D. Sumele defalcate din taxa pe valoarea adăugată capitol (11.02) s-au realizat ca venituri la bugetul local în sumă de 19.607.853 lei, conform "Notei justificative privind solicitarea de sume defalcate din TVA aprobate în Legea bugetară anuală pentru bugetul local" astfel:

Denumire indicator	Suma - LEI
1. Pentru finanțarea cheltuielilor descentralizate la nivelul Municipiului Făgăraș din care:	14.789.853
1.1 cheltuieli ale unităților de învățământ preuniversitar de stat din care:	3.990.000
a) cheltuieli cu salariile, sporurile, indemnizațiile, precum și contribuțiile aferente acestora	0
b) cheltuieli cu bunurile și serviciile conf. legii nr.1/2011	3.990.000
c) sume necesare pentru aplicarea legii nr. 85/2016 din care:	0
d) hotarari judecatoresti pentru plata salariilor in unitatile de învățământ preuniversitar de stat	0
1.2 cheltuieli cu plata drepturilor asistentilor personali cu handicap grav sau a indemnizațiilor lunare ale persoanelor cu handicap din care:	8.363.000
a) drepturi asistenți personali plătite de la titlul 10	6.066.000
b) indemnizații lunare plătite de la titlul 57	2.297.000
1.3 ajutoare pentru încălzirea locuinței cu lemne, cărbuni și combustibili petrolieri pentru beneficiarii de ajutor social	0
1.4 finanțarea drepturilor stabilite de legea nr. 248/2015 – finanțarea acordării stimulentei educaționale sub forma tichetelor sociale pentru creșe	30.000
1.5 finanțarea drepturilor copiilor cu cerințe educaționale special integrați în învățământul de masă	299.853
1.6 alte cheltuieli din care:	199.000
a) servicii publice de evidență a persoanelor	99.000
b) finanțarea cheltuielilor creșelor	100.000
2. Pentru echilibrarea bugetului local din care:	4.818.000
a) echilibrarea bugetului local	2.038.000
b) echilibrarea bugetului local(cf HG privind alocarea unor sume din Fondul de rezerva bugetara la dispozitia Guvernului)	2.780.000

E. Subvențiile bugetului local al Municipiului Făgăraș s-au încasat subvenții însumate de 33.316.989 lei, la următoarele capitole după cum urmează:

1. Subvenții de la bugetul de stat capitol (42.02) s- au realizat venituri în sumă de 26.427.832 lei astfel:

Raport de specialitate - Contul Anual de Executie al Bugetului Municipiului Făgăras

- a) 120.260 lei pentru încălzirea locuinței cu lemne, cărbuni, combustibili petrolieri,
- b) 25.295.564 lei pentru finanțarea unor programe de interes national, destinate secțiunii de functionare a bugetului local,

2. Subvenții de la alte administrații capitol (43.02) s-au realizat venituri în sumă de 6.889.157 lei respective pentru finanțarea unor activități,

F. Sume primite de la U.E./Alti donator au fost incasate pe urmatoarele capitole astfel:

1. Sumele primite de la U.E./Alti donatori in contul plăților efectuate si prefinanțări aferente cadrului financiar 2014-2020 la capitolul (48.02) sunt:

- a) 189.792 lei de la Fondul European de Dezvoltare Regională din sume primite în contul plăților efectuate în anul curent,
- b) 6.096.520 lei de la Fondul European de Dezvoltare Regională din sume primite în contul plăților efectuate în anii anteriori,
- c) 122.336 lei de la Fondul Social European din sume primite în contul plăților efectuate în anul curent,
- d) 51.096 lei de la Fondul Social European din sume primite în contul plăților efectuate în anii anteriori,
- e) 103.191 de la Fondul Social European prefinanțare.

II. CHELTUIELI

Analizând cheltuielile efectuate în anul 2021, se constată că din totalul prevederilor bugetare în suma de 332.362.750 lei s-au efectuat plăți în sumă de 102.238.109 lei rezultând un procent de realizare de 30,76 %.

S-a urmărit ca în limita veniturilor încasate să se achite furnizorii pe fiecare capitol de cheltuieli.

Pe capitole situația cheltuielilor efectuate în sumă de 102.238.109 lei se prezintă astfel :

1. La Capitolul 51.02 - “Autorități publice si actiuni externe” s-au efectuat cheltuieli în sumă de 12.245.765 lei pe titluri, articole și aliniate după cum urmează:

Denumire indicator		Suma - LEI
10. Cheltuieli de personal		9.319.292
20. Bunuri și servicii din care:		2.093.206
20.01	Bunuri și servicii	1.470.397
20.05	Bunuri de natura obiectelor de inventar	94.664
20.06	Deplasări, detașări	8.783
20.13	Pregătire profesionala	490
20.25	Cheltuieli judiciare	58.143
20.30	Alte cheltuieli	460.729
55. Alte transferuri		800
58. Proiecte cu finanțare din fonduri externe nerambursabile aferente cadrului financiar 2014-2020		677.095
59. Alte cheltuieli		42.007
59.11 Asociații și fundații		22.256
59.40 Sume aferente persoanelor cu handicap neîncadrate		19.751
71. Active nefinanciare		223.695
Achiziție imobile		115.316
Sistem de supraveghere video urban		108.379
85. Plăți efectuate în anii precedenți și recuperate în anul current (SF)		-110.330

2. La Capitolul 54.02 - “Alte servicii publice generale” s-au efectuat cheltuieli în sumă de 792.308 lei pe titluri, articole și aliniate după cum urmează:

Denumire indicator		Suma - LEI
10. Cheltuieli de personal		776.934
20. Bunuri și servicii din care:		30.726
20.01	Bunuri și servicii	24.493
20.05	Bunuri de natura obiectelor de inventar	5.498
20.30	Alte cheltuieli	735
85. Plăți efectuate în anii precedenți și recuperate în anul current (SF)		-15.352

3. La Capitolul 55.02 - “Tranzacții privind datoria publică și împrumuturi” s-au efectuat cheltuieli în sumă de 453.760 lei pe titluri, articole și aliniate după cum urmează:

Denumire indicator		Suma - LEI
20. Bunuri și servicii		2.000
20.24	Comisioane și alte costuri aferente împrumuturilor interne	2.000
30. Dobânzi		451.760
30.01	Dobânzi aferente datoriei publice	451.760

4. La Capitolul 61.02 - “Ordine publică și siguranță națională” s-au efectuat cheltuieli în sumă de 3.435.442 lei pe titluri, articole și aliniate după cum urmează:

Denumire indicator		Suma - LEI
20. Bunuri și servicii din care:		354.865
20.01	Bunuri și servicii	283.673
20.05	Bunuri de natura obiectelor de inventar	71.192
51. Transferuri către instituții publice		3.080.577

5. La Capitolul 65.02 - “Învățământ” s-au efectuat cheltuieli în sumă de 7.284.951 lei pe titluri, articole și aliniate după cum urmează:

Denumire indicator		Suma - LEI
10. Cheltuieli de personal		58.791
20. Bunuri și servicii din care:		4.014.260
20.01	Bunuri și servicii din care:	3.715.646
20.02	Reparații curente din buget local	230.639
20.05	Bunuri de natura obiectelor de inventar din buget local	1.395
20.06	Deplasări, detașări	29.265
20.11	Carti, publicatii si materiale documentare	2.700
20.13	Pregatire profesionala	34.615
57. Asistență socială din care:		329.853
57.02.01 Ajutoare sociale in numerar		299.853
57.02.03 Tichete de creșă și tichete sociale pentru grădiniță		30.000

Raport de specialitate - Contul Anual de Executie al Bugetului Municipiului Făgăraș

59. Alte cheltuieli din care:	2.780.918
59.01 Burse elevi	2.780.918
71. Active nefinanciare	101.929
Modernizare reabilitare Sală de Sport Colegiul Național "Radu Negru" Făgăraș	98.112
Construire cresa cu 7 grupe, Soseaua Combinatului, nr.3, Municipiul Făgăraș, județ Brașov	3.817
85. Plăți efectuate în anii precedenți și recuperate în anul current (SF)	-800

6. La Capitolul 66.02 - " Sănătate " s-au efectuat cheltuieli în sumă de 1.668.075 lei pe titluri, articole și aliniate după cum urmează:

Denumire indicator		Suma - LEI
10. Cheltuieli de personal		1.369.071
20. Bunuri și servicii din care:		27.180
20.01	Bunuri și servicii	11.454
20.04	Medicamente si materiale sanitare	1.475
20.05	Bunuri de natura obiectelor de inventar	14.251
58. Proiecte cu finanțare din fonduri externe nerambursabile aferente cadrului financiar 2014-2020		38.677
71. Active nefinanciare		233.147
Bransament apa si retea interioara Spitalul Municipal Fagaras		163.434
Lucrări de amenajare reabilitare Sectie Pediatrie la Spitalul Municipal "Dr. A. Tulbure"		69.713

7. La Capitolul 67.02 - " Cultură, recreere și religie "s-au efectuat cheltuieli în sumă de 7.424.832 lei pe titluri, articole și aliniate după cum urmează:

Denumire indicator		Suma - LEI
10. Cheltuieli de personal - Biblioteca		278.399
20. Bunuri și servicii din care:		863.141
20.01	Bunuri și servicii	526.155
20.02	Reparatii curente	21.579
20.05	Bunuri de natura obiectelor de inventar	7.979
20.30	Alte cheltuieli	307.428
51. Transferuri către instituții publice din care:		5.725.554
51.01 Transferuri curente		5.725.554
Muzeul Țării Făgărașului		2.018.614
Casa Municipală de Cultură		892.938
Club Sportiv Municipal		2.814.002
59. Alte cheltuieli din care:		264.972
59.12 Susținerea cultelor		264.972
81. Rambursari credite		292.766

8. La Capitolul 68.02 - "Asigurări și asistență socială "s-au efectuat cheltuieli în sumă de 14.919.430 lei pe titluri, articole și aliniate după cum urmează:

Raport de specialitate - Contul Anual de Executie al Bugetului Municipiului Făgăraș

Denumire indicator		Suma - LEI
10. Cheltuieli de personal din care:		10.186.913
Drepturi asistenți personali		6.759.408
Serviciu de asistenta sociala		3.427.505
20. Bunuri și servicii din care:		1.155.792
20.01	Bunuri și servicii	604.668
20.03	Hrană	472.161
20.04	Medicamente si materiale sanitare	38.525
20.05	Bunuri de natura obiectelor de inventar	40.438
57. Asistență social din care:		2.995.180
Indemnizații lunare		2.726.898
Ajutoare sociale		268.282
59. Alte cheltuieli		633.273
59.11 Asociații și fundații		633.273
85. Plăți efectuate în anii precedenți și recuperate în anul current (SF)		-51.728

9. La Capitolul 70.02 - " Locuințe, servicii și dezvoltare publică " s-au efectuat cheltuieli în sumă de 5.304.794 lei pe titluri, articole și aliniate după cum urmează:

Denumire indicator		Suma - LEI
20. Bunuri și servicii din care:		4.614.688
20.01	Bunuri și servicii	3.989.106
20.02	Reparații curente	535.192
20.05	Bunuri de natura obiectelor de inventar	24.883
20.30	Alte cheltuieli	65.507
55. Alte transferuri		19.200
58. Proiecte cu finanțare din FEN aferent cadrului financiar 2014-2020		339.650
71. Active nefinanciare		331.256
Studii topografice		5.950
Centrala termică		3.750
Lucrari aferente proiectului privind "Bugetarea participativa"		303.706
Actualizare D.A.L.I Iluminat public stradal in Municipiul Fagaras		17.850

10. La Capitolul 74.02 - " Protecția mediului " s-au efectuat cheltuieli în sumă de 15.074.860 lei pe titluri, articole și aliniate după cum urmează:

Denumire indicator		Suma - LEI
20. Bunuri și servicii		7.399.599
20.30	Alte cheltuieli	7.399.599
71. Active nefinanciare		7.675.261
Proiectare și execuție "Extindere canalizare in Municipiul Făgăraș, jud. Brașov"		739.324
Inchidere rampa deseuri in Municipiul Făgăraș		6.927.356
Lucrari extindere canalizare Str. Forjei		8.581

11. La Capitolul 80.02 - "Actiuni generale economice, comerciale si de munca " s-au efectuat cheltuieli în sumă de 1.906.295 lei pe titluri, articole și aliniate după cum urmează:

Raport de specialitate - Contul Anual de Executie al Bugetului Municipiului Făgăraș

Denumire indicator	Suma - LEI
51. Transferuri către instituții publice	1.906.295

12. La Capitolul 81.02 - “ Combustibili și energie “ s-au efectuat cheltuieli în sumă de 780.000 lei pe titluri, articole și aliniate după cum urmează:

Denumire indicator	Suma - LEI
51. Transferuri către instituții publice	780.000

13. La Capitolul 84.02 - “ Transporturi “ s-au efectuat cheltuieli în sumă de 30.947.597 lei pe titluri, articole și aliniate după cum urmează:

Denumire indicator	Suma - LEI
20. Bunuri și servicii	2.551.810
20.01 Bunuri și servicii	63.289
20.02 Reparații curente	2.488.521
51. Transferuri către instituții publice	580.000
58. Proiecte cu finanțare din FEN aferent cadrului financiar 2014-2020	2.431.293
71. Active nefinanciare	25.384.494
Reabilitare Str. ”D-na Stanca” Făgăraș	613.529
Lucrari de evacuare ape pluviale Str. ”D-na Stanca” Făgăraș	6.188
Autobuz urban	36.854
Asfaltare si modernizare drumuri de interes local in Municipiul Fagaras - PNDL	24.727.923

Contul de execuție al bugetului local pe anul 2021 a înregistrat un excedent în sumă de 6.621.474 lei, rezultat ca diferență între încasarile realizate pe cele două secțiuni în sumă de 108.859.583 lei și cheltuieli efectuate pe cele două secțiuni în sumă de 102.238.109 lei.

%

2. Contul anual de execuție al bugetului centralizat al instituțiilor publice și activităților finanțate integral sau parțial din venituri proprii și subvenții

I. VENITURI

Din totalul prevederilor bugetare definitive pe anul 2021 în sumă de 106.126.680 lei s-au realizat încasări de venituri la bugetul centralizat al instituțiilor publice și activităților finanțate integral sau parțial din venituri proprii și subvenții în sumă de 85.353.466 lei rezultând un procent de realizare de 80,43 %,

Pe capitole si paragrafe veniturile în sumă de 85.353.466 lei s-au realizat astfel:

Denumire indicator	Suma - LEI
1. Venituri din concesiuni și închirieri	10.586
2. Venituri din prestati de servicii din care:	39.610.436

Raport de specialitate - Contul Anual de Executie al Bugetului Municipiului Făgăraș

2.1 Taxe si alte venituri în invatamant	250.224
2.2 Venituri din prestati de servicii	1.128.856
2.3 Contributia elevilor si studentilor pentru internate cam si cant	537.757
2.4 Venituri din valorificarea produselor obtinute din activitatea proprie sau anexa	157
2.5 Venituri din serbari spectacole scolare	31.865
2.6 Venituri din contractele incheiate cu casele de asigurari sociale de sanatate	30.148.259
2.7 Venituri din contractele incheiate cu directiile de sanatate publica din sume alocate din veniturile proprii ale Ministerului Sanatatii	2.582.458
2.8 Alte venituri din prestari servicii si alte activitati	4.930.860
3. Venituri din taxe administrative, eliberări permise	27.488
4. Diverse venituri	13.750
4.1 Alte venituri	13.750
5. Donații și sponsorizări	32.299
6. Subvenții de la alte administrații	45.658.907
6.1 Subvenții pentru institutii publice de la bugetul local	12.072.426
6.2 Subvenții din bugetul Fondului national unic de asigurări sociale de sănătate pentru acoperirea creșterilor salariale	33.586.481

II. CHELTUIELI

Analizând cheltuielile efectuate în anul 2021, se constată că din totalul prevederilor bugetare în suma de 109.296.920 lei s-au efectuat plăți în sumă de 85.370.536 lei rezultând un procent de realizare de 78,11 %.

Cheltuielile efectuate în sumă de 85.370.536 lei se detaliază pe capitole astfel:

1. La Capitolul 61.10 - "Ordine publică și siguranță națională" s-au efectuat cheltuieli în sumă de 3.080.577 lei pe titluri, articole și aliniate după cum urmează:

Denumire indicator		Suma - LEI
10. Cheltuieli de personal		2.980.588
20. Bunuri și servicii din care:		172.388
20.01	Bunuri și servicii	143.132
20.05	Bunuri de natura obiectelor de inventar	17.960
20.06	Deplasări, detașări	2.000
20.14	Protectia muncii	5.879
20.30	Alte cheltuieli	3.417
85. Plăți efectuate în anii precedenți și recuperate în anul current (SF)		-72.399

2. La Capitolul 65.10 - "Învățământ" -au efectuat cheltuieli în sumă de 753.983 lei pe titluri, articole și aliniate după cum urmează:

Denumire indicator		Suma - LEI
10. Cheltuieli de personal		138.027
20. Bunuri și servicii din care:		615.956
20.01	Bunuri și servicii	72.934
20.02	Reparații curente	14.993
20.03	Hrană	515.577

Raport de specialitate - Contul Anual de Execuție al Bugetului Municipiului Făgăraș

20.05	Bunuri de natura obiectelor de inventar	10.708
20.06	Deplasări, detașări	1.344
20.30	Alte cheltuieli	400

3. La Capitolul 66.10 – “ Sănătate ”-au efectuat cheltuieli în sumă de 66.669.632 lei pe titluri, articole și aliniate după cum urmează:

Denumire indicator		Suma - LEI
10. Cheltuieli de personal		47.770.116
20. Bunuri și servicii din care:		18.724.706
20.01	Bunuri și servicii	5.695.017
20.02	Reparații curente	84.516
20.03	Hrană	619.858
20.04	Medicamente și materiale sanitare	11.103.700
20.05	Bunuri de natura obiectelor de inventar	364.648
20.06	Deplasări, detașări	5.411
20.09	Materiale de laborator	248.750
20.12	Consultanta și expertiza	80.325
20.13	Pregătire profesională	14.821
20.14	Protecția muncii	5.275
20.30	Alte cheltuieli	502.385
58. Proiecte cu finanțare din FEN aferent cadrului financiar 2014-2020		10.138
59. Alte cheltuieli		97.142
71. Active nefinanciare		81.550
Microscop binocular		25.199
Lucrari tamplarie termopan (usi la Sectia Pediatrie)		7.006
Proiectare, executie instalatie de utilizare gaze naturale		14.530
Cantar de targa		16.660
Cardiotocograf monitor fetal		10.810
Monitor functii vitale portabil (nou nascuti)		7.345
85. Plăți efectuate în anii precedenți și recuperate în anul current (SF)		-14.020

4. La Capitolul 67.10 – “ Cultură, recreere și religie ”-au efectuat cheltuieli în sumă de 6.942.057 lei pe titluri, articole și aliniate după cum urmează:

Denumire indicator		Suma - LEI
10. Cheltuieli de personal		3.097.063
20. Bunuri și servicii		3.861.157
20.01	Bunuri și servicii	3.272.864
20.02	Reparații curente	76.533
20.04	Medicamente și materiale sanitare	11.734
20.05	Bunuri de natura obiectelor de inventar	18.656
20.06	Deplasări, detașări	22.025
20.09	Materile de laborator	405
20.13	Pregătire profesională	11.700
20.30	Alte cheltuieli	280.240
85. Plăți efectuate în anii precedenți și recuperate în anul current (SF)		-16.163

5. La Capitolul 80.10 – “Actiuni generale economice, comerciale și de munca” -au efectuat cheltuieli în sumă de 7.225.098 lei pe titluri, articole și aliniate după cum urmează:

Denumire indicator		Suma - LEI
10. Cheltuieli de personal		1.684.047
20. Bunuri și servicii		5.382.284
20.01	Bunuri și servicii	5.380.368
20.04	Medicamente și materiale sanitare	1.916
71. Active nefinanciare		160.519
BULDOEXCAVATOR cu picon si cupe		160.519
85. Plăți efectuate în anii precedenți și recuperate în anul current (SF)		-1.752

6. La Capitolul 84.10 – “Transporturi” -au efectuat cheltuieli în sumă de 699.189 lei pe titluri, articole și aliniate după cum urmează:

Denumire indicator		Suma - LEI
10. Cheltuieli de personal		477.550
20. Bunuri și servicii		221.639
20.01	Bunuri și servicii	198.493
20.05	Bunuri de natura obiectelor de inventar	3.381
20.06	Deplasări, detașări	19.765

Contul de execuție al bugetului centralizat al instituțiilor publice și activităților finanțate integral sau parțial din venituri proprii și subvenții a înregistrat un deficit în suma de 17.070 lei rezultat ca diferență între încasările realizate pe cele doua sectiuni in sumă de 85.353.466 lei și cheltuielile efectuate pe cele doua sectiuni in sumă de 85.370.536 lei.

%

3. Contul anual de execuție al bugetului creditelor interne

I. CHELTUIELI

Analizând cheltuielile efectuate în anul 2021, se constată că din totalul prevederilor bugetare în suma de 10.812.820 lei s-au efectuat plăți în sumă de 10.799.888 lei rezultând un procent de realizare de 99,88 %.

Cheltuielile efectuate în sumă de 10.799.888 lei se detaliază pe capitole astfel:

1. La Capitolul 67.07 – “Cultură, recreere și religie” -au efectuat cheltuieli în sumă de 8.778.500 lei pe titluri, articole și aliniate după cum urmează:

Denumire indicator		Suma - LEI
71. Active nefinanciare		8.778.500
Lucrări de Restaurare si valorificare durabila a patrimoniului cultural al Municipiului Fagaras – Cetatea Fagarasului		8.778.500

2. La Capitolul 84.07 – “Transporturi “-au efectuat cheltuieli în sumă de 2.021.388 lei pe titluri, articole și aliniate după cum urmează:

Denumire indicator	Suma - LEI
71. Active nefinanciare	2.021.388
Reabilitare Str. ”D-na Stanca” Făgăraș	2.021.388

Având în vedere:

- prevederile art. 57 din Legea nr. 273/2006 privind finantele publice locale, actualizată, precum și

- prevederile art. 129 alin. (2) lit. b), alin. (4) lit. a), art. 139 alin. (3) lit. a) din Ordonanța de urgență nr. 57/03.07.2019 privind Codul administrativ,

- și urmare a celor prezentate Direcția Buget Finanțe, Biroul Economic Financiar și Compartimentul Buget EBCIS propune spre analiză și aprobare următoarele:


Art.1. Aprobarea Contului anual de execuție al bugetului local pe anul 2021 conform anexei 1 și 2, care fac parte integrantă din prezenta hotărâre.

Art.2. Aprobarea Contului anual de execuție al bugetului creditelor interne pe anul 2021, conform anexei 3, care face parte integrantă din prezenta hotărâre.

Art.3. Aprobarea Contului anual de execuție al bugetului centralizat al instituțiilor publice și activităților finanțate integral sau parțial din venituri proprii și subvenții pe anul 2021, conform anexei 4 și 5, care fac parte integrantă din prezenta hotărâre.

Art.4. Aprobarea situațiilor financiare pentru anul 2021, conform anexelor 6 – 17, care fac parte integrantă din prezenta hotărâre.

Director Buget Finanțe
Ec. Daniel Ludu



Sef Biroul Economic Financiar
Ec. Bica Manuela Elena



Compartiment Buget
Ec. Stroia Simona




Situatie 31.12.2021

mp

Cladiri fizice - case	3860	
Cladiri fizice - apartamente	11168	
Poziții clădiri persoane juridice	1022	
Mijloace de transport persoane fizice	13236	
Mijloace de transport persoane juridice	2076	
Intravilan fizice		2.319.538,12
Intravilan juridice		8.416.433,36
Extravilan fizice		2.320.667,62
Extravilan juridice		194.879,00

Reș

Subiect **RE: situatie 31.12.2021**
Expeditor Sandu Luca [MINDSOFT] <Sandu.Luca@mindsoft.ro>
Destinatar taxe@primaria-fagaras.ro <taxe@primaria-fagaras.ro>
Data 2022-05-09 11:05



Sarut mana !

Pt. terenuri am pus totaluri pe coduri de impozit.

- case persoane fizice : 3860
- apartamente persoane fizice : 11168
- mijloace de transport persoane fizice, jur.
jur 2076
fiz 13236

- pozitii clădiri persoane Juridice : 1022

- suprafața totală de teren situată în intravilanul Mun. Făgăraș.

TipFJ	CodImpozit	Denumire	STotala
F	38	Teren intravilan agricol	2319538.12
F	39	Impozit teren cu constructii	2183925.34
F	91	Taxa folosinta teren	218242.00
F	92	Taxa teren intravilan agricol	1129.50
J	3	Taxa teren	194879.00
J	4	Impozit teren neocupat cu constructii	7395185.58
J	6	Teren intravilan agricol	471029.64
J	92	Taxa folosinta teren	550218.14

Numai bine,
Sandu.