



ROMÂNIA
JUDEȚUL BRAȘOV



CONSILIUL LOCAL FĂGĂRAȘ

Strada Republicii, Nr. 3, 505200, Tel: 0040 268 211 313, Fax: 0040 268 213 020
Web: www.primaria-fagaras.ro, Email: secretariat@primaria-fagaras.ro

PROIECT DE HOTĂRÂRE
Din data de _____ 2018

- privind aprobarea Contului Anual de Execuție a Bugetului Municipiului Făgăraș
pe anul 2017

Consiliul Local al Municipiului Făgăraș întrunit în ședință _____,

Analizând Raportul de specialitate nr. 15416/15.05.2018 al Direcției Buget
Finanțe privind aprobarea contul anual de execuție, și a situațiilor financiare anuale ale bugetului
Municipiului Făgăraș la data de 31.12.2017,

Având în vedere: avizul Comisiei pentru studii, prognoze, economico - sociale, buget
finanțe și administrarea domeniului public și privat al municipiului, al Comisiei de organizare și
dezvoltare urbanistică, realizarea lucrărilor publice, protecția mediului înconjurător, conservarea
monumentelor istorice și de arhitectură, al Comisiei pentru Servicii publice comerț și agricultură,
prestări servicii, al Comisiei pentru activități științifice, învățământ, culte, sănătate, cultură,
protecție socială, sportive și de agrement, al Comisiei pentru administrație publică locală,
juridică, apărarea ordinii publice, respectarea drepturilor și libertăților cetățenești, problemele
minorităților, precum și avizul Comisiei de turism, relații externe și integrare europeană din
cadrul Consiliului Local al Municipiului Făgăraș;

Ținând seama de prevederile art. 57 din Legea nr. 273/2006 privind finanțele publice
locale, actualizată, și prevederile art. 36 alin. (2) lit.b) și alin. (4) lit. a) din Legea nr. 215/2001
republicată și actualizată, termen legal nouăzeci 31. mai

În temeiul art. 45 alin. (2) lit. a), art. 115 alin. (1) lit. b) din Legea 215/2001 privind
administrația publică locală, republicată și actualizată;

HOTĂRĂȘTE:


Art.1. Se aprobă Contul anual de execuție al bugetului local pe anul 2017 conform
anexei 1 și 2, care fac parte integrantă din prezenta hotărâre.

Art.2. Se aprobă Contul anual de execuție al bugetului centralizat al instituțiilor publice
și activităților finanțate integral sau parțial din venituri proprii și subvenții pe anul 2017, conform
anexei 3 și 4, care fac parte integrantă din prezenta hotărâre.

Art.3. Se aprobă situațiile financiare pentru anul 2017, conform anexelor 5 – 16, care fac
parte integrantă din prezenta hotărâre.

INITIATOR
Primar
Gheorghe Sucaciu

VIZAT PENTRU LEGALITATE
Secretar
Laura Elena Ciunca

Direcția Buget Finanțe Biroul Economic Financiar Compartimet Buget E.B.C.I.S. Nr. <u>154/6, 15.05.2018</u>	APROBAT PRIMAR, Gheorghe Sucaciu L.S. 
---	--

RAPORT DE SPECIALITATE

privind Contul Anual de Execuție al Bugetului Municipiului Făgăraș pe anul 2017

În conformitate cu prevederile art. 57 din Legea nr. 273/2006 privind finanțele publice Locale, actualizată, odonatorii principali de credite întocmesc și prezintă spre aprobare Consiliilor Locale, până la data de 31 mai a anului următor, conturile anuale de execuție a bugetelor,

Pentru stabilirea, încasarea și execuția veniturilor bugetului local sunt reglementate de Legea nr. 571/2002 privind Codul Fiscal, Legea nr. 6/12.02.2017 privind aprobarea bugetului de stat pe anul 2017, Hotărârea Consiliului Local al Municipiului Făgăraș nr. 43/29.03.2017 privind aprobarea bugetul local al Municipiului Fagaras pe anul 2017.

Prin H.C.L. 173/22.12.2016 a Consiliul Local al Municipului Făgăraș prin care s-a aprobat impozitele și taxele pe anul 2017 precum și cotele procentuale ale impozitelor și taxelor între minime și maxime prevăzute în Codul fiscal, cuantumul impozitelor și taxelor în sumă fixă, nivelul bonificației, delimitarea zonelor în intravilan și extravilan, procedura de acordare a facilităților fiscale.

Evidența veniturilor bugetului local a fost repartizată pe categorii de contribuabili potrivit clasificăției bugetare.

Sumele datorate de contribuabili au fost determinate pe baza cotei impozabile (terenuri, cladiri, mijloace de transport, firme) cuprinse și în declarațiile de impunere, Procese Verbale (pentru amenzi) și contracte economice (închirieri, concesiuni și vânzări).

Impozitele pe teren în sumă fixă pe impozit au fost stabilite diferențiat în intravilanul localității, pe categorii de folosință a terenurilor, pe zone conform Nomenclatorului stradal și a Planului Urbanistic General.

La data de 31.12.2017 aveam în evidență fiscală un număr de 10.192 apartamente, 3.575 case și 9.174 mijloace de transport proprietatea persoanelor fizice, la care se adauga terenul intravilan în suprafață de 2.944.751 mp.

Pentru persoanele juridice la aceeași data aveam în evidență 553 poziții debitate cu construcții, 1.594 mijloace de transport, precum și teren intravilan în suprafață de 6.639.586 mp.

1. Contul anual de execuție al Bugetului local

I. VENITURI

Din totalul prevederilor bugetare definitive pe anul 2017 în sumă de 74.329.550 lei s-au realizat încasări de venituri la bugetul local în sumă de 73.907.019 lei rezultând un procent de realizare de 99,43%.

Pe capitol și paragrafe veniturile realizate în sumă de 73.907.019 lei se detaliază astfel:

A. Impozitele, taxele și alte venituri ale bugetului local (venituri proprii) au fost realizate în proporție de 92,94 % mai precis 11.730.070 lei față de 12.621.000 lei prognozate a se încasa în anul 2017 și acestea au fost încasate pe capitole bugetare după cum urmează:

La capitolul (03.02) "Impozit pe venit" s-a încasat suma de 98.057 lei din transferul proprietăților imobiliare din patrimoniul personal,

La capitolul (07.02) "Impozite și taxe pe proprietate" s-a încasat venituri în sumă totală de 6.517.500 lei pe subcapitole și paragrafe astfel:

Denumire indicator	Suma - LEI
1. Impozite pe clădiri din care:	4.642.015
- persoane fizice	2.018.538
- persoane juridice	2.623.477
2. Impozite terenuri din care:	1.421.382
- persoane fizice	885.403
- persoane juridice	447.147
- impozit pe terenul extravilan	88.832
3. Taxe judiciare de timbru, taxe timbru pentru activitatea notarială și alte taxe de timbru	367.284
4. Alte impozite și taxe pe proprietate	86.819

La capitolul (15.02) "Impozit pe spectacole" s-au încasat venituri în sumă totală de 7.449 lei,

La capitolul (16.02) "Taxe pe utilizarea bunurilor, autorizarea utilizării bunurilor sau pe activități" s-au încasat venituri în sumă totală de 2.140.028 lei, pe subcapitole și paragrafe astfel:

Raport de specialitate - Contul Anual de Executie al Bugetului Municipiului Făgăras

Denumire indicator	Suma - LEI
1. Impozit pe mijloacele de transport din care:	1.860.172
- persoane fizice	1.417.425
- persoane juridice	442.747
2. Taxe și tarife pentru eliberarea de licențe și autorizații de funcționare	273.555
3. Alte taxe pentru utilizarea bunurilor, autorizarea utilizării bunurilor sau pe desfasurare de activități	6.301

La capitolul (18.02) "Alte impozite și taxe fiscale" s-au încasat venituri în sumă totală de 45.921 lei,

La capitolul (30.02) "Venituri din proprietate" s-au încast venituri în sumă totală de 1.226.732 lei astfel:

Denumire indicator	Suma - LEI
1. Vărsăminte din profitul net al regiilor autonome	0
2. Venituri din concesiuni și închirieri	940.319
3. Venituri din dividende	286.413

La capitolul (33.02) "Venituri sin prestari servicii și alte activități" s-au realizat încasări în sumă de 882.335 lei provenite din:

Denumire indicator	Suma - LEI
1. Prestări de servicii	825.500
2. Contribuția părinților sau susținătorilor legali pentru întreținerea copiilor în creșe	35.253
3. Contribuția persoanelor beneficiare ale cantinelor de ajutor social	6.284
4. Taxe din activități cadastrale și agricultură	15.122
5. Venituri din recuperarea cheltuielilor de judecată, imputații despagubiri	176
6. Alte venituri din prestări servicii și alte activități	0

La capitolul (34.02) "Venituri din taxe administrative" s-au realizat încasări în sumă de 172.826 lei provenite din taxe extrajudiciare de timbru 12.226 lei respectiv alte venituri din taxe administrative, eliberări permise în sumă de 5.470 lei,

La capitolul (35.02) "Amenzi, penalități și confiscări" s-au realizat încasări din amenzi si sancțiuni aplicate potrivit dispozițiilor legale și din valorificarea bunurilor confiscate, abandonate și alte sume constatate odată cu confiscarea potrivit legii în sumă de 1.194.921 lei,

La capitolul (36.02) "Diverse venituri" s-au realizat încasări din sume provenite din finanțarea anilor precedenți în sumă de 185.020 lei astfel:

Denumire indicator	Suma - LEI
1. Sume provenite din finanțarea anilor precedent, aferente secțiunii de dezvoltare	0
2. Sume provenite din finanțarea anilor precedent, aferente secțiunii de funcționare	0
3. Alte venituri	185.020

La capitolul (39.02) "Venituri din valorificarea unor bunuri ale statului" s-au realizat încasări de venituri în sumă de 163.491 lei, din valorificarea unor bunuri ale instituțiilor publice în suma de 97.882 lei, din vânzarea locuințelor construite din fondul statului în sumă de 60.559 lei precum și din valorificarea unor bunuri aparținând domeniului privat al statului sau al unităților administrativ teritoriale în sumă de 5.050 lei,

În cazul vânzărilor de bunuri Municipiului Făgăraș a calculat și virat la bugetul de stat taxa pe valoarea adăugată aferentă acestora.

B. Transferuri voluntare alte decât subvențiile capitol (37.02) s-au încasat "Donații și sponsorizări" în sumă de 47.687 lei,

C. Cotele și sumele defalcate din impozitul pe venit capitol (04.02) s-au realizat încasări de venituri în anul 2017 sunt în sumă de 23.945.842 lei pe surse de venituri astfel:

Denumire indicator	Suma - LEI
1. Cote defalcate din impozitul pe venit	13.553.851
2. Sume alocate pentru echilibrarea Bugetului local din care:	10.391.991

D. Sumele defalcate din taxa pe valoarea adăugată capitol (11.02) s-au realizat ca venituri la bugetul local în sumă de 36.428.744 lei, conform "Notei justificative privind solicitarea de sume defalcate din TVA aprobate în Legea bugetară anuală pentru bugetul local" astfel:

Denumire indicator	Suma - LEI
1. Pentru finanțarea cheltuielilor descentralizate la nivelul Municipiului Făgăraș din care:	33.639.744
1.1 cheltuieli ale unităților de învățământ preuniversitar de stat din care:	26.675.021
a) cheltuieli cu salariile, sporurile, indemnizațiile, precum și contribuțiile aferente acestora	24.031.021
b) cheltuieli cu bunurile și serviciile conf. legii nr.1/2011	2.644.000
c) sume necesare pentru aplicarea legii nr. 85/2016 din care:	69.984
d) hotărâri judecătorești pentru plata salariilor în unitățile de învățământ preuniversitar de stat	729.000
1.2 cheltuieli cu plata drepturilor asistentilor personali cu handicap grav sau a indemnizațiilor lunare ale persoanelor cu handicap din care:	5.651.384
a) drepturi asistenți personali plătite de la titlul 10	3.260.952
b) indemnizații lunare plătite de la titlul 57	2.390.432
1.3 ajutoare pentru încălzirea locuinței cu lemne, cărbuni și combustibili petrolieri pentru beneficiarii de ajutor social	29.000
1.4 finanțarea drepturilor stabilite de legea nr. 248/2015 – finanțarea acordării stimulentei educaționale sub forma tichetelor sociale pentru creșe	25.000
1.5 finanțarea drepturilor copiilor cu cerințe educaționale special integrați în învățământul de masă	299.355
1.6 alte cheltuieli din care:	161.000
a) servicii publice de evidență a persoanelor	80.000
b) finanțarea cheltuielilor creșelor	81.000
2. Pentru echilibrarea bugetului local din care:	2.789.000

E. Subvențiile bugetului local al Municipiului Făgăraș s-au încasat subvenții însumate de 1.005.596 lei, la următoarele capitole după cum urmează:

1. Subvenții de la bugetul de stat capitol (42.02) s-au realizat venituri în sumă de 26.613 lei astfel:

- a) 20.428 lei pentru susținerea derulării proiectelor finanțate din fonduri externe nerambursabile (FEN) postaderare, aferente perioadei de programare 2014-2020,
- b) 6.185 lei pentru încălzirea locuinței cu lemne, cărbuni, combustibili petrolieri,

2. Subvenții de la alte administrații capitol (43.02) s-au realizat venituri în sumă de 759.980 lei respective pentru finanțarea unor activități,

F. Sume primite de la U.E./Alți donator au fost încasate pe următoarele capitole astfel:

1. Sume primite de la U.E./Alți donatori în contul plăților efectuate și prefinanțări capitol (45.02) s-au încasat venituri în sumă de 10.900 lei Alte facilități și instrumente postaderare din sume primite în contul plăților efectuate în anul curent.

2. Sume primite de la U.E./Alți donatori în contul plăților efectuate și prefinanțări aferente cadrului financiar 2014-2020 capitol (48.02) astfel:

- a) 133.565 lei de la Fondul European de Dezvoltare Regională din sume primite în contul plăților efectuate în anii anteriori,
- b) 74.538 de la Fondul Social European prefinanțare.

II. CHELTUIELI

Analizând cheltuielile efectuate în anul 2017, se constată că din totalul prevederilor bugetare în suma de 90.460.510 lei s-au efectuat plăți în sumă de 75.983.052 lei rezultând un procent de realizare de 84 %.

S-a urmărit ca în limita veniturilor încasate să se achite furnizorii pe fiecare capitol de cheltuieli.

Pe capitole situația cheltuielilor efectuate în sumă de 75.983.052 lei se prezintă astfel :

1. La Capitolul 51.02 - "Autorități publice și acțiuni externe" s-au efectuat cheltuieli în sumă de 7.624.875 lei pe titluri, articole și aliniate după cum urmează:

Denumire indicator		Suma - LEI
10. Cheltuieli de personal		5.585.263
20. Bunuri și servicii din care:		1.648.387
20.01	Bunuri și servicii	1.087.256
20.02	Reparații curente	5.800
20.05	Bunuri de natura obiectelor de inventar	177.961
20.06	Deplasări	40.518
20.13	Pregătire profesională	53.270
20.25	Cheltuieli judiciare	114.993
20.30	Alte cheltuieli	168.589
55. Alte transferuri		37.074
56. Proiecte cu finanțare din FEN postaderare		32.865
59. Alte cheltuieli		143.578
71. Active nefinanciare		202.448
Cladiri		137.745
Scanner profesional		18.867
Aplicatii software		45.836
85. Plăți efectuate în anii precedenți și recuperate în anul current (SF)		-24.740

2. La Capitolul 54.02 - "Alte servicii publice generale" s-au efectuat cheltuieli în sumă de 558.678 lei pe titluri, articole și aliniate după cum urmează:

Denumire indicator		Suma - LEI
10. Cheltuieli de personal		508.540
20. Bunuri și servicii din care:		53.108
20.01	Bunuri și servicii	43.119
20.05	Bunuri de natura obiectelor de inventar	0
20.06	Deplasări detașări	2.605
20.13	Pregătire profesională	7.090
20.30	Alte cheltuieli	294
85. Plăți efectuate în anii precedenți și recuperate în anul current (SF)		-2.970

3. La Capitolul 55.02 - "Tranzacții privind datoria publică și împrumuturi" s-au efectuat cheltuieli în sumă de 506.605 lei pe titluri, articole și aliniate după cum urmează:

Denumire indicator		Suma - LEI
20. Bunuri și servicii		325.367
20.24	Comisioane și alte costuri aferente împrumuturilor interne	325.367
30. Dobânzi		180.698
30.01	Dobânzi aferente datoriei publice	180.698

4. La Capitolul 61.02 - "Ordine publică și siguranță națională" s-au efectuat cheltuieli în sumă de 2.551.146 lei pe titluri, articole și aliniate după cum urmează:

Denumire indicator		Suma - LEI
20. Bunuri și servicii din care:		125.971
20.01	Bunuri și servicii	21.007
20.02	Reparații curente	20.914
20.05	Bunuri de natura obiectelor de inventar	84.050
20.30	Alte cheltuieli	0
51. Transferuri către instituții publice		2.207.490
71. Active nefinanciare		217.685
Sirena electronică alarmare		69.972
Cort Comandament		39.984
Echipamente si accesorii - Punct de comanda		9.562
Centrala telecomunicatii		11.417
Instalatie filtroventilatie - Punct de comanda		86.750

5. La Capitolul 65.02 - "Învățământ" s-au efectuat cheltuieli în sumă de 32.075.329 lei pe titluri, articole și aliniate după cum urmează:

Denumire indicator		Suma - LEI
10. Cheltuieli de personal		24.944.883
20. Bunuri și servicii din care:		5.874.157
20.01	Bunuri și servicii din care:	2.603.473
	20.01.07 Transport	92.781
20.02	Reparații curente din buget local	2.231.240
20.03	Hrană	19.720
20.05	Bunuri de natura obiectelor de inventar din buget local	802.936
20.06	Deplasări detașări	51.962
20.09	Materiale de laborator	0
20.11	Cărți, publicații și material documentare	16.352
20.13	Pregatire profesionala	15.924
20.30	Alte cheltuieli	132.550
57. Asistență socială din care:		324.355
	57 02.01 Ajutoare sociale in numerar	299.355
	57.02.03 Tichete de creșă și tichete sociale pentru grădiniță	25.000
59. Alte cheltuieli din care:		277.150
	59.01 burse elevi	237.424
71. Active nefinanciare		689.597

Raport de specialitate - Contul Anual de Executie al Bugetului Municipiului Făgăraș

Banner – Sala de Sport Colegiul ”Radu Negru”	9.996
Studii tehnice ”Reabilitare termica cladiri institutii de învățământ”	144.196
Proiectare și reabilitare Gradinită cu program prelungit ”Albinuța” Făgăraș	365.571
Lucrari de demolare corp B ”Sc Ovid Densusianu” Făgăraș	104.147
Studii aferente infrastructurii școlare	46.410
Sistem supraveghere video CN ”D-na Stanca”	19.277
85. Plăți efectuate în anii precedenți și recuperate în anul current (SF)	-34.813

6. La Capitolul 66.02 - “ Sănătate “ s-au efectuat cheltuieli în sumă de 1.423.959 lei pe titluri, articole și aliniate după cum urmează:

Denumire indicator	Suma - LEI
10. Cheltuieli de personal	794.272
51. Transferuri către instituții publice din care:	443.641
51.01 Transferuri curente	257.692
51.02 Transferuri de capital	185.949
71. Active nefinanciare	186.046
Autoclavă sterilizare	22.723
Unit Dentar cu accesorii	25.603
Studii tehnice de amenajare Sectie de Pediatrie la Spitalul Municipal ”Dr. A. Tulbure”	54.145
Documentatie DALI și SF reabilitare energetica la Spitalul Municipal ”Dr. A. Tulbure”	14.693
Lucrări instalatii termice la Spitalul Municipal ”Dr. A. Tulbure”	68.882

7. La Capitolul 67.02 - “ Cultură, recreere și religie “s-au efectuat cheltuieli în sumă de 6.136.013 lei pe titluri, articole și aliniate după cum urmează:

Denumire indicator	Suma - LEI
10. Cheltuieli de personal - Biblioteca	167.774
20. Bunuri și servicii din care:	1.016.503
20.01 Bunuri și servicii	366.927
20.02 Reparatii curente	0
20.05 Bunuri de natura obiectelor de inventar	24.097
20.06 Deplasari detasari	216
20.30 Alte cheltuieli	625.263
51. Transferuri către instituții publice din care:	4.037.263
51.01 Transferuri curente	4.037.263
Muzeul Țării Făgărașului	1.032.857
Casa Municipală de Cultură	691.967
Club Sportiv Municipal	2.312.439
58. Proiecte cu finanțare din FEN aferent cadrului financiar 2014-2020	157.135
59. Alte cheltuieli din care:	677.609
59.11 Asociații și fundații	240.126
59.12 Susținerea cultelor	417.233
71. Active nefinanciare	82.889
Porti Handbal	4.315
Ansambluri de joacă	69.995

Raport de specialitate - Contul Anual de Executie al Bugetului Municipiului Făgăraș

Proiectare si executie minibază de Atletism	8.579
85. Plăți efectuate în anii precedenți și recuperate în anul current (SF)	-3.160

8. La Capitolul 68.02 - "Asigurări și asistență socială" s-au efectuat cheltuieli în sumă de 8.881.348 lei pe titluri, articole și aliniate după cum urmează:

Denumire indicator		Suma - LEI
10. Cheltuieli de personal din care:		5.117.596
Drepturi asistenți personali		3.260.952
Serviciu de asistenta sociala		1.856.644
20. Bunuri și servicii din care:		1.216.465
20.01	Bunuri și servicii	512.498
20.02	Reparații curente	75.067
20.03	Hrană	436.548
20.04	Medicamente si materiale sanitare	25.117
20.05	Bunuri de natura obiectelor de inventar	76.552
20.06	Deplasari	12.803
20.13	Pregatire profesionala	77.880
20.25	Cheltuieli judiciare	0
57. Asistență social din care:		2.431.617
Indemnizații lunare		2.390.432
Ajutoare sociale		29.000
59. Alte cheltuieli		28.800
71. Active nefinanciare		86.870
Copitor profesional		6.390
Server		9.324
Proiectare si executie instalatie de incalzire Centru social		46.170
Proiectare si executie instalatie de incalzire Cantina de ajutor social		24.986

9. La Capitolul 70.02 - "Locuințe, servicii și dezvoltare publică" s-au efectuat cheltuieli în sumă de 5.354.633 lei pe titluri, articole și aliniate după cum urmează:

Denumire indicator		Suma - LEI
20. Bunuri și servicii din care:		4.263.640
20.01	Bunuri și servicii	3.011.660
20.02	Reparații curente	1.120.875
20.05	Bunuri de natura obiectelor de inventar	99.863
20.30	Alte cheltuieli	31.242
55. Alte transferuri		176.393
71. Active nefinanciare		917.223
Lucrari tehnico edilitare blocuri ANL		340.711
Presa hidraulica manuală		1.730
Ghereta modulara paza obiective		5.653
Dispozitiv manual de indoit tabla		4.874
Placa vibranta		3.170
Masina debitat beton		4.371
Picamer		7.693
Pompa de vopsit cu piston		8.996
Monitor comanda presiune pompa vopsea		5.159
Studii tehnice imobil str N Balcescu nr 53		10.000

Raport de specialitate - Contul Anual de Executie al Bugetului Municipiului Făgăraș

Extindere spatii comerciale Piata Agroalimentară	2.652
Lucrări de instalatii termice Hotel Piata Agroalimentară	9.995
Lucrari retele termice sera	190.229
Studii, proiecte si expertize in Municipiul Fagaras	46.529
Lucrari de amenajare "Parcela de Onoare"	112.244
Modernizare și extindere iluminat public în Municipiul Făgăraș	43.999
Lucrari de instalatii termice imobil din Str. 1 Decembrie 1918	6.200
Documentatii tehnice de mobilitate urbana	2.498
Studii topografice	8.586
Servicii de cadastru	101.935
85. Plăți efectuate în anii precedenți și recuperate în anul current (SF)	-2.623
85. Plăți efectuate în anii precedenți și recuperate în anul current (SD)	-123

10. La Capitolul 74.02 - " Protecția mediului " s-au efectuat cheltuieli în sumă de 2.501.450 lei pe titluri, articole și aliniate după cum urmează:

Denumire indicator	Suma - LEI
20. Bunuri și servicii	1.779.746
20.30 Alte cheltuieli	1779.746
55. Alte transferuri	44.796
71. Active nefinanciare	676.908
Platformă subterana deseuri	1.507
Proiectare și execuție extindere canalizare in Municipiul Făgăraș	12.493
Selector deseuri	547.346
Studii tehnice închidere rampă de deseuri în Municipiul Făgăraș	107.657
Canalizare si amenajare acces Cartier Belvedere	7.905

11. La Capitolul 81.02 - " Combustibili și energie "s-au efectuat cheltuieli în sumă de 321.668 lei pe titluri, articole și aliniate după cum urmează:

Denumire indicator	Suma - LEI
40. Subvenții	323.199
40.03 Subvenții pentru acoperirea diferentelor de pret si tarif	323.199
85. Plăți efectuate în anii precedenți și recuperate în anul current (SF)	-1.531

12. La Capitolul 83.02 – "Agricultură, silvicultură, și vânătoare" s-au efectuat cheltuieli în sumă de 891.112 lei pe titluri, articole și aliniate după cum urmează:

Denumire indicator	Suma - LEI
71. Active nefinanciare	891.112
Tractor	82.647
Studii tehnice amenajare drum forestier	74.673
Lucrări curățare pașune comunală	68.373
Împădurirea terenurilor agricole degradate din perimetrul de ameliorare Dealului Galațiului, Municipiul Făgăraș, județul Brașov	659.469
Dirigentie de șantier împădurire terenuri agricole in municipiul Făgăraș	5.950

13. La Capitolul 84.02 - " Transporturi " s-au efectuat cheltuieli în sumă de 7156.776 lei pe titluri, articole și aliniate după cum urmează:

Denumire indicator		Suma - LEI
20. Bunuri și servicii		1.895.218
20.01	Buniri și servicii	47.967
20.02	Reparații curente	1.847.251
71. Active nefinanciare		5.261.558
Documentatie tehnica Str. D-na Stanca - str. Crinului		54.416
Proiectare tehnica pentru infrastructura de transport		141.491
Reabilitare drumuri in Municipiul Fagaras		7.568
Reabilitare străzi în Municipiul Fagaras		3.699.189
Reabilitare trotuare Str. "Dr. Ioan Senchea" Fagaras		445.803
Reabilitare trotuare Str. "Negoiu" Fagaras		913.091

Excedentul bugetului local pe anul 2017 în sumă de 2.076.033 lei rezultată ca diferență între încasarile realizate pe cele două secțiuni în sumă de 73.907.019 lei și cheltuieli efectuate pe cele două secțiuni in sumă de 75.983.052 lei.

%

2. Contul anual de execuție al bugetului centralizat al instituțiilor publice și activităților finanțate integral sau parțial din venituri proprii și subvenții

I. VENITURI

Din totalul prevederilor bugetare definitive pe anul 2017 în sumă de 44.987.900 lei s-au realizat încasări de venituri la bugetul centralizat al instituțiilor publice și activităților finanțate integral sau parțial din venituri proprii și subvenții în sumă de 42.423.749 lei rezultând un procent de realizare de 94,30 %,

Pe capitele și paragrafe veniturile în sumă de 42.23.749 lei s-au realizat astfel:

Denumire indicator	Suma - LEI
1. Venituri din concesiuni și închirieri	11.899
2. Venituri din prestati de servicii din care:	25.823.802
2.1 Venituri din contractele incheiate cu casele de asigurari sociale de sanatare	20.546.843
2.2 Venituri din contractele incheiate cu directiile de sanatare publica din sume alocate din veniturile proprii ale Ministerului Sanatarei	2.681.204
3. Diverse venituri	85.898
3.1 Sume provenite din finanțarea anilor precedent, aferente secțiunii de funcționare	0
3.2 Alte venituri	85.898
4. Donații și sponsorizări	145.220
5. Subvenții de la alte administrații	16.588.048
5.1 Subvenții pentru institutii publice de la bugetul local	6.244.753
5.2 Subvenții din bugetele locale pentru finanțarea cheltuielilor curente din domeniul sanatarei	257.692
5.3 Subvenții din bugetele locale pentru finanțarea cheltuielilor de capital din domeniul sanatarei	185.949
5.4 Subvenții din bugetul Fondului national unic de asigurări sociale de sănătate pentru acoperirea creșterilor salariale	9.899.654

II. CHELTUIELI

Analizând cheltuielile efectuate în anul 2017, se constată că din totalul prevederilor bugetare în suma de 47.324.300 lei s-au efectuat plăți în sumă de 42.205.908 lei rezultând un procent de realizare de 89,18 %.

Cheltuielile efectuate în sumă de 42.205.908 lei se detaliază pe capitole astfel:

1. La Capitolul 61.10 - "Ordine publică și siguranță națională" s-au efectuat cheltuieli în sumă de 2.207.490 lei pe titluri, articole și aliniate după cum urmează:

Denumire indicator		Suma - LEI
10. Cheltuieli de personal		2.005.246
20. Bunuri și servicii din care:		202.244
20.01	Bunuri și servicii	101.764
20.05	Bunuri de natura obiectelor de inventar	74.115
20.06	Deplasari	776
20.13	Pregatire profesională	2.050
20.14	Protectia muncii	5.113
20.25	Cheltuieli judiciare	3.280
20.30	Alte cheltuieli	15.146

2. La Capitolul 65.10 - "Învățământ" -au efectuat cheltuieli în sumă de 918.600 lei pe titluri, articole și aliniate după cum urmează:

Denumire indicator		Suma - LEI
10. Cheltuieli de personal		122.493
20. Bunuri și servicii din care:		755.336
20.01	Bunuri și servicii	74.380
20.02	Reparații curente	0
20.03	Hrană	559.266
20.05	Bunuri de natura obiectelor de inventar	75.191
20.06	Deplasari	0
20.13	Pregatire profesională	1.500
20.14	Protecția muncii	260
20.30	Alte cheltuieli	44.739
59. Alte cheltuieli - Burse		18.000
71. Active nefinanciare		22.771
Masina de spalat vase cu capota model Green		11.781
Copiator color		10.990

3. La Capitolul 66.10 - "Sănătate" -au efectuat cheltuieli în sumă de 33.623.279 lei pe titluri, articole și aliniate după cum urmează:

Denumire indicator		Suma - LEI
10. Cheltuieli de personal		26.674.162
20. Bunuri și servicii din care:		6.583.395
20.01	Bunuri și servicii	2.064.045
20.02	Reparații curente	213.075
20.03	Hrană	468.341
20.04	Medicamente si materiale sanitare	2.828.326
20.05	Bunuri de natura obiectelor de inventar	244.182

Raport de specialitate - Contul Anual de Executie al Bugetului Municipiului Făgăraș

20.06	Deplasări	1.888
20.09	Materiale de laborator	74.113
20.30	Alte cheltuieli	689.425
59. Alte cheltuieli		152.255
71. Active nefinanciare		262.076
Centrifuga (Laborator analize)		0
Cuptor parafina (Bloc Operator)		3.570
Sterilizator ventilatie fortata (Urgenta)		3.511
Pompa sumersibila (pentru hazna)		0
Videolarinoscop (ATI)		17.136
Ventilator portabil transport pacienti SPENCER (2 buc)		22.610
Ecocardiograf		154.554
Holter ECG		7.000
Sistem de testare la efort		24.395
Motor Drill de uz ortopedic		13.000
Aparat tractiuni lombare portabil		2.650
Aparat tractiuni cervicale portabil		2.650
Termostat de laborator pentru anatomie patologică		0
Sumă transferată în cotul 5007		11.000
85. Plăți efectuate în anii precedenți și recuperate în anul current (SF)		-48.609

4. La Capitolul 67.10 – “ Cultură, recreere și religie ”-au efectuat cheltuieli în sumă de 5.456.539 lei pe titluri, articole și aliniate după cum urmează:

Denumire indicator		Suma - LEI
10. Cheltuieli de personal		1.539.810
20. Bunuri și servicii		3.803.528
20.01	Bunuri și servicii	3.011.857
20.02	Reparații curente	69.177
20.04	Medicamente și materiale sanitare	10.329
20.05	Bunuri de natura obiectelor de inventar	194.524
20.06	Deplasari	16.116
20.11	Cărți, publicații și material documentare	1.398
20.12	Consultanță și expertiză	7.750
20.13	Pregatire profesională	14.670
20.30	Alte cheltuieli	477.707
71. Active nefinanciare		119.524
Obiecte patrimoniu		39.813
Amură completă de cavalier de tip gotic		0
Ansamblu ”Fecioara de Fier”		4.500
Autoturism		75.211
85. Plăți efectuate în anii precedenți și recuperate în anul current (SF)		-6.323

Excedentul bugetului centralizat al instituțiilor publice și activităților finanțate integral sau parțial din venituri proprii și subvenții în sumă de 217.841 lei este rezultatul diferenței între încasările realizate pe cele doua sectiuni in sumă de 42.423.749 lei și cheltuielile efectuate pe cele doua sectiuni in sumă de 42.205.908 lei.

%

Având în vedere:

- prevederile art. 57 din Legea nr. 273/2006 privind finantele publice locale, actualizată, precum și
- prevederile art. 36 alin. (2) lit.b) și alin. (4) lit. a) din Legea nr. 215/2001 republicată și actualizată,

Și urmare a celor prezentate Direcția Buget Finanțe, Biroul Economic Financiar și Compartimentul Buget EBCIS propune spre analiză și aprobare următoarele:

Art.1. Aprobarea Contului anual de execuție al bugetului local pe anul 2017 conform anexei 1 si 2, care fac parte integrantă din prezenta hotărâre.

Art.2. Aprobarea Contului anual de execuție al bugetului centralizat al instituțiilor publice și activităților finanțate integral sau parțial din venituri proprii și subvenții pe anul 2017, conform anexei 3 si 4, care fac parte integrantă din prezenta hotărâre.

Art.3. Aprobarea situațiilor financiare pentru anul 2017, conform anexelor 5 – 16, care fac parte integrantă din prezenta hotărâre.

Director Buget Finanțe
Ec. Daniel Ludu



Sef Biroul Economic Financiar
Ec. Lucreția Dima

Compartiment Buget
Ec. Adrian - Liviu Muntean



CONTUL DE EXECUTIE AL BUGETULUI LOCAL - VENITURI
31 12 2017

Pag. 1 -lei-

Capi- tol	Sub- capi- tol	Pa- ra- graf	Gru- pa / Titlu	Ar- ti- col	Ali- ne- at	Denumire indicator	Prevederi bugetare initiale	Prevederi bugetare definitive	Drepturi constatate			Incasari realizate	Stingeri pe alte cai decat incasari	Drepturi constatate de incasat
									Total, din care:	din anii precedenti	din anul curent			
A						B	1	2	3=4+5	4	5	6	7	8=3-6-7
0001	02					TOTAL VENITURI-BUGET LOCAL	69.669.080	74.329.550	91.010.630	10.144.945	80.865.685	73.907.019	5.616.612	11.486.999
0002						I. VENITURI CURENTE	69.584.000	73.198.690	88.586.967	9.547.536	79.039.431	72.737.932	5.616.612	10.232.423
0003						A. VENITURI FISCALE	66.072.000	69.639.000	80.922.739	6.020.826	74.901.913	69.183.541	5.313.707	6.425.491
0004						A1. IMPOZIT PE VENIT, PROFIT SI CASTIGURI DIN CAPITAL	23.833.000	23.833.000	24.043.899		24.043.899	24.043.899		
0005						A1.1 IMPOZIT PE VENIT, PROFIT SI CASTIGURI DIN CAPITAL DE LA PERSOANE JURIDICE	1.000	1.000						
0102						IMPOZIT PE PROFIT	1.000	1.000						
	01					Impozit pe profit de la agentii economici	1.000	1.000						
0300	02					A1.2 IMPOZIT PE VENIT, PROFIT SI CASTIGURI DIN CAPITAL DE LA PERSOANE FIZICE	23.832.000	23.832.000	24.043.899		24.043.899	24.043.899		
0302						IMPOZIT PE VENIT	342.000	342.000	98.057		98.057	98.057		
	18					Impozitul pe veniturile din transferul proprietatilor imobiliare din patrimoniul personal	342.000	342.000	98.057		98.057	98.057		
0402						COTE SI SUME DEFALCATE DIN IMPOZITUL PE VENIT	23.490.000	23.490.000	23.945.842		23.945.842	23.945.842		
	01					Cote defalcate din impozitul pe venit	12.809.000	12.809.000	13.553.851		13.553.851	13.553.851		
	04					Sume alocate din cotele defalcate din impozitul pe venit pentru echilibrarea bugetelor locale	10.681.000	10.681.000	10.391.991		10.391.991	10.391.991		
0700	02					A3 IMPOZITE SI TAXE PE PROPRIETATE	6.500.000	6.500.000	16.753.032	4.548.083	12.204.949	6.517.500	5.290.104	4.945.428
0702						IMPOZITE SI TAXE PE PROPRIETATE	6.500.000	6.500.000	16.753.032	4.548.083	12.204.949	6.517.500	5.290.104	4.945.428
	01					Impozit si taxa pe cladiri	4.600.000	4.600.000	10.775.568	3.000.629	7.774.939	4.642.015	2.843.529	3.290.024

Capi- tol	Sub- capi- tol	Pa- ra- graf	Gru- pa / Titlu	Ar- ti- col	Ali- ne- at	Denumire indicator	Prevederi bugetare initiale	Prevederi bugetare definitive	Drepturi constatate			Incasari realizate	Stingeri pe alte cai decat incasari	Drepturi constatate de incasat
									Total, din care:	din anii precedenti	din anul curent			
A						B	1	2	3=4+5	4	5	6	7	8=3-6-7
0702	01	01				Impozit pe cladiri de la persoane fizice	2.000.000	2.000.000	2.992.832	948.134	2.044.698	2.018.538	19.937	954.357
		02				Impozit si taxa pe cladiri de la persoane juridice	2.600.000	2.600.000	7.782.736	2.052.495	5.730.241	2.623.477	2.823.592	2.335.667
		02				Impozit si taxa pe teren	1.500.000	1.500.000	5.380.681	1.418.032	3.962.649	1.421.382	2.434.645	1.524.654
		01				Impozit pe terenuri de la persoane fizice	900.000	900.000	1.282.398	345.292	937.106	885.403	9.322	387.673
		02				Impozit si taxa pe teren de la persoane juridice	500.000	500.000	3.960.853	1.025.746	2.935.107	447.147	2.425.247	1.088.459
		03				Impozitul pe terenul extravilan	100.000	100.000	137.430	46.994	90.436	88.832	76	48.522
		03				Taxe judiciare de timbru si alte taxe de timbru	300.000	300.000	431.308	76.601	354.707	367.284	1.052	62.972
		50				Alte impozite si taxe pe proprietate	100.000	100.000	165.475	52.821	112.654	86.819	10.878	67.778
1000	02					A4 IMPOZITE SI TAXE PE BUNURI SI SERVICII	35.689.000	39.256.000	40.061.883	1.455.794	38.606.089	38.576.221	21.851	1.463.811
1102						SUME DEFALCATE DIN TVA	33.473.000	37.040.000	36.428.744		36.428.744	36.428.744		
		02				Sume defalcate din taxa pe valoarea adaugata pentru finantarea cheltuielilor descentralizate la nivelul comunelor,oraselor, municipiilor, sectoarelor si Municipiului Bucuresti	30.684.000	34.251.000	33.639.744		33.639.744	33.639.744		
		06				Sume defalcate din taxa pe valoarea adaugata pentru echilibrarea bugetelor locale	2.789.000	2.789.000	2.789.000		2.789.000	2.789.000		
1202						ALTE IMPOZITE SI TAXE GENERALE PE BUNURI SI SERVICII				381				381
		07				Taxe hoteliere				381				381

Capi- tol	Sub- cupi- tol	Pa- ra- graf	Gru- pa/ Titlu	Ar- ti- col	Ali- ne- at	Denumire indicator	Prevederi bugetare initiale	Prevederi bugetare definitive	Drepturi constatate			Incasari realizate	Stingeri pe alte cai decat incasari	Drepturi constatate de incasat
									Total, din care:	din anii precedenti	din anul curent			
A						B	1	2	3=4+5	4	5	6	7	8=3-6-7
3902	07					aparținând domeniului privat al statului sau al unităților administrativ- teritoriale		5.050	8.422	3.372	5.050	5.050		3.372
4100	02					IV. SUBVENTII	240	780.920	786.593		786.593	786.593		
4200						SUBVENTII DE LA ALTE NIVELE ALE ADMINISTRATIEI PUBLICE	240	780.920	786.593		786.593	786.593		
4202						SUBVENTII DE LA BUGETUL DE STAT	240	20.940	26.613		26.613	26.613		
	34					Subventii pentru acordarea ajutorului pentru incalzirea locuintei cu lemne, carbuni, combustibili petrolieri	240	510	6.185		6.185	6.185		
	69					Subventii de la bugetul de stat catre bugetele locale necesare sustinerii derularii proiectelor finantate din fonduri externe nerambursabile (FEN) postaderare, aferente perioadei de programare 2014-2020		20.430	20.428		20.428	20.428		
4302						SUBVENTII DE LA ALTE ADMINISTRATII		759.980	759.980		759.980	759.980		
	20					Alte subventii primite de la administra- tia centrala pentru finantarea unor activitati		759.980	759.980		759.980	759.980		
4502						SUME PRIMITE DE LA UE/ALTI DONATORI IN CONTUL PLATILOR EFECTUATE SI PREFINANTARI			10.900		10.900	10.900		
	16					Alte facilitati si instrumente postaderare			10.900		10.900	10.900		
	02					Sume primite in contul platilor efectuate in anii anteriori			10.900		10.900	10.900		

Capi- tol	Sub- capi- tol	Pa- ra- graf	Gr- pa/ Titlu	Ar- ti- col	Ali- ne- at	Denumire indicator	Prevederi bugetare initiale	Prevederi bugetare definitive	Drepturi constatate			Incasari realizate	Stingeri pe alte cai decat incasari	Drepturi constatate de incasat
									Total, din care:	din anii precedenti	din anul curent			
A						B	1	2	3=4+5	4	5	6	7	8=3-6-7
4802						SUME PRIMITE DE LA UE/ALII DONATORI IN CONTUL PLATILOR EFECTUATE SI PREFINANTARI AFERENTE CADRULUI FINANCIAR 2014-2020		208.100	208.103		208.103	208.103		
	01					Fondul European de Dezvoltare Regionala(FEDR)		133.560	133.565		133.565	133.565		
		01				Sume primite in contul platilor efectuate in anul curent		133.560	133.565		133.565	133.565		
			02			Fondul Social European(FSE)		74.540	74.538		74.538	74.538		
				03		Prefinantare		74.540	74.538		74.538	74.538		

CONTUL DE EXECUTIE AL BUGETULUI LOCAL - CHELTUIELI
31 12 2017

Pag. 1 - lei-

Capi- tol	Sub- capi- tol	Pa- ra- graf	Gru- pa / Titlu	Ar- ti- col	Ali- ne- at	Denumire indicator	Credite de angajament	Credite bugetare		Angajamente bugetare	Angajamente legale	Plati efectuate	Angajamente legale de platit	Cheltuieli efective
								initiale	definitive					
A						B	1	2	3	4	5	6	7=5-6	8
5002						TOTAL CHELTUIELI		85.800.040	90.460.510	76.024.494	76.024.494	75.983.052	41.442	77.822.587
5100	02					Partea I-a SERVICII PUBLICE GENERALE		9.557.990	9.744.750	8.689.618	8.689.618	8.689.618		8.588.145
5102						AUTORITATI PUBLICE SI ACTIUNI EXTERNE		8.445.990	8.642.750	7.624.875	7.624.875	7.624.875		7.778.966
	01					Autoritati executive si legislative		8.445.990	8.642.750	7.624.875	7.624.875	7.624.875		7.778.966
	03					Autoritati executive		8.445.990	8.642.750	7.624.875	7.624.875	7.624.875		7.778.966
5402						ALTE SERVICII PUBLICE GENERALE		599.000	589.000	558.678	558.678	558.678		588.808
	10					Servicii publice comunitare de evidenta a persoanelor		599.000	589.000	558.678	558.678	558.678		588.808
5502						TRANZACTII PRIVIND DATORIA PUBLICA SI IMPRUMUTURI		513.000	513.000	506.065	506.065	506.065		220.371
6000	02					Partea II-a APARARE, ORDINE PUBLICA SI SIGURANTA NATIONALA		2.572.000	2.692.000	2.551.146	2.551.146	2.551.146		2.296.393
6102						ORDINE PUBLICA SI SIGURANTA NATIONALA		2.572.000	2.692.000	2.551.146	2.551.146	2.551.146		2.296.393
	03					Ordine publica		2.100.000	2.230.000	2.207.490	2.207.490	2.207.490		2.207.490
	04					Politie comunitara		2.100.000	2.230.000	2.207.490	2.207.490	2.207.490		2.207.490
	05					Protectie civila si protectia contra incendiilor (protectie civila nonmilitara)		472.000	462.000	343.656	343.656	343.656		88.903
6500	02					Partea III-a CHELTUIELI SOCIAL-CULTURALE		51.686.940	56.072.790	48.558.091	48.558.091	48.516.649	41.442	51.856.928
6502						INVATAMANT		30.449.340	35.050.160	32.111.565	32.111.565	32.075.329	36.236	34.811.747
	03					Invatamant prescolar si primar		10.167.660	12.112.460	11.065.574	11.065.574	11.051.265	14.309	10.665.937
	01					Invatamant prescolar		5.083.150	5.773.600	5.505.437	5.505.437	5.492.800	12.637	5.024.014
	02					Invatamant primar		5.084.510	6.338.860	5.560.137	5.560.137	5.558.465	1.672	5.641.923
	04					Invatamant secundar		18.916.080	21.097.070	20.232.640	20.232.640	20.210.713	21.927	23.494.467
	01					Invatamant secundar inferior		7.612.210	7.805.630	7.619.512	7.619.512	7.617.181	2.331	7.475.859
	02					Invatamant secundar superior		9.849.020	11.657.820	10.980.506	10.980.506	10.960.910	19.596	14.359.603

Capi- tol	Sub- capi- tol	Pa- ra- graf	Gru- pa / Titlu	Ar- ti- col	Ali- ne- at	Denumire indicator	Credite de angajament	Credite bugetare		Angajamente bugetare	Angajamente legale	Plati efectuate	Angajamente legale de platit	Cheltuieli efective
								initiale	definitive					
A						B	1	2	3	4	5	6	7=5-6	8
6702						recreerii si religiei		1.192.700	1.011.490	778.444	778.444	778.444		773.165
6802						ASIGURARI SI ASISTENTA SOCIALA		8.859.000	9.338.270	8.886.554	8.886.554	8.881.348	5.206	8.887.003
	05					Asistenta sociala in caz de boli si invaliditati		4.905.000	5.700.000	5.651.384	5.651.384	5.651.384		5.752.546
		02				Asistenta sociala in caz de invaliditate		4.905.000	5.700.000	5.651.384	5.651.384	5.651.384		5.752.546
			11			Crese		721.000	554.000	459.639	459.639	458.580	1.059	451.557
			15			Prevenirea excluderii sociale		720.000	640.270	510.047	510.047	507.026	3.021	457.257
				01		Ajutor social		83.000	83.270	35.185	35.185	35.185		35.185
				02		Cantine de ajutor social		637.000	557.000	474.862	474.862	471.841	3.021	422.072
				50		Alte cheltuieli in domeniul asigurarilor si asistentei sociale		2.513.000	2.444.000	2.265.484	2.265.484	2.264.358	1.126	2.225.643
				50		Alte cheltuieli in domeniul asistentei sociale		2.513.000	2.444.000	2.265.484	2.265.484	2.264.358	1.126	2.225.643
7000	02					Partea IV-a SERVICII SI DEZVOLTARE PUBLICA, LOCUINTE, MEDIU SI APE		10.876.830	10.786.430	7.856.083	7.856.083	7.856.083		8.702.380
7002						LOCUINTE, SERVICII SI DEZVOLTARE PUBLICA		7.524.830	7.672.030	5.354.633	5.354.633	5.354.633		6.877.837
		03				Locuinte		486.500	642.500	340.711	340.711	340.711		419.421
			01			Dezvoltarea sistemului de locuinte		486.500	642.500	340.711	340.711	340.711		419.421
			05			Alimentare cu apa si amenajari hidrotehnice		177.200	177.200	176.270	176.270	176.270		176.393
				01		Alimentare cu apa		177.200	177.200	176.270	176.270	176.270		176.393
			06			Iluminat public si electrificari		850.000	520.000	453.446	453.446	453.446		447.025
				50		Alte servicii in domeniile locuintelor, serviciilor si dezvoltarii comunale		6.011.130	6.332.330	4.384.206	4.384.206	4.384.206		5.834.998
7402						PROTECTIA MEDIULUI		3.352.000	3.114.400	2.501.450	2.501.450	2.501.450		1.824.543
		05				Salubritate si gestiunea deseurilor		3.252.000	2.829.400	2.481.052	2.481.052	2.481.052		1.824.543
				01		Salubritate		1.570.000	2.090.000	1.824.542	1.824.542	1.824.542		1.824.543

Capi- tol	Sub- capi- tol	Pa- ra- graf	Gru- pa / Titlu	Ar- ti- col	Ali- ne- at	Denumire indicator	Credite de angajament	Credite bugetare		Angajamente bugetare	Angajamente legale	Plati efectuate	Angajamente legale de platit	Cheltuieli efective
								initiale	definitive					
A						B	1	2	3	4	5	6	7=5-6	8
7402	02					Colectarea, tratarea si distrugerea deseurilor		1.682.000	739.400	656.510	656.510	656.510		
	02													
	06					Canalizarea si tratarea apelor reziduale		100.000	285.000	20.398	20.398	20.398		
8000	02					Partea V-a ACTIUNI ECONOMICE		11.106.280	11.164.540	8.369.556	8.369.556	8.369.556		6.378.741
8002						ACTIUNI GENERALE ECONOMICE, SI DE MUNCA		350.000						
	01					Actiuni generale economice si comerciale		350.000						
	30					Alte cheltuieli pentru actiuni generale economice si comerciale								
	30							350.000						
8102						COMBUSTIBILI SI ENERGIE		345.000	345.000	321.668	321.668	321.668		323.199
	06					Energie termica		345.000	345.000	321.668	321.668	321.668		323.199
8302						AGRICULTURA, SILVICULTURA, SI VANATOARE		359.000	1.039.260	891.112	891.112	891.112		
	03					Agricultura		159.000	165.000	151.020	151.020	151.020		
	30					Alte cheltuieli in domeniul agriculturii		159.000	165.000	151.020	151.020	151.020		
	50					Alte cheltuieli in domeniul agriculturii, silviculturii,pisciculturii si vanatorii		200.000	874.260	740.092	740.092	740.092		
8402						TRANSPORTURI		10.052.280	9.780.280	7.156.776	7.156.776	7.156.776		6.055.542
	03					Transport rutier		9.952.280	9.780.280	7.156.776	7.156.776	7.156.776		6.055.542
	01					Drumuri si poduri		171.370	122.370	7.568	7.568	7.568		3.709.508
	02					Transport in comun		287.000	187.000	141.491	141.491	141.491		
	03					Strazi		9.493.910	9.470.910	7.007.717	7.007.717	7.007.717		2.346.034
	50					Alte cheltuieli in domeniul transporturilor		100.000						

JUDET BRASOV

DETALIEREA CHELTUIELILOR
- buget local -
31 12 2017

Pag. 5 - lei-

Capi- tol	Sub- capi- tol	Pa- ra- graf	Gru- pa / Titlu	Ar- ti- col	Ali- ne- at	Denumire indicator	Credite de angajament	Credite bugetare		Angajamente bugetare	Angajamente legale	Plati efectuate	Angajamente legale de platit	Cheltuieli efective
								initiale	definitive					
A						B	1	2	3	4	5	6	7=5-6	8
5002						TOTAL CHELTUIELI		85.800.040	90.460.510	76.024.494	76.024.494	75.983.052	41.442	77.822.587
	01					CHELTUIELI CURENTE		62.849.900	72.782.840	66.881.995	66.881.995	66.840.553	41.442	66.625.706
	10					TITLUL I CHELTUIELI DE PERSONAL		34.767.680	37.609.220	37.154.564	37.154.564	37.118.328	36.236	37.828.659
	10	01				Cheltuieli salariale in bani		27.999.550	30.628.410	30.309.099	30.309.099	30.279.781	29.318	30.892.652
	10	01	01			Salarii de baza		25.161.540	27.976.810	27.712.008	27.712.008	27.683.231	28.777	28.294.246
	10	01	05			Sporuri pentru conditii de munca		756.500	388.390	382.273	382.273	382.273		339.849
	10	01	06			Alte sporuri		155.890	118.990	115.068	115.068	114.654	414	117.309
	10	01	08			Fond de premii			23.000	22.800	22.800	22.800		22.800
	10	01	10			Fond pentru posturi ocupate prin cumul		85.200	94.970	94.951	94.951	94.951		109.886
	10	01	11			Fond aferent platii cu ora		1.606.920	1.561.620	1.558.589	1.558.589	1.558.462	127	1.583.909
	10	01	12			Indemnizatii platite unor persoane din afara unitatii		160.000	221.000	219.362	219.362	219.362		220.605
	10	01	13			Indemnizatii de delegare			1.000	68	68	68		68
	10	01	30			Alte drepturi salariale in bani		73.500	242.630	203.980	203.980	203.980		203.980
	10	03				Contributii		6.768.130	6.980.810	6.845.465	6.845.465	6.838.547	6.918	6.936.007
	10	03	01			Contributii de asigurari sociale de stat		4.556.190	4.826.440	4.776.543	4.776.543	4.772.866	3.677	4.866.254
	10	03	02			Contributii de asigurari de somaj		181.710	169.340	146.025	146.025	144.655	1.370	153.755
	10	03	03			Contributii de asigurari sociale de sanatate		1.588.170	1.594.290	1.568.292	1.568.292	1.567.789	503	1.598.290
	10	03	04			Contributii de asigurari pentru accidente de munca si boli profesionale		104.750	71.460	53.945	53.945	53.660	285	56.751
	10	03	06			Contributii pentru concedii si indemnizatii		337.310	319.280	300.660	300.660	299.577	1.083	260.957
	20					TITLUL II BUNURI SI SERVICII		16.970.100	21.339.980	18.203.768	18.203.768	18.198.562	5.206	17.193.985
	20	01				Bunuri si servicii		6.878.630	8.549.630	7.696.658	7.696.658	7.693.907	2.751	7.780.280

Capi- tol	Sub- capi- tol	Pa- ra- graf	Gru- pa / Titlu	Ar- ti- col	Ali- ne- at	Denumire indicator	Credite de angajament	Credite bugetare		Angajamente bugetare	Angajamente legale	Plati efectuate	Angajamente legale de platit	Cheltuieli efective
								initiale	definitive					
A						B	1	2	3	4	5	6	7=5-6	8
			20	01	01	Furnituri de birou		210.000	210.000	177.391	177.391	177.391		119.637
			20	01	02	Materiale pentru curatenie		179.700	189.200	173.382	173.382	172.786	596	137.207
			20	01	03	Incalzit, iluminat si forta motrica		2.281.310	2.146.310	1.999.753	1.999.753	1.999.062	691	1.998.154
			20	01	04	Apa, canal si salubritate		996.260	1.106.160	1.074.745	1.074.745	1.074.545	200	1.193.603
			20	01	05	Carburanti si lubrifianti		224.000	205.000	173.885	173.885	173.885		188.396
			20	01	06	Piese de schimb		62.000	77.000	63.224	63.224	63.224		63.224
			20	01	07	Transport		232.500	306.400	265.457	265.457	265.457		265.457
			20	01	08	Posta, telecomunicatii, radio, tv, internet		292.260	289.760	264.683	264.683	264.339	344	263.083
			20	01	09	Materiale si prestari de servicii cu caracter functional		670.000	1.442.200	1.128.320	1.128.320	1.128.320		1.130.133
			20	01	30	Alte bunuri si servicii pentru intretinere si functionare		1.730.600	2.577.600	2.375.818	2.375.818	2.374.898	920	2.421.386
			20	02		Reparatii curente		4.278.600	6.994.588	5.301.147	5.301.147	5.301.147		5.479.804
			20	03		Hrana		636.000	551.000	458.723	458.723	456.268	2.455	437.018
			20	03	01	Hrana pentru oameni		636.000	551.000	458.723	458.723	456.268	2.455	437.018
			20	04		Medicamente si materiale sanitare		48.000	38.000	25.117	25.117	25.117		29.262
			20	04	01	Medicamente		24.000	19.000	11.702	11.702	11.702		29.262
			20	04	02	Materiale sanitare		24.000	19.000	13.415	13.415	13.415		
			20	05		Bunuri de natura obiectelor de inventar		1.208.800	1.343.762	1.265.459	1.265.459	1.265.459		227.570
			20	05	01	Uniforme si echipament		8.000	44.000	43.971	43.971	43.971		
			20	05	03	Lenjerie si accesorii de pat			19.500	19.474	19.474	19.474		
			20	05	30	Alte obiecte de inventar		1.200.800	1.280.262	1.202.014	1.202.014	1.202.014		227.570
			20	06		Deplasari, detasari, transferari		138.870	136.870	108.104	108.104	108.104		121.459
			20	06	01	Deplasari interne, detasari, transferari		134.870	135.870	108.104	108.104	108.104		121.459
			20	06	02	Deplasari in strainatate		4.000	1.000					

Capi- tol	Sub- capi- tol	Pa- ra- graf	Gru- pa / Titlu	Ar- ti- col	Ali- ne- at	Denumire indicator	Credite de angajament	Credite bugetare		Angajamente bugetare	Angajamente legale	Plati efectuate	Angajamente legale de platit	Cheltuieli efective
								initiale	definitive					
A						B	1	2	3	4	5	6	7=5-6	8
			20	09		Materiale de laborator								2.227
			20	11		Carti, publicatii si materiale documentare			16.500	16.352	16.352	16.352		16.352
			20	13		Pregatire profesionala	202.200	199.400	154.164	154.164	154.164	154.164		154.164
			20	24		Comisioane si alte costuri aferente imprumuturilor	327.000	327.000	325.367	325.367	325.367	325.367		38.700
			20	24	02	Comisioane si alte costuri aferente imprumuturilor interne	327.000	327.000	325.367	325.367	325.367	325.367		38.700
			20	25		Cheltuieli judiciare si extrajudiciare derivate din actiuni in reprezentarea intereselor statului, potrivit dispozitiilor legale	150.000	125.000	114.993	114.993	114.993	114.993		164.243
			20	30		Alte cheltuieli	3.102.000	3.058.230	2.737.684	2.737.684	2.737.684	2.737.684		2.742.906
			20	30	01	Reclama si publicitate	55.000	55.000	51.380	51.380	51.380	51.380		51.380
			20	30	02	Protocol si reprezentare	50.000	10.000	5.218	5.218	5.218	5.218		5.218
			20	30	30	Alte cheltuieli cu bunuri si servicii	2.997.000	2.993.230	2.681.086	2.681.086	2.681.086	2.681.086		2.686.308
			30			TITLUL III DOBANZI	186.000	186.000	180.698	180.698	180.698	180.698		181.671
			30	01		Dobanzi aferente datoriei publice interne	186.000	186.000	180.698	180.698	180.698	180.698		181.671
			30	01	01	Dobanzi aferente datoriei publice interne directe	186.000	186.000	180.698	180.698	180.698	180.698		181.671
			40			TITLUL IV SUBVENTII	346.530	346.530	323.199	323.199	323.199	323.199		323.199
			40	03		Subventii pentru acoperirea diferentelor de pret si tarif	346.530	346.530	323.199	323.199	323.199	323.199		323.199
			51			TITLUL VI TRANSFERURI INTRE UNITATI ALE ADMINISTRATIEI PUBLICE	6.588.000	7.960.000	6.688.394	6.688.394	6.688.394	6.688.394		6.688.394
			51	01		Transferuri curente	6.588.000	7.746.000	6.502.445	6.502.445	6.502.445	6.502.445		6.502.445

Capi- tol	Sub- capi- tol	Pa- ra- graf	Gru- pa / Titlu	Ar- ti- col	Ali- ne- at	Denumire indicator	Credite de angajament	Credite bugetare		Angajamente bugetare	Angajamente legale	Plati efectuate	Angajamente legale de platit	Cheltuieli efective
								initiale	definitive					
A						B	1	2	3	4	5	6	7=5-6	8
			51	01	01	Transferuri catre institutii publice		6.485.000	7.259.000	6.244.753	6.244.753	6.244.753		6.244.753
			51	01	46	Transferuri din bugetele locale pentru finantarea cheltuielilor curente din domeniul sanatatii		103.000	487.000	257.692	257.692	257.692		257.692
			51	02		Transferuri de capital			214.000	185.949	185.949	185.949		185.949
			51	02	28	Transferuri din bugetele locale pentru finantarea cheltuielilor de capital din domeniul sanatatii			214.000	185.949	185.949	185.949		185.949
			55			TITLUL VII ALTE TRANSFERURI		233.260	286.830	258.263	258.263	258.263		258.263
			55	01		A. Transferuri interne		233.260	286.830	258.263	258.263	258.263		258.263
			55	01	18	Alte transferuri curente interne		26.060	34.500	26.060	26.060	26.060		26.060
			55	01	42	Transferuri din bugetul local catre asociatiile de dezvoltare intercomuni- tate		207.200	252.330	232.203	232.203	232.203		232.203
			56			TITLUL VIII PROIECTE CU FINANTARE DIN FONDURI EXTERNE NERAMBURSABILE (FEN) POSTADERARE		71.930	71.930	32.865	32.865	32.865		96.368
			56	01		Programe din Fondul European de Dezvoltare Regionala (FEDR)								44.287
			56	01	01	Finantarea nationala								44.287
			56	02		Programe din Fondul Social European (FSE)								17.538
			56	02	01	Finantarea nationala								1.231
			56	02	02	Finantarea externa nerambursabila								16.307
			56	16		Alte facilitati si instrumente postaderare		71.930	71.930	32.865	32.865	32.865		34.543
			56	16	02	Finantarea externa nerambursabila		71.930	71.930	32.865	32.865	32.865		34.543
			57			TITLUL VIII ASISTENTA SOCIALA		2.564.400	3.128.670	2.755.972	2.755.972	2.755.972		2.770.895

Capi- tol	Sub- capi- tol	Pa- ra- graf	Gru- pa / Titlu	Ar- ti- col	Ali- ne- at	Denumire indicator	Credite de angajament	Credite bugetare		Angajamente bugetare	Angajamente legale	Plati efectuate	Angajamente legale de platit	Cheltuieli efective
								initiale	definitive					
A						B	1	2	3	4	5	6	7=5-6	8
			57	02		Ajutoare sociale		2.564.400	3.128.670	2.755.972	2.755.972	2.755.972		2.770.895
			57	02	01	Ajutoare sociale in numerar		2.512.400	3.076.670	2.730.972	2.730.972	2.730.972		2.745.895
			57	02	03	Tichiete de cresa si tichete sociale pentru gradinita		52.000	52.000	25.000	25.000	25.000		25.000
			58			TITLUL X PROIECTE CU FINANTARE DIN FONDURI EXTERNE NERAMBURSABILE CADRULUI FINANCIAR 2014-2020			249.080	157.135	157.135	157.135		157.135
			58	01		Programe din Fondul European de Dezvoltare Regionala (FEDR)			159.540	157.135	157.135	157.135		157.135
			58	01	01	Finantarea nationala			25.880	23.570	23.570	23.570		23.570
			58	01	02	Finantarea externa nerambursabila			133.660	133.565	133.565	133.565		133.565
			58	02		Programe din Fondul Social European (FSE)			89.540					
			58	02	01	Finantarea nationala			26.180					
			58	02	02	Finantarea externa nerambursabila			63.360					
			59			TITLUL XI ALTE CHELTUIELI		1.122.000	1.604.600	1.127.137	1.127.137	1.127.137		1.127.137
			59	01		Burse		130.000	248.500	237.424	237.424	237.424		237.424
			59	11		Asociatii si fundatii		492.000	678.600	431.980	431.980	431.980		431.980
			59	12		Sustinerea cultelor		500.000	637.000	417.233	417.233	417.233		417.233
			59	22		Actiuni cu caracter stiintific si social-cultural			40.500	40.500	40.500	40.500		40.500
			70			CHELTUIELI DE CAPITAL		22.987.810	17.742.950	9.212.336	9.212.336	9.212.336		11.196.881
			71			TITLUL XIII ACTIVE NEFINANCIARE		22.637.810	17.477.950	9.212.336	9.212.336	9.212.336		11.196.881
			71	01		Active fixe		22.637.810	17.477.950	9.212.336	9.212.336	9.212.336		11.196.881
			71	01	01	Constructii		18.873.480	12.921.760	6.866.224	6.866.224	6.866.224		9.219.118
			71	01	02	Masini, echipamente si mijloace de transport		1.281.730	1.630.330	985.855	985.855	985.855		273.912

Capi- tol	Sub- capi- tol	Pa- ra- graf	Gru- pa / Titlu	Ar- ti- col	Ali- ne- at	Denumire indicator	Credite de angajament	Credite bugetare		Angajamente bugetare	Angajamente legale	Plati efectuate	Angajamente legale de platit	Cheltuieli efective
								initiale	definitive					
A						B	1	2	3	4	5	6	7=5-6	8
			71	01	03	Mobilier, aparatura birotica si alte active corporale		826.200	407.200	14.311	14.311	14.311		62.011
			71	01	30	Alte active fixe (inclusiv reparatii capitale)		1.656.400	2.518.660	1.345.946	1.345.946	1.345.946		1.641.840
			72			TITLUL XIV ACTIVE FINANCIARE		350.000	265.000					
			72	01		Active financiare		350.000	265.000					
			72	01	01	Participare la capitalul social al societatilor comerciale		350.000	265.000					
			84			PLATI EFECTUATE IN ANII PRECEDENTI SI RECUPERATE IN ANUL CURENT		-37.670	-65.280	-69.837	-69.837	-69.837		
			85			Titlul XIX PLATI EFECTUATE IN ANII PRECEDENTI SI RECUPERATE IN ANUL CURENT		-37.670	-65.280	-69.837	-69.837	-69.837		
			85	01		Plati efectuate in anii precedenti si recuperate in anul curent		-37.670	-65.280	-69.837	-69.837	-69.837		
			85	01	01	Plati efectuate in anii precedenti si recuperate in anul curent (SF)		-37.670	-65.150	-69.714	-69.714	-69.714		
			85	01	02	Plati efectuate in anii precedenti si recuperate in anul curent (SD)			-130	-123	-123	-123		
5100	02					Partea I-a SERVICII PUBLICE GENERALE		9.557.990	9.744.750	8.689.618	8.689.618	8.689.618		8.588.145
5102						AUTORITATI PUBLICE SI ACTIUNI EXTERNE		8.445.990	8.642.750	7.624.875	7.624.875	7.624.875		7.778.966
			01			CHELTUIELI CURENTE		7.055.180	8.024.880	7.447.167	7.447.167	7.447.167		7.672.265
			10			TITLUL I CHELTUIELI DE PERSONAL		5.107.190	5.595.210	5.585.263	5.585.263	5.585.263		5.836.721
			10	01		Cheltuieli salariale in bani		4.041.190	4.578.710	4.574.485	4.574.485	4.574.485		4.776.104
			10	01	01	Salarii de baza		3.445.190	4.077.440	4.076.839	4.076.839	4.076.839		4.305.772
			10	01	05	Sporuri pentru conditii de munca		428.000	243.770	243.770	243.770	243.770		214.054

Capi- tol	Sub- capi- tol	Pa- ra- graf	Gru- pa / Titlu	Ar- ti- col	Ali- ne- at	Denumire indicator	Credite de angajament	Credite bugetare		Angajamente bugetare	Angajamente legale	Plati efectuate	Angajamente legale de platit	Cheltuieli efective
								initiale	definitive					
A						B	1	2	3	4	5	6	7=5-6	8
			10	01	06	Alte sporuri		8.000	12.500	11.646	11.646	11.646		12.805
			10	01	08	Fond de premii			23.000	22.800	22.800	22.800		22.800
			10	01	12	Indemnizatii platite unor persoane din afara unitatii		160.000	221.000	219.362	219.362	219.362		220.605
			10	01	13	Indemnizatii de delegare			1.000	68	68	68		68
			10	03		Contributii		1.066.000	1.016.500	1.010.778	1.010.778	1.010.778		1.060.617
			10	03	01	Contributii de asigurari sociale de stat		726.000	712.000	710.109	710.109	710.109		745.367
			10	03	02	Contributii de asigurari de somaj		30.000	23.000	22.354	22.354	22.354		23.469
			10	03	03	Contributii de asigurari sociale de sanatate		250.000	235.000	233.209	233.209	233.209		244.816
			10	03	04	Contributii de asigurari pentru accidente de munca si boli profesionale		10.000	7.500	6.814	6.814	6.814		7.147
			10	03	06	Contributii pentru concedii si indemnizatii		50.000	39.000	38.292	38.292	38.292		39.818
			20			TITLUL II BUNURI SI SERVICII		1.820.000	2.056.200	1.648.387	1.648.387	1.648.387		1.576.062
			20	01		Bunuri si servicii		993.700	1.423.900	1.087.256	1.087.256	1.087.256		1.098.148
			20	01	01	Furnituri de birou		83.000	83.000	55.147	55.147	55.147		40.250
			20	01	02	Materiale pentru curatenie		20.000	20.000	9.374	9.374	9.374		9.770
			20	01	03	Incalzit, iluminat si forta motrica		140.000	140.000	123.524	123.524	123.524		123.524
			20	01	04	Apa, canal si salubritate		10.000	3.000	2.789	2.789	2.789		2.789
			20	01	05	Carburanti si lubrifianti		50.000	40.000	27.689	27.689	27.689		38.827
			20	01	08	Posta, telecomunicatii, radio, tv, internet		100.000	120.000	118.108	118.108	118.108		118.108
			20	01	09	Materiale si prestari de servicii cu caracter functional		96.000	438.200	204.480	204.480	204.480		206.708

Capi- tol	Sub- capi- tol	Pa- ra- graf	Gru- pa / Titlu	Ar- ti- col	Ali- ne- at	Denumire indicator	Credite de angajament	Credite bugetare		Angajamente bugetare	Angajamente legale	Plati efectuate	Angajamente legale de platit	Cheltuieli efective
								initiale	definitive					
A						B	1	2	3	4	5	6	7=5-6	8
						IN ANUL CURENT		-7.190	-21.210	-24.740	-24.740	-24.740		
85 01						Plati efectuate in anii precedenti si recuperate in anul curent		-7.190	-21.210	-24.740	-24.740	-24.740		
85 01 01						Plati efectuate in anii precedenti si recuperate in anul curent (SF)		-7.190	-21.210	-24.740	-24.740	-24.740		
5402						ALTE SERVICII PUBLICE GENERALE		599.000	589.000	558.678	558.678	558.678		588.808
01						CHELTUIELI CURENTE		599.540	591.430	561.648	561.648	561.648		581.457
10						TITLUL I CHELTUIELI DE PERSONAL		500.540	527.430	508.540	508.540	508.540		523.554
10 01						Cheltuieli salariale in bani		400.540	427.630	415.169	415.169	415.169		428.119
10 01 01						Salarii de baza		350.540	401.810	389.352	389.352	389.352		405.221
10 01 05						Sporuri pentru conditii de munca		50.000	25.820	25.817	25.817	25.817		22.898
10 03						Contributii		100.000	99.800	93.371	93.371	93.371		95.435
10 03 01						Contributii de asigurari sociale de stat		62.000	68.000	64.914	64.914	64.914		66.989
10 03 02						Contributii de asigurari de somaj		4.000	2.100	2.055	2.055	2.055		2.122
10 03 03						Contributii de asigurari sociale de sanatate		26.000	24.500	21.384	21.384	21.384		22.078
10 03 04						Contributii de asigurari pentru accidente de munca si boli profesionale		2.000	800	618	618	618		638
10 03 06						Contributii pentru concedii si indemnizatii		6.000	4.400	4.400	4.400	4.400		3.608
20						TITLUL II BUNURI SI SERVICII		99.000	64.000	53.108	53.108	53.108		57.903
20 01						Bunuri si servicii		63.000	45.000	43.119	43.119	43.119		44.309
20 01 05						Carburanti si lubrifianti		7.000	7.000	5.589	5.589	5.589		6.779
20 01 08						Posta, telecomunicatii, radio, tv, internet		4.000	4.000	3.572	3.572	3.572		3.572

Capi- tol	Sub- capi- tol	Pa- ra- graf	Gru- pa / Titlu	Ar- ti- col	Ali- ne- at	Denumire indicator	Credite de angajament	Credite bugetare		Angajamente bugetare	Angajamente legale	Plati efectuate	Angajamente legale de platit	Cheltuieli efective
								initiale	definitive					
A						B	1	2	3	4	5	6	7=5-6	8
5502						IMPRUMUTURI		513.000	513.000	506.065	506.065	506.065		220.371
		01				CHELTUIELI CURENTE		513.000	513.000	506.065	506.065	506.065		220.371
		20				TITLUL II BUNURI SI SERVICII		327.000	327.000	325.367	325.367	325.367		38.700
		20	24			Comisioane si alte costuri aferente imprumuturilor		327.000	327.000	325.367	325.367	325.367		38.700
		20	24	02		Comisioane si alte costuri aferente imprumuturilor interne		327.000	327.000	325.367	325.367	325.367		38.700
		30				TITLUL III DOBANZI		186.000	186.000	180.698	180.698	180.698		181.671
		30	01			Dobanzi aferente datoriei publice interne		186.000	186.000	180.698	180.698	180.698		181.671
		30	01	01		Dobanzi aferente datoriei publice interne directe		186.000	186.000	180.698	180.698	180.698		181.671
6000	02					Partea II-a APARARE, ORDINE PUBLICA SI SIGURANTA NATIONALA		2.572.000	2.692.000	2.551.146	2.551.146	2.551.146		2.296.393
6102						ORDINE PUBLICA SI SIGURANTA NATIONALA		2.572.000	2.692.000	2.551.146	2.551.146	2.551.146		2.296.393
		01				CHELTUIELI CURENTE		2.285.000	2.405.000	2.333.461	2.333.461	2.333.461		2.286.786
		20				TITLUL II BUNURI SI SERVICII		185.000	175.000	125.971	125.971	125.971		79.296
		20	01			Bunuri si servicii		52.600	37.600	21.007	21.007	21.007		22.057
		20	01	05		Carburanti si lubrifianti		9.000	9.000	7.114	7.114	7.114		8.164
		20	01	08		Posta, telecomunicatii, radio, tv, internet		3.000	3.000	2.674	2.674	2.674		2.674
		20	01	30		Alte bunuri si servicii pentru intretinere si functionare		40.600	25.600	11.219	11.219	11.219		11.219
		20	02			Reparatii curente		102.000	52.000	20.914	20.914	20.914		20.914
		20	05			Bunuri de natura obiectelor de inventar		25.400	85.400	84.050	84.050	84.050		36.325
		20	05	01		Uniforme si echipament		8.000	44.000	43.971	43.971	43.971		
		20	05	30		Alte obiecte de inventar		17.400	41.400	40.079	40.079	40.079		36.325

Capi- tol	Sub- capi- tol	Pa- ra- graf	Gru- pa / Titlu	Ar- ti- col	Ali- ne- at	Denumire indicator	Credite de angajament	Credite bugetare		Angajamente bugetare	Angajamente legale	Plati efectuate	Angajamente legale de platit	Cheltuieli efective
								initiale	definitive					
A						B	1	2	3	4	5	6	7=5-6	8
			20	30		Alte cheltuieli		5.000						
			20	30	30	Alte cheltuieli cu bunuri si servicii		5.000						
			51			TITLUL VI TRANSFERURI INTRE UNITATI ALE ADMINISTRATIEI PUBLICE		2.100.000	2.230.000	2.207.490	2.207.490	2.207.490		2.207.490
			51	01		Transferuri curente		2.100.000	2.230.000	2.207.490	2.207.490	2.207.490		2.207.490
			51	01	01	Transferuri catre institutiile publice		2.100.000	2.230.000	2.207.490	2.207.490	2.207.490		2.207.490
			70			CHELTUIELI DE CAPITAL		287.000	287.000	217.685	217.685	217.685		9.607
			71			TITLUL XIII ACTIVE NEFINANCIARE		287.000	287.000	217.685	217.685	217.685		9.607
			71	01		Active fixe		287.000	287.000	217.685	217.685	217.685		9.607
			71	01	02	Masini, echipamente si mijloace de transport		287.000	287.000	217.685	217.685	217.685		8.930
			71	01	03	Mobilier, aparatura birotica si alte active corporale								677
6500	02					Partea III-a CHELTUIELI SOCIAL-CULTURALE		51.686.940	56.072.790	48.558.091	48.558.091	48.516.649	41.442	51.856.928
6502						INVATAMANT		30.449.340	35.050.160	32.111.565	32.111.565	32.075.329	36.236	34.811.747
			01			CHELTUIELI CURENTE		28.746.200	32.718.460	31.456.781	31.456.781	31.420.545	36.236	30.894.682
			10			TITLUL I CHELTUIELI DE PERSONAL		22.688.000	25.140.000	24.981.119	24.981.119	24.944.883	36.236	25.201.528
			10	01		Cheltuieli salariale in bani		18.326.670	20.457.290	20.335.738	20.335.738	20.306.420	29.318	20.549.825
			10	01	01	Salarii de baza		16.413.160	18.451.580	18.374.796	18.374.796	18.346.019	28.777	18.547.546
			10	01	06	Alte sporuri		147.890	106.490	103.422	103.422	103.008	414	104.504
			10	01	10	Fond pentru posturi ocupate prin cumul		85.200	94.970	94.951	94.951	94.951		109.886
			10	01	11	Fond aferent platii cu ora		1.606.920	1.561.620	1.558.589	1.558.589	1.558.462	127	1.583.909
			10	01	30	Alte drepturi salariale in bani		73.500	242.630	203.980	203.980	203.980		203.980
			10	03		Contributii		4.361.330	4.682.710	4.645.381	4.645.381	4.638.463	6.918	4.651.703
			10	03	01	Contributii de asigurari sociale de stat		2.938.360	3.240.110	3.230.340	3.230.340	3.226.663	3.677	3.259.826

Capi- tol	Sub- capi- tol	Pa- ra- graf	Gru- pa / Titlu	Ar- ti- col	Ali- ne- at	Denumire indicator	Credite de angajament	Credite bugetare		Angajamente bugetare	Angajamente legale	Plati efectuate	Angajamente legale de platit	Cheltuieli efective
								initiale	definitive					
A						B	1	2	3	4	5	6	7=5-6	8
			10	03	02	Contributii de asigurari de somaj		111.490	107.020	99.482	99.482	98.112	1.370	105.480
			10	03	03	Contributii de asigurari sociale de sanatate		1.029.420	1.066.540	1.060.241	1.060.241	1.059.738	503	1.070.385
			10	03	04	Contributii de asigurari pentru accidente de munca si boli profesionale		59.800	45.210	38.605	38.605	38.320	285	40.828
			10	03	06	Contributii pentru concedii si indemnizatii		222.260	223.830	216.713	216.713	215.630	1.083	175.184
			20			TITLUL II BUNURI SI SERVICII		5.335.200	6.672.350	5.874.157	5.874.157	5.874.157		5.074.111
			20	01		Bunuri si servicii		2.653.830	2.686.130	2.603.473	2.603.473	2.603.473		2.549.633
			20	01	01	Furnituri de birou		105.000	105.000	103.165	103.165	103.165		79.387
			20	01	02	Materiale pentru curatenie		139.700	146.200	145.937	145.937	145.937		113.102
			20	01	03	Incalzit, iluminat si forta motrica		1.342.310	1.299.310	1.275.708	1.275.708	1.275.708		1.276.076
			20	01	04	Apa, canal si salubritate		274.260	221.160	217.696	217.696	217.696		216.546
			20	01	05	Carburanti si lubrifianti		27.000	33.000	32.710	32.710	32.710		58.229
			20	01	06	Piese de schimb		6.000	6.000	5.899	5.899	5.899		5.899
			20	01	07	Transport		112.500	111.400	92.781	92.781	92.781		92.781
			20	01	08	Posta, telecomunicatii, radio, tv, internet		155.760	135.260	114.484	114.484	114.484		114.484
			20	01	09	Materiale si prestari de servicii cu caracter functional		29.000	44.000	43.998	43.998	43.998		32.615
			20	01	30	Alte bunuri si servicii pentru intretinere si functionare		462.300	584.800	571.095	571.095	571.095		560.514
			20	02		Reparatii curente		1.885.900	2.911.888	2.231.240	2.231.240	2.231.240		2.248.929
			20	03		Hrana			20.000	19.720	19.720	19.720		19.720
			20	03	01	Hrana pentru oameni			20.000	19.720	19.720	19.720		19.720
			20	05		Bunuri de natura obiectelor de inventar		597.800	802.962	802.936	802.936	802.936		27.846

Capi- tol	Sub- capi- tol	Pa- ra- graf	Gru- pa / Titlu	Ar- ti- col	Ali- ne- at	Denumire indicator	Credite de angajament	Credite bugetare		Angajamente bugetare	Angajamente legale	Plati efectuate	Angajamente legale de platit	Cheltuieli efective
								initiale	definitive					
A						B	1	2	3	4	5	6	7=5-6	8
						social-cultural			20.250	20.250	20.250	20.250		20.250
	70					CHELTUIELI DE CAPITAL		1.729.200	2.366.200	689.597	689.597	689.597		3.917.065
	71					TITLUL XIII ACTIVE NEFINANCIARE		1.729.200	2.366.200	689.597	689.597	689.597		3.917.065
	71	01				Active fixe		1.729.200	2.366.200	689.597	689.597	689.597		3.917.065
	71	01	01			Constructii		1.344.200	2.061.200	469.718	469.718	469.718		3.855.412
	71	01	02			Masini, echipamente si mijloace de transport			20.000	19.277	19.277	19.277		47.715
	71	01	03			Mobilier, aparatura birotica si alte active corporale		10.000	10.000	9.996	9.996	9.996		13.938
	71	01	30			Alte active fixe (inclusiv reparatii capitale)		375.000	275.000	190.606	190.606	190.606		
	84					PLATI EFECTUATE IN ANII PRECEDENTI SI RECUPERATE IN ANUL CURENT		-26.060	-34.500	-34.813	-34.813	-34.813		
	85					Titlul XIX PLATI EFECTUATE IN ANII PRECEDENTI SI RECUPERATE IN ANUL CURENT		-26.060	-34.500	-34.813	-34.813	-34.813		
	85	01				Plati efectuate in anii precedenti si recuperate in anul curent		-26.060	-34.500	-34.813	-34.813	-34.813		
	85	01	01			Plati efectuate in anii precedenti si recuperate in anul curent (SF)		-26.060	-34.500	-34.813	-34.813	-34.813		
6602						SANATATE		3.468.000	3.349.700	1.423.959	1.423.959	1.423.959		1.291.863
	01					CHELTUIELI CURENTE		1.057.000	1.655.000	1.237.913	1.237.913	1.237.913		1.290.679
	10					TITLUL I CHELTUIELI DE PERSONAL		954.000	954.000	794.272	794.272	794.272		823.172
	10	01				Cheltuieli salariale in bani		762.000	762.000	648.341	648.341	648.341		671.932
	10	01	01			Salarii de baza		762.000	762.000	648.341	648.341	648.341		671.932
	10	03				Contributii		192.000	192.000	145.931	145.931	145.931		151.240

Capi- tol	Sub- capi- tol	Pa- ra- graf	Gru- pa / Titlu	Ar- ti- col	Ali- ne- at	Denumire indicator	Credite de angajament	Credite bugetare		Angajamente bugetare	Angajamente legale	Plati efectuate	Angajamente legale de platit	Cheltuieli efective
								initiale	definitive					
A						B	1	2	3	4	5	6	7=5-6	8
			10	03	01	Contributii de asigurari sociale de stat		130.000	130.000	102.436	102.436	102.436		106.163
			10	03	02	Contributii de asigurari de somaj		6.000	6.000	3.240	3.240	3.240		3.358
			10	03	03	Contributii de asigurari sociale de sanatate		40.000	40.000	33.713	33.713	33.713		34.939
			10	03	04	Contributii de asigurari pentru accidente de munca si boli profesionale		8.000	8.000	1.030	1.030	1.030		1.067
			10	03	06	Contributii pentru concedii si indemnizatii		8.000	8.000	5.512	5.512	5.512		5.713
			20			TITLUL II BUNURI SI SERVICII								23.866
			20	04		Medicamente si materiale sanitare								23.866
			20	04	01	Medicamente								23.866
			51			TITLUL VI TRANSFERURI INTRE UNITATI ALE ADMINISTRATIEI PUBLICE		103.000	701.000	443.641	443.641	443.641		443.641
			51	01		Transferuri curente		103.000	487.000	257.692	257.692	257.692		257.692
			51	01	46	Transferuri din bugetele locale pentru finantarea cheltuielilor curente din domeniul sanatatii		103.000	487.000	257.692	257.692	257.692		257.692
			51	02		Transferuri de capital			214.000	185.949	185.949	185.949		185.949
			51	02	28	Transferuri din bugetele locale pentru finantarea cheltuielilor de capital din domeniul sanatatii			214.000	185.949	185.949	185.949		185.949
			70			CHELTUELI DE CAPITAL		2.411.000	1.694.700	186.046	186.046	186.046		1.184
			71			TITLUL XIII ACTIVE NEFINANCIARE		2.411.000	1.694.700	186.046	186.046	186.046		1.184
			71	01		Active fixe		2.411.000	1.694.700	186.046	186.046	186.046		1.184
			71	01	01	Constructii		2.068.000	919.700	137.720	137.720	137.720		

Capi- tol	Sub- capi- tol	Pa- ra- graf	Gru- pa / Titlu	Ar- ti- col	Ali- ne- at	Denumire indicator	Credite de angajament	Credite bugetare		Angajamente bugetare	Angajamente legale	Plati efectuate	Angajamente legale de platit	Cheltuieli efective
								initiale	definitive					
A						B	1	2	3	4	5	6	7=5-6	8
			71	01	02	Masini, echipamente si mijloace de transport		35.000	467.000	48.326	48.326	48.326		1.184
			71	01	03	Mobilier, aparatura birotica si alte active corporale		308.000	308.000					
6702						CULTURA, RECREERE SI RELIGIE		8.910.600	8.334.660	6.136.013	6.136.013	6.136.013		6.866.315
			01			CHELTUIELI CURENTE		7.019.550	7.774.240	6.056.284	6.056.284	6.056.284		6.030.233
			10			TITLUL I CHELTUIELI DE PERSONAL		172.350	172.980	167.774	167.774	167.774		173.212
			10	01		Cheltuieli salariale in bani		140.850	140.480	137.155	137.155	137.155		141.550
			10	01	01	Salarii de baza		122.350	130.680	127.363	127.363	127.363		132.911
			10	01	05	Sporuri pentru conditii de munca		18.500	9.800	9.792	9.792	9.792		8.639
			10	03		Contributii		31.500	32.500	30.619	30.619	30.619		31.662
			10	03	01	Contributii de asigurari sociale de stat		21.500	22.000	21.499	21.499	21.499		22.223
			10	03	02	Contributii de asigurari de somaj		1.000	1.000	678	678	678		702
			10	03	03	Contributii de asigurari sociale de sanatate		7.000	7.500	7.079	7.079	7.079		7.326
			10	03	04	Contributii de asigurari pentru accidente de munca si boli profesionale		500	500	205	205	205		212
			10	03	06	Contributii pentru concedii si indemnizatii		1.500	1.500	1.158	1.158	1.158		1.199
			20			TITLUL II BUNURI SI SERVICII		1.502.200	1.300.730	1.016.503	1.016.503	1.016.503		985.014
			20	01		Bunuri si servicii		327.500	433.500	366.927	366.927	366.927		366.927
			20	01	03	Incalzit, iluminat si forta motrica		63.000	41.000	29.091	29.091	29.091		29.091
			20	01	04	Apa, canal si salubritate		43.000	43.000	23.060	23.060	23.060		23.060
			20	01	08	Posta, telecomunicatii, radio, tv, internet		3.500	1.500	874	874	874		874

Capi- tol	Sub- capi- tol	Pa- ra- graf	Gru- pa / Titlu	Ar- ti- col	Ali- ne- at	Denumire indicator	Credite de angajament	Credite bugetare		Angajamente bugetare	Angajamente legale	Plati efectuate	Angajamente legale de platit	Cheltuieli efective
								initiale	definitive					
A						B	1	2	3	4	5	6	7=5-6	8
						social-cultural			20.250	20.250	20.250	20.250		20.250
			70			CHELTUIELI DE CAPITAL		1.893.400	563.400	82.889	82.889	82.889		836.082
			71			TITLUL XIII ACTIVE NEFINANCIARE		1.893.400	563.400	82.889	82.889	82.889		836.082
			71	01		Active fixe		1.893.400	563.400	82.889	82.889	82.889		836.082
			71	01	01	Constructii		1.393.200	493.200	78.574	78.574	78.574		695.719
			71	01	02	Masini, echipamente si mijloace de transport		50.000						12.777
			71	01	03	Mobilier, aparatura birotica si alte active corporale		450.200	70.200	4.315	4.315	4.315		1.022
			71	01	30	Alte active fixe (inclusiv reparatii capitale)								126.564
			84			PLATI EFECTUATE IN ANII PRECEDENTI SI RECUPERATE IN ANUL CURENT		-2.350	-2.980	-3.160	-3.160	-3.160		
			85			Titlul XIX PLATI EFECTUATE IN ANII PRECEDENTI SI RECUPERATE IN ANUL CURENT		-2.350	-2.980	-3.160	-3.160	-3.160		
			85	01		Plati efectuate in anii precedenti si recuperate in anul curent		-2.350	-2.980	-3.160	-3.160	-3.160		
			85	01	01	Plati efectuate in anii precedenti si recuperate in anul curent (SF)		-2.350	-2.980	-3.160	-3.160	-3.160		
6802						ASIGURARI SI ASISTENTA SOCIALA		8.859.000	9.338.270	8.886.554	8.886.554	8.881.348	5.206	8.887.003
			01			CHELTUIELI CURENTE		8.806.000	9.237.270	8.799.684	8.799.684	8.794.478	5.206	8.866.041
			10			TITLUL I CHELTUIELI DE PERSONAL		5.345.600	5.219.600	5.117.596	5.117.596	5.117.596		5.270.472
			10	01		Cheltuieli salariale in bani		4.328.300	4.262.300	4.198.211	4.198.211	4.198.211		4.325.122
			10	01	01	Salarii de baza		4.068.300	4.153.300	4.095.317	4.095.317	4.095.317		4.230.864
			10	01	05	Sporuri pentru conditii de munca		260.000	109.000	102.894	102.894	102.894		94.258

Capi- tol	Sub- capi- tol	Pa- ra- graf	Gru- pa / Titlu	Ar- ti- col	Ali- ne- at	Denumire indicator	Credite de angajament	Credite bugetare		Angajamente bugetare	Angajamente legale	Plati efectuate	Angajamente legale de platit	Cheltuieli efective
								initiale	definitive					
A						B	1	2	3	4	5	6	7=5-6	8
			10	03		Contributii		1.017.300	957.300	919.385	919.385	919.385		945.350
			10	03	01	Contributii de asigurari sociale de stat		678.330	654.330	647.245	647.245	647.245		665.686
			10	03	02	Contributii de asigurari de somaj		29.220	30.220	18.216	18.216	18.216		18.624
			10	03	03	Contributii de asigurari sociale de sanatate		235.750	220.750	212.666	212.666	212.666		218.746
			10	03	04	Contributii de asigurari pentru accidente de munca si boli profesionale		24.450	9.450	6.673	6.673	6.673		6.859
			10	03	06	Contributii pentru concedii si indemnizatii		49.550	42.550	34.585	34.585	34.585		35.435
			20			TITLUL II BUNURI SI SERVICII		1.457.000	1.450.000	1.221.671	1.221.671	1.216.465	5.206	1.120.229
			20	01		Bunuri si servicii		448.000	586.000	515.249	515.249	512.498	2.751	518.430
			20	01	01	Furnituri de birou		22.000	22.000	19.079	19.079	19.079		
			20	01	02	Materiale pentru curatenie		20.000	23.000	18.071	18.071	17.475	596	14.335
			20	01	03	Incalzit, iluminat si forta motrica		56.000	66.000	52.854	52.854	52.163	691	50.887
			20	01	04	Apa, canal si salubritate		16.000	16.000	8.687	8.687	8.487	200	8.486
			20	01	05	Carburanti si lubrifianti		6.000	6.000	2.505	2.505	2.505		805
			20	01	06	Piese de schimb		4.000	4.000	2.914	2.914	2.914		2.914
			20	01	07	Transport		120.000	195.000	172.676	172.676	172.676		172.676
			20	01	08	Posta, telecomunicatii, radio, tv, internet		26.000	26.000	24.971	24.971	24.627	344	23.371
			20	01	30	Alte bunuri si servicii pentru intretinere si functionare		178.000	228.000	213.492	213.492	212.572	920	244.956
			20	02		Reparatii curente		76.000	76.000	75.067	75.067	75.067		75.067
			20	03		Hrana		636.000	531.000	439.003	439.003	436.548	2.455	417.298
			20	03	01	Hrana pentru oameni		636.000	531.000	439.003	439.003	436.548	2.455	417.298

Capi- tol	Sub- capi- tol	Pa- ra- graf	Gru- pa / Titlu	Ar- ti- col	Ali- ne- at	Denumire indicator	Credite de angajament	Credite bugetare		Angajamente bugetare	Angajamente legale	Plati efectuate	Angajamente legale de platit	Cheltuieli efective
								initiale	definitive					
A						B	1	2	3	4	5	6	7=5-6	8
						(inclusiv reparatii capitale)		10.000	10.000					
7000	02					Partea IV-a SERVICII SI DEZVOLTARE PUBLICA, LOCUINTE, MEDIU SI APE		10.876.830	10.786.430	7.856.083	7.856.083	7.856.083		8.702.380
7002						LOCUINTE, SERVICII SI DEZVOLTARE PUBLICA		7.524.830	7.672.030	5.354.633	5.354.633	5.354.633		6.877.837
		01				CHELTUIELI CURENTE		3.227.200	4.817.330	4.440.033	4.440.033	4.440.033		4.740.232
		20				TITLUL II BUNURI SI SERVICII		3.050.000	4.640.000	4.263.640	4.263.640	4.263.640		4.563.839
		20	01			Bunuri si servicii		2.340.000	3.252.500	3.011.660	3.011.660	3.011.660		3.132.809
		20	01	03		Incalzit, iluminat si forta motrica		680.000	600.000	518.576	518.576	518.576		518.576
		20	01	04		Apa, canal si salubritate		653.000	823.000	822.513	822.513	822.513		942.722
		20	01	05		Carburanti si lubrifianti		125.000	110.000	98.278	98.278	98.278		75.592
		20	01	06		Piese de schimb		52.000	67.000	54.411	54.411	54.411		54.411
		20	01	09		Materiale si prestari de servicii cu caracter functional		470.000	830.000	765.497	765.497	765.497		776.465
		20	01	30		Alte bunuri si servicii pentru intretinere si functionare		360.000	822.500	752.385	752.385	752.385		765.043
		20	02			Reparatii curente		400.000	1.135.000	1.120.875	1.120.875	1.120.875		1.281.843
		20	05			Bunuri de natura obiectelor de inventar		230.000	132.500	99.863	99.863	99.863		117.945
		20	05	30		Alte obiecte de inventar		230.000	132.500	99.863	99.863	99.863		117.945
		20	30			Alte cheltuieli		80.000	120.000	31.242	31.242	31.242		31.242
		20	30	30		Alte cheltuieli cu bunuri si servicii		80.000	120.000	31.242	31.242	31.242		31.242
		55				TITLUL VII ALTE TRANSFERURI		177.200	177.330	176.393	176.393	176.393		176.393
		55	01			A. Transferuri interne		177.200	177.330	176.393	176.393	176.393		176.393
		55	01	42		Transferuri din bugetul local catre asociatiile de dezvoltare intercomuni- tare		177.200	177.330	176.393	176.393	176.393		176.393
		70				CHELTUIELI DE CAPITAL		4.297.630	2.857.330	917.223	917.223	917.223		2.137.605

Capi- tol	Sub- capi- tol	Pa- ra- graf	Gru- pa / Titlu	Ar- ti- col	Ali- ne- at	Denumire indicator	Credite de angajament	Credite bugetare		Angajamente bugetare	Angajamente legale	Plati efectuate	Angajamente legale de platit	Cheltuieli efective
								initiale	definitive					
A						B	1	2	3	4	5	6	7=5-6	8
			71			TITLUL XIII ACTIVE NEFINANCIARE		4.297.630	2.857.330	917.223	917.223	917.223		2.137.605
			71	01		Active fixe		4.297.630	2.857.330	917.223	917.223	917.223		2.137.605
			71	01	01	Constructii		3.592.500	1.968.000	721.682	721.682	721.682		484.289
			71	01	02	Masini, echipamente si mijloace de transport		1.730	38.930	35.993	35.993	35.993		128.903
			71	01	03	Mobilier, aparatura birotica si alte active corporale								19.944
			71	01	30	Alte active fixe (inclusiv reparatii capitale)		703.400	850.400	159.548	159.548	159.548		1.504.469
			84			PLATI EFECTUATE IN ANII PRECEDENTI SI RECUPERATE IN ANUL CURENT			-2.630	-2.623	-2.623	-2.623		
			85			Titlul XIX PLATI EFECTUATE IN ANII PRECEDENTI SI RECUPERATE IN ANUL CURENT			-2.630	-2.623	-2.623	-2.623		
			85	01		Plati efectuate in anii precedenti si recuperate in anul curent			-2.630	-2.623	-2.623	-2.623		
			85	01	01	Plati efectuate in anii precedenti si recuperate in anul curent (SF)			-2.500	-2.500	-2.500	-2.500		
			85	01	02	Plati efectuate in anii precedenti si recuperate in anul curent (SD)			-130	-123	-123	-123		
7402						PROTECTIA MEDIULUI		3.352.000	3.114.400	2.501.450	2.501.450	2.501.450		1.824.543
			01			CHELTUIELI CURENTE		1.570.000	1.825.000	1.824.542	1.824.542	1.824.542		1.824.543
			20			TITLUL II BUNURI SI SERVICII		1.570.000	1.780.000	1.779.746	1.779.746	1.779.746		1.779.747
			20	30		Alte cheltuieli		1.570.000	1.780.000	1.779.746	1.779.746	1.779.746		1.779.747
			20	30	30	Alte cheltuieli cu bunuri si servicii		1.570.000	1.780.000	1.779.746	1.779.746	1.779.746		1.779.747
			55			TITLUL VII ALTE TRANSFERURI			45.000	44.796	44.796	44.796		44.796

Capi- tol	Sub- capi- tol	Pa- ra- graf	Gru- pa / Titlu	Ar- ti- col	Ali- ne- at	Denumire indicator	Credite de angajament	Credite bugetare		Angajamente bugetare	Angajamente legale	Plati efectuate	Angajamente legale de platit	Cheltuieli efective
								initiale	definitive					
A						B	1	2	3	4	5	6	7=5-6	8
						de pret si tarif		346.530	346.530	323.199	323.199	323.199		323.199
	84					TITLUL XV PLATI EFECTUATE IN ANII PRECEDENTI SI RECUPERATE IN ANUL CURENT		-1.530	-1.530	-1.531	-1.531	-1.531		
	85					Titlul XIX PLATI EFECTUATE IN ANII PRECEDENTI SI RECUPERATE IN ANUL CURENT		-1.530	-1.530	-1.531	-1.531	-1.531		
	85	01				Plati efectuate in anii precedenti si recuperate in anul curent		-1.530	-1.530	-1.531	-1.531	-1.531		
	85	01	01			Plati efectuate in anii precedenti si recuperate in anul curent (SF)		-1.530	-1.530	-1.531	-1.531	-1.531		
8302						AGRICULTURA, SILVICULTURA, SI VANATOARE		359.000	1.039.260	891.112	891.112	891.112		
	70					CHELTUIELI DE CAPITAL		359.000	1.039.260	891.112	891.112	891.112		
	71					TITLUL XIII ACTIVE NEFINANCIARE		359.000	1.039.260	891.112	891.112	891.112		
	71	01				Active fixe		359.000	1.039.260	891.112	891.112	891.112		
	71	01	02			Masini, echipamente si mijloace de transport		83.000	83.000	82.647	82.647	82.647		
	71	01	30			Alte active fixe (inclusiv reparatii capitale)		276.000	956.260	808.465	808.465	808.465		
8402						TRANSPORTURI		10.052.280	9.780.280	7.156.776	7.156.776	7.156.776		6.055.542
	01					CHELTUIELI CURENTE		1.624.700	2.874.700	1.895.218	1.895.218	1.895.218		1.895.218
	20					TITLUL II BUNURI SI SERVICII		1.624.700	2.874.700	1.895.218	1.895.218	1.895.218		1.895.218
	20	01				Bunuri si servicii			85.000	47.967	47.967	47.967		47.967
	20	01	30			Alte bunuri si servicii pentru intretinere si functionare			85.000	47.967	47.967	47.967		47.967

Capi- tol	Sub- capi- tol	Pa- ra- graf	Gru- pa / Titlu	Ar- ti- col	Ali- ne- at	Denumire indicator	Credite de angajament	Credite bugetare		Angajamente bugetare	Angajamente legale	Plati efectuate	Angajamente legale de platit	Cheltuieli efective
								initiale	definitive					
A						B	1	2	3	4	5	6	7=5-6	8
			20	02		Reparatii curente		1.624.700	2.789.700	1.847.251	1.847.251	1.847.251		1.847.251
			70			CHELTUIELI DE CAPITAL		8.427.580	6.905.580	5.261.558	5.261.558	5.261.558		4.160.324
			71			TITLUL XIII ACTIVE NEFINANCIARE		8.427.580	6.905.580	5.261.558	5.261.558	5.261.558		4.160.324
			71	01		Active fixe		8.427.580	6.905.580	5.261.558	5.261.558	5.261.558		4.160.324
			71	01	01	Constructii		8.240.580	6.718.580	5.120.067	5.120.067	5.120.067		4.152.316
			71	01	02	Masini, echipamente si mijloace de transport								8.008
			71	01	30	Alte active fixe (inclusiv reparatii capitale)		187.000	187.000	141.491	141.491	141.491		

Capi- tol	Sub- capi- tol	Pa- ra- graf	Gru- pa/ Titlu	Ar- ti- col	Ali- ne- at	Denumire indicator	Prevederi bugetare initiale	Prevederi bugetare definitive	Drepturi constatate			Incasari realizate	Stingeri pe alte cai decat incasari	Drepturi constatate de incasat
									Total, din care:	din anii precedenti	din anul curent			
A						B	1	2	3=4+5	4	5	6	7	8=3-6-7
3310	30					alocate de la bugetul de stat	2.300.000	2.970.000	2.681.204		2.681.204	2.681.204		
	50					Alte venituri din prestari de servicii si alte activitati	391.050	441.150	481.752	390	481.362	481.362		390
3610						DIVERSE VENITURI	79.880	106.280	85.898		85.898	85.898		
	50					Alte venituri	79.880	106.280	85.898		85.898	85.898		
3710						TRANSFERURI VOLUNTARE, ALTELE DECAT SUBVENTIILE	76.400	152.570	145.220		145.220	145.220		
	01					Donatii si sponsorizari	76.400	152.570	145.220		145.220	145.220		
	03					Varsaminte din sectiunea de functionare pentru finantarea sectiunii de dezvoltare a bugetului local	-50.000	-242.320	-218.422		-218.422	-218.422		
	04					Varsaminte din sectiunea de functionare	50.000	242.320	218.422		218.422	218.422		
4100	10					IV. SUBVENTII	15.188.000	18.631.000	16.588.048		16.588.048	16.588.048		
4310						SUBVENTII DE LA ALTE ADMINISTRATII	15.188.000	18.631.000	16.588.048		16.588.048	16.588.048		
	09					Subventii pentru institutii publice	6.485.000	7.259.000	6.244.753		6.244.753	6.244.753		
	10					Subventii din bugetele locale pentru finantarea cheltuielilor curente din domeniul sanatatii	103.000	487.000	257.692		257.692	257.692		
	14					Subventii din bugetele locale pentru finantarea cheltuielilor de capital din domeniul sanatatii		214.000	185.949		185.949	185.949		
	33					Subventii din bugetul Fondului national unic de asigurari sociale de sanatate pentru acoperirea cresterilor salariale	8.600.000	10.671.000	9.899.654		9.899.654	9.899.654		

Consiliul Local al Municipiului Fagaras

**CONTUL DE EXECUTIE AL INSTITUTIILOR PUBLICE FINANTATE
DIN VENITURI PROPRII SI SUBVENTII DIN BUGETUL LOCAL - CHELTUIELI
31 12 2017**

Pag. 1 - lei-

Capi- tol	Sub- capi- tol	Pa- ra- graf	Gru- pa / Titlu	Ar- ti- col	Ali- ne- at	Denumire indicator	Credite de angajament	Credite bugetare		Angajamente bugetare	Angajamente legale	Plati efectuate	Angajamente legale de platit	Cheltuieli efective
								initiale	definitive					
A						B	1	2	3	4	5	6	7=5-6	8
5010						TOTAL CHELTUIELI DIN VENITURI PROPRII SI SUBVENTII		42.833.060	47.324.300	46.137.867	46.137.867	42.205.908	3.931.959	42.446.358
6110						ORDINE PUBLICA SI SIGURANTA NATIONALA		2.100.000	2.230.000	2.218.042	2.218.042	2.207.490	10.552	2.195.235
	03					Ordine publica		2.100.000	2.230.000	2.218.042	2.218.042	2.207.490	10.552	2.195.235
		04				Politia comunitara		2.100.000	2.230.000	2.218.042	2.218.042	2.207.490	10.552	2.195.235
6510						INVATAMANT		1.011.010	1.152.780	922.561	922.561	918.600	3.961	942.012
	03					Invatamant prescolar si primar		465.050	500.120	464.552	464.552	464.552		513.735
		01				Invatamant prescolar		465.050	471.620	453.775	453.775	453.775		462.740
		02				Invatamant primar			28.500	10.777	10.777	10.777		50.995
		04				Invatamant secundar		425.180	531.880	433.663	433.663	429.702	3.961	405.373
		01				Invatamant secundar inferior		62.300	62.300	40.386	40.386	40.386		43.891
		02				Invatamant secundar superior		362.880	469.580	393.277	393.277	389.316	3.961	361.482
		50				Alte cheltuieli in domeniul invatamantului		120.780	120.780	24.346	24.346	24.346		22.904
6610						SANATATE		34.175.120	37.548.990	37.538.271	37.538.271	33.623.279	3.914.992	33.806.022
	06					Servicii medicale in unitati sanitare cu paturi		34.175.120	37.548.990	37.538.271	37.538.271	33.623.279	3.914.992	33.806.022
		01				Spitale generale		34.175.120	37.548.990	37.538.271	37.538.271	33.623.279	3.914.992	33.806.022
6710						CULTURA, RECREERE SI RELIGIE		5.546.930	6.392.530	5.458.993	5.458.993	5.456.539	2.454	5.503.089
	03					Servicii culturale		3.499.210	3.935.150	3.057.393	3.057.393	3.054.939	2.454	3.060.464
		03				Muzee		2.607.500	2.801.000	2.264.298	2.264.298	2.261.844	2.454	2.253.872
		06				Case de cultura		891.710	1.134.150	793.095	793.095	793.095		806.592
	05					Servicii recreative si sportive		2.047.720	2.457.380	2.401.600	2.401.600	2.401.600		2.442.625
		01				Sport		2.047.720	2.457.380	2.401.600	2.401.600	2.401.600		2.442.625

Capi- tol	Sub- capi- tol	Pa- ra- graf	Gru- pa / Titlu	Ar- ti- col	Ali- ne- at	Denumire indicator	Credite de angajament	Credite bugetare		Angajamente bugetare	Angajamente legale	Plati efectuate	Angajamente legale de platit	Cheltuieli efective
								initiale	definitive					
A						B	1	2	3	4	5	6	7=5-6	8
						indemnizatii		269.240	229.870	219.438	219.438	17.246	202.192	256.167
	20					TITLUL II BUNURI SI SERVICII		12.306.780	13.310.700	12.457.193	12.457.193	11.344.503	1.112.690	11.274.587
	20	01				Bunuri si servicii		4.830.670	5.685.680	5.351.775	5.351.775	5.252.046	99.729	5.310.633
	20	01	01			Furnituri de birou		106.500	101.100	98.161	98.161	75.779	22.382	84.556
	20	01	02			Materiale pentru curatenie		122.500	121.560	117.313	117.313	96.007	21.306	104.901
	20	01	03			Incalzit, iluminat si forta motrica		1.363.320	1.499.120	1.352.188	1.352.188	1.334.462	17.726	1.335.206
	20	01	04			Apa, canal si salubritate		203.500	352.300	344.123	344.123	334.621	9.502	344.366
	20	01	05			Carburanti si lubrifianti		67.500	70.400	68.400	68.400	64.173	4.227	66.084
	20	01	06			Piese de schimb		21.200	28.150	22.499	22.499	18.365	4.134	18.355
	20	01	07			Transport		132.000	141.180	141.180	141.180	128.774	12.406	153.973
	20	01	08			Posta, telecomunicatii, radio, tv, internet		69.000	82.040	73.980	73.980	69.965	4.015	68.410
	20	01	09			Materiale si prestari de servicii cu caracter functional		2.045.300	2.587.950	2.538.130	2.538.130	2.534.138	3.992	2.541.728
	20	01	30			Alte bunuri si servicii pentru intretinere si functionare		699.850	701.880	595.801	595.801	595.762	39	593.054
	20	02				Reparatii curente		212.000	550.430	502.607	502.607	282.252	220.355	292.357
	20	03				Hrana		1.212.290	1.081.710	1.056.227	1.056.227	1.027.607	28.620	1.090.848
	20	03	01			Hrana pentru oameni		1.212.290	1.081.710	1.056.227	1.056.227	1.027.607	28.620	1.090.848
	20	04				Medicamente si materiale sanitare		3.903.420	3.536.460	3.535.329	3.535.329	2.838.655	696.674	3.034.695
	20	04	01			Medicamente		1.428.420	1.319.420	1.318.290	1.318.290	1.110.612	207.678	1.152.209
	20	04	02			Materiale sanitare		1.625.000	1.572.040	1.572.039	1.572.039	1.292.715	279.324	1.413.839
	20	04	03			Reactivi		450.000	365.000	365.000	365.000	248.208	116.792	267.499
	20	04	04			Dezinfectanti		400.000	280.000	280.000	280.000	187.120	92.880	201.148
	20	05				Bunuri de natura obiectelor de inventar		590.520	775.160	611.920	611.920	588.012	23.908	90.300
	20	05	01			Uniforme si echipament		59.000	58.300	54.116	54.116	54.116		

Capi- tol	Sub- capi- tol	Pa- ra- graf	Gru- pa / Titlu	Ar- ti- col	Ali- ne- at	Denumire indicator	Credite de angajament	Credite bugetare		Angajamente bugetare	Angajamente legale	Plati efectuate	Angajamente legale de platit	Cheltuieli efective
								initiale	definitive					
A						B	1	2	3	4	5	6	7=5-6	8
						transport			406.320	401.302	401.302	360.058	41.244	315.808
	71	01	03			Mobilier, aparatura birotica si alte active corporale		50.000	50.000	44.313	44.313	44.313		163.674
	71	01	30			Alte active fixe (inclusiv reparatii capitale)								6.539
	84					PLATI EFECTUATE IN ANII PRECEDENTI SI RECUPERATE IN ANUL CURENT		-37.890	-44.220	-54.932	-54.932	-54.932		
	85					Titlul XIX PLATI EFECTUATE IN ANII PRECEDENTI SI RECUPERATE IN ANUL CURENT		-37.890	-44.220	-54.932	-54.932	-54.932		
	85	01				Plati efectuate in anii precedenti si recuperate in anul curent		-37.890	-44.220	-54.932	-54.932	-54.932		
	85	01	01			Plati efectuate in anii precedenti si recuperate in anul curent (SF)		-37.890	-44.220	-54.932	-54.932	-54.932		
6110						ORDINE PUBLICA SI SIGURANTA NATIONALA		2.100.000	2.230.000	2.218.042	2.218.042	2.207.490	10.552	2.195.235
	01					CHELTUIELI CURENTE		2.100.000	2.230.000	2.218.042	2.218.042	2.207.490	10.552	2.195.235
	10					TITLUL I CHELTUIELI DE PERSONAL		1.891.000	2.017.400	2.015.798	2.015.798	2.005.246	10.552	2.068.309
	10	01				Cheltuieli salariale in bani		1.176.000	1.278.200	1.278.026	1.278.026	1.268.558	9.468	1.312.062
	10	01	01			Salarii de baza		1.041.500	1.157.200	1.157.200	1.157.200	1.150.368	6.832	1.190.737
	10	01	05			Sporuri pentru conditii de munca		58.000	31.700	31.672	31.672	31.672		27.580
	10	01	06			Alte sporuri		76.000	86.800	86.800	86.800	86.518	282	91.391
	10	01	12			Indemnizatii platite unor persoane din afara unitatii			2.500	2.354	2.354		2.354	2.354
	10	01	13			Indemnizatii de delegare		500						
	10	02				Cheltuieli salariale in natura		462.000	459.400	459.400	459.400	459.353	47	458.746
	10	02	02			Norme de hrana		462.000	459.400	459.400	459.400	459.353	47	458.746

Capi- tol	Sub- capi- tol	Pa- ra- graf	Gru- pa / Titlu	Ar- ti- col	Ali- ne- at	Denumire indicator	Credite de angajament	Credite bugetare		Angajamente bugetare	Angajamente legale	Plati efectuate	Angajamente legale de platit	Cheltuieli efective
								initiale	definitive					
A						B	1	2	3	4	5	6	7=5-6	8
			10 03			Contributii		253.000	279.800	278.372	278.372	277.335	1.037	297.501
			10 03 01			Contributii de asigurari sociale de stat		176.000	200.200	200.200	200.200	199.527	673	208.403
			10 03 02			Contributii de asigurari de somaj		6.000	6.300	6.300	6.300	6.240	60	6.483
			10 03 03			Contributii de asigurari sociale de sanatate		59.000	65.500	65.500	65.500	65.201	299	68.074
			10 03 04			Contributii de asigurari pentru accidente de munca si boli profesionale		3.000	3.300	3.300	3.300	3.295	5	3.441
			10 03 06			Contributii pentru concedii si indemnizatii		9.000	4.500	3.072	3.072	3.072		11.100
			20			TITLUL II BUNURI SI SERVICII		209.000	212.600	202.244	202.244	202.244		126.926
			20 01			Bunuri si servicii		100.000	106.800	101.764	101.764	101.764		100.561
			20 01 01			Furnituri de birou		2.000	2.000	1.950	1.950	1.950		1.314
			20 01 02			Materiale pentru curatenie		500	500	493	493	493		357
			20 01 03			Incalzit, iluminat si forta motrica		10.000	10.000	8.989	8.989	8.989		8.989
			20 01 04			Apa, canal si salubritate		1.000	1.000	914	914	914		914
			20 01 05			Carburanti si lubrifianti		35.000	39.800	39.800	39.800	39.800		39.676
			20 01 06			Piese de schimb		15.000	17.600	14.950	14.950	14.950		14.950
			20 01 08			Posta, telecomunicatii, radio, tv, internet		22.000	18.000	17.780	17.780	17.780		17.780
			20 01 09			Materiale si prestari de servicii cu caracter functional		500	500	488	488	488		181
			20 01 30			Alte bunuri si servicii pentru intretinere si functionare		14.000	17.400	16.400	16.400	16.400		16.400
			20 05			Bunuri de natura obiectelor de inventar		77.000	77.000	74.115	74.115	74.115		
			20 05 01			Uniforme si echipament		57.000	56.300	54.116	54.116	54.116		

Capi- tol	Sub- capi- tol	Pa- ra- graf	Gru- pa / Titlu	Ar- ti- col	Ali- ne- at	Denumire indicator	Credite de angajament	Credite bugetare		Angajamente bugetare	Angajamente legale	Plati efectuate	Angajamente legale de platit	Cheltuieli efective
								initiale	definitive					
A						B	1	2	3	4	5	6	7=5-6	8
			20	05	30	Alte obiecte de inventar		20.000	20.700	19.999	19.999	19.999		
			20	06		Deplasari, detasari, transferari		1.000	1.000	776	776	776		776
			20	06	01	Deplasari interne, detasari, transferari		1.000	1.000	776	776	776		776
			20	13		Pregative profesionale		2.500	2.100	2.050	2.050	2.050		2.050
			20	14		Protectia muncii		7.000	5.200	5.113	5.113	5.113		5.113
			20	25		Cheltuieli judiciare si extrajudiciare derivate din actiuni in reprezentarea intereselor statului, potrivit dispozitiilor legale		5.000	4.000	3.280	3.280	3.280		3.280
			20	30		Alte cheltuieli		16.500	16.500	15.146	15.146	15.146		15.146
			20	30	03	Prime de asigurare non-viata		2.500	2.500	1.203	1.203	1.203		1.203
			20	30	30	Alte cheltuieli cu bunuri si servicii		14.000	14.000	13.943	13.943	13.943		13.943
6510						INVATAMANT		1.011.010	1.152.780	922.561	922.561	918.600	3.961	942.012
						CHELTUIELI CURENTE		1.011.010	1.129.780	899.790	899.790	895.829	3.961	930.417
						TITLUL I CHELTUIELI DE PERSONAL		69.780	163.280	122.493	122.493	122.493		181.247
			10	01		Cheltuieli salariale in bani		54.500	125.800	100.034	100.034	100.034		148.159
			10	01	01	Salarii de baza		52.500	52.500	48.230	48.230	48.230		73.618
			10	01	11	Fond aferent platii cu ora		2.000	73.300	51.804	51.804	51.804		74.541
			10	03		Contributii		15.280	37.480	22.459	22.459	22.459		33.088
			10	03	01	Contributii de asigurari sociale de stat		10.200	24.700	15.903	15.903	15.903		23.662
			10	03	02	Contributii de asigurari de somaj		640	1.540	366	366	366		600
			10	03	03	Contributii de asigurari sociale de sanatate		2.950	7.950	4.929	4.929	4.929		7.549
			10	03	04	Contributii de asigurari pentru accidente de munca si boli profesionale		1.090	1.790	187	187	187		268

Capi- tol	Sub- capi- tol	Pa- ra- graf	Gru- pa / Titlu	Ar- ti- col	Ali- ne- at	Denumire indicator	Credite de angajament	Credite bugetare		Angajamente bugetare	Angajamente legale	Plati efectuate	Angajamente legale de platit	Cheltuieli efective
								initiale	definitive					
A						B	1	2	3	4	5	6	7=5-6	8
			10	03	06	Contributii pentru concedii si indemnizatii		400	1.500	1.074	1.074	1.074		1.009
			20			TITLUL II BUNURI SI SERVICII		941.230	948.500	759.297	759.297	755.336	3.961	731.170
			20	01		Bunuri si servicii		153.840	155.940	74.380	74.380	74.380		85.465
			20	01	01	Furnituri de birou		3.000	3.000	293	293	293		293
			20	01	02	Materiale pentru curatenie		8.000	8.000	3.910	3.910	3.910		4.034
			20	01	03	Incalzit, iluminat si forta motrica		8.000	8.000	908	908	908		833
			20	01	04	Apa, canal si salubritate		6.000	6.000	2.852	2.852	2.852		2.852
			20	01	05	Carburanti si lubrifianti		7.500	7.500	5.500	5.500	5.500		8.846
			20	01	06	Piese de schimb		4.200	4.200	1.199	1.199	1.199		1.225
			20	01	08	Posta, telecomunicatii, radio, tv, internet		2.000	2.000	1.099	1.099	1.099		1.099
			20	01	09	Materiale si prestari de servicii cu caracter functional		3.000	3.000	2.219	2.219	2.219		2.255
			20	01	30	Alte bunuri si servicii pentru intretinere si functionare		112.140	114.240	56.400	56.400	56.400		64.028
			20	02		Reparatii curente		2.000	2.000					
			20	03		Hrana		609.290	588.710	563.227	563.227	559.266	3.961	572.858
			20	03	01	Hrana pentru oameni		609.290	588.710	563.227	563.227	559.266	3.961	572.858
			20	05		Bunuri de natura obiectelor de inventar		154.520	139.720	75.191	75.191	75.191		22.841
			20	05	01	Uniforme si echipament		2.000	2.000					
			20	05	30	Alte obiecte de inventar		152.520	137.720	75.191	75.191	75.191		22.841
			20	06		Deplasari, detasari, transferari		1.000	1.000					
			20	06	01	Deplasari interne, detasari, transferari		1.000	1.000					
			20	13		Pregatire profesionala		3.000	3.000	1.500	1.500	1.500		1.500
			20	14		Protectia muncii		2.000	2.000	260	260	260		260

Capi- tol	Sub- capi- tol	Pa- ra- graf	Gru- pa / Titlu	Ar- ti- col	Ali- ne- at	Denumire indicator	Credite de angajament	Credite bugetare		Angajamente bugetare	Angajamente legale	Plati efectuate	Angajamente legale de platit	Cheltuieli efective
								initiale	definitive					
A						B	1	2	3	4	5	6	7=5-6	8
						stat		3.293.370	3.244.680	3.244.680	3.244.680	3.209.220	35.460	3.298.133
	10	03	02			Contributii de asigurari de somaj		119.990	112.290	112.290	112.290	97.895	14.395	98.794
	10	03	03			Contributii de asigurari sociale de sanatate		1.252.570	1.175.630	1.175.630	1.175.630	1.082.908	92.722	1.075.641
	10	03	04			Contributii de asigurari pentru accidente de munca si boli profesionale		67.170	65.330	65.330	65.330	56.663	8.667	57.094
	10	03	06			Contributii pentru concedii si indemnizatii		242.640	203.140	203.140	203.140	948	202.192	233.188
	20					TITLUL II BUNURI SI SERVICII		7.457.120	7.689.670	7.689.670	7.689.670	6.583.395	1.106.275	6.747.710
	20	01				Bunuri si servicii		1.763.320	2.161.320	2.161.320	2.161.320	2.064.045	97.275	2.118.670
	20	01	01			Furnituri de birou		92.000	87.000	87.000	87.000	64.618	22.382	75.046
	20	01	02			Materiale pentru curatenie		100.000	100.000	100.000	100.000	78.694	21.306	89.158
	20	01	03			Incalzit, iluminat si forta motrica		986.320	1.127.620	1.127.620	1.127.620	1.109.894	17.726	1.110.929
	20	01	04			Apa, canal si salubritate		185.000	332.300	332.300	332.300	322.798	9.502	332.544
	20	01	05			Carburanti si lubrifianti		20.000	15.600	15.600	15.600	11.373	4.227	11.512
	20	01	06			Piese de schimb		2.000	6.350	6.350	6.350	2.216	4.134	2.180
	20	01	07			Transport		132.000	141.180	141.180	141.180	128.774	12.406	153.973
	20	01	08			Posta, telecomunicatii, radio, tv, internet		26.000	43.740	43.740	43.740	39.725	4.015	38.150
	20	01	09			Materiale si prestari de servicii cu caracter functional		90.000	190.000	190.000	190.000	188.423	1.577	189.074
	20	01	30			Alte bunuri si servicii pentru intretinere si functionare		130.000	117.530	117.530	117.530	117.530		116.104
	20	02				Reparatii curente		120.000	433.430	433.430	433.430	213.075	220.355	223.180
	20	03				Hrana		603.000	493.000	493.000	493.000	468.341	24.659	517.990
	20	03	01			Hrana pentru oameni		603.000	493.000	493.000	493.000	468.341	24.659	517.990

Capi- tol	Sub- capi- tol	Pa- ra- graf	Gru- pa / Titlu	Ar- ti- col	Ali- ne- at	Denumire indicator	Credite de angajament	Credite bugetare		Angajamente bugetare	Angajamente legale	Plati efectuate	Angajamente legale de platit	Cheltuieli efective
								initiale	definitive					
A						B	1	2	3	4	5	6	7=5-6	8
			20	04		Medicamente si materiale sanitare		3.895.000	3.525.000	3.525.000	3.525.000	2.828.326	696.674	3.024.730
			20	04	01	Medicamente		1.420.000	1.310.000	1.310.000	1.310.000	1.102.322	207.678	1.144.219
			20	04	02	Materiale sanitare		1.625.000	1.570.000	1.570.000	1.570.000	1.290.676	279.324	1.411.864
			20	04	03	Reactivi		450.000	365.000	365.000	365.000	248.208	116.792	267.499
			20	04	04	Dezinfectanti		400.000	280.000	280.000	280.000	187.120	92.880	201.148
			20	05		Bunuri de natura obiectelor de inventar		157.000	268.090	268.090	268.090	244.182	23.908	
			20	05	03	Lenjerie si accesorii de pat		7.000	12.820	12.820	12.820	10.629	2.191	
			20	05	30	Alte obiecte de inventar		150.000	255.270	255.270	255.270	233.553	21.717	
			20	06		Deplasari, detasari, transferari		1.800	3.800	3.800	3.800	1.888	1.912	1.888
			20	06	01	Deplasari interne, detasari, transferari		1.800	3.800	3.800	3.800	1.888	1.912	1.888
			20	09		Materiale de laborator		83.000	75.000	75.000	75.000	74.113	887	77.153
			20	30		Alte cheltuieli		834.000	730.030	730.030	730.030	689.425	40.605	784.099
			20	30	30	Alte cheltuieli cu bunuri si servicii		834.000	730.030	730.030	730.030	689.425	40.605	784.099
			59			TITLUL XI ALTE CHELTUIELI		188.000	188.000	188.000	188.000	152.255	35.745	152.669
			59	01		Burse		188.000	188.000	188.000	188.000	152.255	35.745	152.669
			70			CHELTUIELI DE CAPITAL			303.320	303.320	303.320	262.076	41.244	211.544
			71			TITLUL XIII ACTIVE NEFINANCIARE			303.320	303.320	303.320	262.076	41.244	211.544
			71	01		Active fixe			303.320	303.320	303.320	262.076	41.244	211.544
			71	01	02	Masini, echipamente si mijloace de transport			303.320	303.320	303.320	262.076	41.244	207.615
			71	01	03	Mobilier, aparatura birotica si alte active corporale								231
			71	01	30	Alte active fixe (inclusiv reparatii capitale)								3.698
			84			PLATI EFECTUATE IN ANII PRECEDENTI SI RECUPERATE IN ANUL CURENT		-37.890	-37.890	-48.609	-48.609	-48.609		

Capi- tol	Sub- capi- tol	Pa- ra- graf	Gru- pa / Titlu	Ar- ti- col	Ali- ne- at	Denumire indicator	Credite de angajament	Credite bugetare		Angajamente bugetare	Angajamente legale	Plati efectuate	Angajamente legale de platit	Cheltuieli efective
								initiale	definitive					
A						B	1	2	3	4	5	6	7=5-6	8
			85			Titlul XIX PLATI EFECTUATE IN ANII PRECEDENTI SI RECUPERATE IN ANUL CURENT		-37.890	-37.890	-48.609	-48.609	-48.609		
			85	01		Plati efectuate in anii precedenti si recuperate in anul curent		-37.890	-37.890	-48.609	-48.609	-48.609		
			85	01	01	Plati efectuate in anii precedenti si recuperate in anul curent (SF)		-37.890	-37.890	-48.609	-48.609	-48.609		
6710						CULTURA, RECREBERE SI RELIGIE		5.546.930	6.392.530	5.458.993	5.458.993	5.456.539	2.454	5.503.089
			01			CHELTUIELI CURENTE		5.496.930	6.268.860	5.345.792	5.345.792	5.343.338	2.454	5.238.168
			10			TITLUL I CHELTUIELI DE PERSONAL		1.797.500	1.808.930	1.539.810	1.539.810	1.539.810		1.569.387
			10	01		Cheltuieli salariale in bani		1.456.000	1.483.400	1.254.342	1.254.342	1.254.342		1.279.488
			10	01	01	Salarii de baza		1.298.000	1.349.600	1.153.075	1.153.075	1.153.075		1.185.448
			10	01	05	Sporuri pentru conditii de munca		153.500	73.650	70.548	70.548	70.548		63.321
			10	01	07	Ore suplimentare			60.000	30.575	30.575	30.575		30.575
			10	01	13	Indemnizatii de delegare		3.500						
			10	01	30	Alte drepturi salariale in bani		1.000	150	144	144	144		144
			10	03		Contributii		341.500	325.530	285.468	285.468	285.468		289.899
			10	03	01	Contributii de asigurari sociale de stat		244.000	223.500	199.887	199.887	199.887		204.119
			10	03	02	Contributii de asigurari de somaj		7.400	7.600	5.828	5.828	5.828		5.950
			10	03	03	Contributii de asigurari sociale de sanatate		69.150	69.900	65.224	65.224	65.224		66.531
			10	03	04	Contributii de asigurari pentru accidente de munca si boli profesionale		3.750	3.800	2.377	2.377	2.377		2.429
			10	03	06	Contributii pentru concedii si indemnizatii		17.200	20.730	12.152	12.152	12.152		10.870

Capi- tol	Sub- capi- tol	Pa- ra- graf	Gru- pa / Titlu	Ar- ti- col	Ali- ne- at	Denumire indicator	Credite de angajament	Credite bugetare		Angajamente bugetare	Angajamente legale	Plati efectuate	Angajamente legale de platit	Cheltuieli efective
								initiale	definitive					
A						B	1	2	3	4	5	6	7=5-6	8
			20			TITLUL II BUNURI SI SERVICII		3.699.430	4.459.930	3.805.982	3.805.982	3.803.528	2.454	3.668.781
			20	01		Bunuri si servicii		2.813.510	3.261.620	3.014.311	3.014.311	3.011.857	2.454	3.005.937
			20	01	01	Furnituri de birou		9.500	9.100	8.918	8.918	8.918		7.903
			20	01	02	Materiale pentru curatenie		14.000	13.060	12.910	12.910	12.910		11.352
			20	01	03	Incalzit, iluminat si forta motrica		359.000	353.500	214.671	214.671	214.671		214.455
			20	01	04	Apa, canal si salubritate		11.500	13.000	8.057	8.057	8.057		8.056
			20	01	05	Carburanti si lubrifianti		5.000	7.500	7.500	7.500	7.500		6.050
			20	01	08	Posta, telecomunicatii, radio, tv, internet		19.000	18.300	11.361	11.361	11.361		11.381
			20	01	09	Materiale si prestari de servicii cu caracter functional		1.951.800	2.394.450	2.345.423	2.345.423	2.343.008	2.415	2.350.218
			20	01	30	Alte bunuri si servicii pentru intretinere si functionare		443.710	452.710	405.471	405.471	405.432	39	396.522
			20	02		Reparatii curente		90.000	115.000	69.177	69.177	69.177		69.177
			20	04		Medicamente si materiale sanitare		8.420	11.460	10.329	10.329	10.329		9.965
			20	04	01	Medicamente		8.420	9.420	8.290	8.290	8.290		7.990
			20	04	02	Materiale sanitare			2.040	2.039	2.039	2.039		1.975
			20	05		Bunuri de natura obiectelor de inventar		202.000	290.350	194.524	194.524	194.524		67.459
			20	05	30	Alte obiecte de inventar		202.000	290.350	194.524	194.524	194.524		67.459
			20	06		Deplasari, detasari, transferari		18.000	21.000	16.116	16.116	16.116		16.116
			20	06	01	Deplasari interne, detasari, transferari		18.000	21.000	16.116	16.116	16.116		16.116
			20	11		Carti, publicatii si materiale documentare		1.500	1.500	1.398	1.398	1.398		
			20	12		Consultanta si expertiza		8.000	8.000	7.750	7.750	7.750		7.750
			20	13		Pregatire profesionala		25.000	19.000	14.670	14.670	14.670		14.670
			20	30		Alte cheltuieli		533.000	732.000	477.707	477.707	477.707		477.707

Capi- tol	Sub- capi- tol	Pa- ra- graf	Gru- pa / Titlu	Ar- ti- col	Ali- ne- at	Denumire indicator	Credite de angajament	Credite bugetare		Angajamente bugetare	Angajamente legale	Plati efectuate	Angajamente legale de platit	Cheltuieli efective
								initiale	definitive					
A						B	1	2	3	4	5	6	7=5-6	8
			20	30	01	Reclama si publicitate		12.000	8.000	5.000	5.000	5.000		5.000
			20	30	02	Protocol si reprezentare		2.000	2.000	1.974	1.974	1.974		1.974
			20	30	03	Prime de asigurare non-viata		20.000	20.000	8.585	8.585	8.585		8.585
			20	30	30	Alte cheltuieli cu bunuri si servicii		499.000	702.000	462.148	462.148	462.148		462.148
			70			CHELTUIELI DE CAPITAL		50.000	130.000	119.524	119.524	119.524		264.921
			71			TITLUL XIII ACTIVE NEFINANCIARE		50.000	130.000	119.524	119.524	119.524		264.921
			71	01		Active fixe		50.000	130.000	119.524	119.524	119.524		264.921
			71	01	01	Constructii								2.039
			71	01	02	Masini, echipamente si mijloace de transport			80.000	75.211	75.211	75.211		97.910
			71	01	03	Mobilier, aparatura birotica si alte active corporale		50.000	50.000	44.313	44.313	44.313		162.131
			71	01	30	Alte active fixe (inclusiv reparatii capitale)								2.841
			84			PLATI EFECTUATE IN ANII PRECEDENTI SI RECUPERATE IN ANUL CURENT			-6.330	-6.323	-6.323	-6.323		
			85			Titlul XIX PLATI EFECTUATE IN ANII PRECEDENTI SI RECUPERATE IN ANUL CURENT			-6.330	-6.323	-6.323	-6.323		
			85	01		Plati efectuate in anii precedenti si recuperate in anul curent			-6.330	-6.323	-6.323	-6.323		
			85	01	01	Plati efectuate in anii precedenti si recuperate in anul curent (SF)			-6.330	-6.323	-6.323	-6.323		

BILANT
31 12 2017

pag.: 1 - lei -

COD	DENUMIRE INDICATORI	SOLD LA INCEPUTUL PERIOADEI	SOLD LA SFARSITUL PERIOADEI
01003	1.Active fixe necorporale (ct.2030000+2050000+2060000+		
01003	2080100+2080200+2330000-2800300-2800500-2800800-		
01003	2900400-2900500-2900800-2930100*)	4.412.543	2.857.919
01004	2.Instalatii tehnice, mijloace de transport, animale, plantatii, mobilier,		
01004	aparatura birotica si alte active corporale (ct.2130100+2130200+		
01004	2130300+2130400+2140000+2310000-2810300-2810400-		
01004	2910300-2910400-2930200*)	6.888.348	7.616.812
01005	3.Terenuri si cladiri (ct.2110100+2110200+2120101+2120102+2120201+		
01005	2120301+2120401+2120501+2120601+2120901+2310000-2810100-		
01005	2810200-2910100-2910200-2930200)	420.765.776	455.016.729
01007	5.Active financiare necurente (investitii pe termen lung) peste un an		
01007	(ct.2600100+2600200+2600300+2650000+2670201+2670202+		
01007	2670203+2670204+2670205+2670208-2960101-2960102-		
01007	2960103-2960200), din care:	307.190	307.190
01008	Titluri de participare (ct.2600100+2600200+2600300-2960101		
01008	-2960102-2960103)	307.190	307.190
01009	6.Creante necurente - sume ce urmeaza a fi incasate dupa o perioada		
01009	mai mare de un an (ct.4110201+4110208+4130200+4280202+		
01009	4610201+4610209-4910200-4960200) din care:	2.377.249	1.535.051
01015	7.TOTAL ACTIVE NECURENTE (rd.03+04+05+06+07+09)	434.751.106	467.333.701
01019	1.Stocuri (ct.3010000+3020100+3020200+3020300+3020400+		
01019	3020500+3020600+3020700+3020800+3020900+3030100+3030200+		
01019	3040100+3040200+3050100+3050200+3070000+3090000+3310000+		
01019	3320000+3410000+3450000+3460000+3470000+3490000+3510100+		
01019	3510200+ 3540100+3540500+ 3540600+3560000+3570000+3580000+		
01019	3590000+3610000+3710000+3810000+/-3480000+/-3780000-		
01019	3910000-3920100-3920200-3920300-3930000-3940100-3940500-		
01019	3940600-3950100-3950200-3950300-3950400-3950600-3950700-		
01019	3950800-3960000-3970000-3980000-4420803)	12.047.951	13.889.087
01021	Creante din operatiuni comerciale, avansuri si alte decontari (ct.2320000+		
01021	2340000+4090101+4090102+4110101+4110108+4130100+4180000+		
01021	4250000+4280102+4610101+4610109+4730109***+4810101+4810102+		
01021	4810103+4810900+4830000+4890101+		
01021	4890301-4910100-4960100+5120800) din care:	3.134.385	4.557.480
01022	Creante comerciale si avansuri (ct.2320000+2340000+4090101+		
01022	4090102+4110101+4110108+4130100+4180000+4610101-		
01022	4910100- 4960100),din care:	2.031.934	2.847.164
01023	Creante bugetare (ct.4310100**+4310200**+4310300**+4310400**+		
01023	4310500**+4310700**+4370100**+4370200**+4370300**+4420400+		
01023	+4420802+4440000**+4460100**+4460200**+		
01023	4480200+4610102+4610104+4630000+ 4640000+4650100+4650200		
01023	+4660401+4660402+4660500+4660900+4810101**+4810102**+		
01023	4810103**+4810900**-4970000), din care:	10.372.444	11.772.287
01024	Creantele bugetului general consolidat (ct.4630000+4640000+4650100+		
01024	4650200+4660401+4660402+4660500+4660900-4970000)	10.144.943	11.486.999
01030	Total creante curente (rd.21+23+25+27)	13.506.829	16.329.767
01033	Conturi la trezorerie, casa in lei.		
	(ct.5100000+5120101+5120501+5130101+		
01033	5130301+5130302+5140101+5140301+5140302+5150101+5150103+5150		

COD	DENUMIRE INDICATORI	SOLD LA INCEPUTUL PERIOADEI	SOLD LA SFARSITUL PERIOADEI
01033	301		
01033	+5150500+5150600+5160101+5160301+5160302+5170101+5170301+5170302		
01033	+5200100+5210100+5210300+5230000+5250101+5250102+5250301+5250302		
01033	+5250400+5260000+5270000+5280000+5290101+5290201+5290301+5290400		
01033	+5290901+5310101+5410101+5500101+5520000+5550101+5550400+5570101		
01033	+5580101+5580201+5590101+5600101+5600300+5600401+5610101+5610300		
01033	+5620101+5620300+5620401+5710100+5710300+5710400+5740101+5740102		
01033	+5740301+5740302+5740400+5750100+5750300+5750400-7700000)	18.632.261	16.887.799
010331	Dobanda de incasat,alte valori,avansuri de trezorerie (ct.5180701+5320100+		
010331	5320200+5320300+5320400+5320500+5320600+5320800+5420100)	431.861	438.850
01035	Conturi la institutii de credit, BNR, casa in valuta (ct.5110101+5110102+		
01035	5120102+5120402+5120502+5130102+5130202+5140102+5140202+		
01035	5150102+5150202+5150302+5160102+5160202+5170102+5170202+		
01035	5290102+5290202+5290302+5290902+5310402+5410102+5410202+		
01035	5500102+5550102+5550202+5570202+5580102+5580202+5580302+		
01035	5580303+5590102+5590202+5600102+5600103+5600402+5610102+		
01035	5610103+5620102+5620103+5620402)	62.971	37.980
01040	Total disponibilitati si alte valori (rd.33+33.1+35+35.1)	19.127.093	17.364.629
01045	7.TOTAL ACTIVE CURENTE (rd.19+30+31+40+41+41.1+42)	44.681.873	47.583.483
01046	8.TOTAL ACTIVE (rd.15+45)	479.432.979	514.917.184
01052	1.Sume necurente - sume ce urmeaza a fi platite dupa o perioada mai mare de un an (ct.2690200+4010200+4030200+4040200+		
01052	4050200+4280201+4620201+4620209+5090000), din care:	928.438	928.168
01052			
01053	Datorii comerciale (ct.4010200+4030200+4040200+4050200+		
01053	4620201)	926.769	926.769
01054	2.Imprumuturi pe termen lung (ct.1610200+1620200+1630200+		
01054	1640200+1650200+1660201+1660202+1660203+1660204+		
01054	1670201+1670202+1670203+1670208+1670209-1690200)	3.870.000	3.583.333
01055	3.Provizioane (ct.1510201+1510202+1510203+1510204+1510208)	3.011.781	1.859.207
01058	TOTAL DATORII NECURENTE (rd.52+54+55)	7.810.219	6.370.708
01060	1.Datorii comerciale, avansuri si alte decontari (ct.2690100+4010100+		
01060	4030100+4040100+4050100+4080000+4190000+4620101+4620109+		
01060	4730109+4810101+4810102+4810103+4810900+		
01060	4830000+4890201+5090000+5120800), din care:	2.002.793	2.688.411
010601	Decontari privind incheiere executiei bugetului de stat din anul curent (ct.4890201)	775.897	893.813
01061	Datorii comerciale si avansuri (ct.4010100+4030100+4040100+		
01061	4050100+4080000+4190000+4620101), din care:	1.108.947	1.623.762
01062	2.Datorii catre bugete (ct.4310100+4310200+4310300+4310400+4310500+		
01062	4310700+4370100+4370200+4370300+4400000+4410000+4420300+		
01062	4420801+4440000+4460100+4460200+4480100+4550501+		
01062	4550502+4550503+4620109+4670100+4670200+4670300+4670400+		
01062	4670500+4670900+4730109+4810900),din care:	5.322.981	5.870.487
010631	Contributii sociale (ct.4310100+4310200+4310300+4310400+4310500+		

COD	DENUMIRE INDICATORI	SOLD LA INCEPUTUL PERIOADEI	SOLD LA SFARSITUL PERIOADEI
010631	4310700+4370100+4370200+4370300)	1.485.453	1.817.068
01065	3.Datorii din operatiuni cu Fonduri externe nerambursabile si fonduri de		
01065	la buget,alte datorii catre alte organisme internationale (ct.4500200+		
01065	4500400+4500600+4510200+4510401+4510402+4510409+4510601+		
01065	4510602+4510603+4510605+4510606+4510609+4520100+4520200+		
01065	4530200+4540200+4540401+4540402+4540601+4540602+4540603+		
01065	4550200+4550401+4550402+4550403+4550404+4550409+4560400+		
01065	4580401+4580402+4580501+4580502+4590000+4620103+4730103+		
01065	4760000)		74.538
01072	6.Salariile angajatilor (ct.4210000+4230000+4260000+4270100+4270300+		
01072	4280101)	2.995.202	3.618.633
01073	7.Alte drepturi cuvenite altor categorii de persoane (pensii, indemnizatii de		
01073	somaj, burse) (ct.4220100+4220200+4240000+4260000+4270200+		
01073	4270300+4290000+4380000), din care:	8.110	8.524
01074	8.Venituri in avans (ct.4720000)	339.431	387.693
01078	10.TOTAL DATORII CURENTE (rd.60+62+65+70+71+72+73+74+75)	10.668.517	12.648.286
01079	11.TOTAL DATORII (rd.58+78)	18.478.736	19.018.994
01080	12.ACTIVE NETE = TOTAL ACTIVE - TOTAL DATORII =		
	CAPITALURI		
01080	PROPRII (rd.80=rd.46-79=rd.90)	460.954.243	495.898.190
01084	1.Rezerve, fonduri (ct.1000000+1010000+1020101+1020102+1020103+		
01084	1030000+ 1040101+1040102+1040103+1050100+1050200+1050300+		
01084	1050400+1050500+1060000+1320000+1330000)	400.570.669	410.844.444
01085	2.Rezultatul reportat (ct.1170000-sold creditor)	47.247.248	55.345.222
01087	4.Rezultatul patrimonial al exercitiului (ct.1210000-sold creditor)	13.136.326	29.708.524
01090	6.TOTAL CAPITALURI PROPRII (rd.84+85-86+87-88)	460.954.243	495.898.190

CONTUL DE REZULTAT PATRIMONIAL

31 12 2017

pag.: 1 - lei -

COD	DENUMIRE INDICATORI	An precedent	An curent
02002	1.Venituri din impozite, taxe, contributii de asigurari si alte venituri ale bugetelor		
02002	(ct.7300100+7300200+7310100+7310200+7320100+7330000+7340000+7350100		
	+		
02002	7350200+7350300+7350400+7350500+7350600+7360100+7390000+7450100+		
02002	7450200+7450300+7450400+7450500+7450900+7460100+7460200+7460300+		
02002	7460900)	64.423.197	74.901.913
02003	2.Venituri din activitati economice		
02003	(ct.7210000+7220000+7510100+7510200+/-7090000)	26.927.032	27.310.145
02004	3.Finantari, subventii, transferuri, alocatii bugetare cu destinatie speciala		
02004	(ct.7510500+7710000+7720100+7720200+7740100+7740200+7750000+		
02004	7760000+7780000+7790101+7790109)	9.785.279	44.580.568
02005	4.Alte venituri operationale (ct.7140000+7180000+7500000++7510300+7510400+		
02005	7810200+7810300+7810401+7810402+7770000)	5.277.467	4.518.253
02006	TOTAL VENITURI OPERATIONALE (rd.02+03+04+05)	106.412.975	151.310.879
02008	1.Salarii si contributiile sociale aferente angajatilor		
	(ct.6410000+6420000+6450100+		
02008	6450200+6450300+6450400+6450500+6450600+6450800+6460000+6470000)	50.101.971	68.370.256
02009	2.Subventii si transferuri (ct.6700000+6710000+6720000+6730000+6740000+		
02009	6750000+6760000+6770000+6780000+6790000)	9.348.377	11.338.557
02010	3.Stocuri, consumabile, lucrari si servicii executate de terti (ct.6010000+6020100+		
02010	6020200+6020300+6020400+6020500+6020600+6020700+6020800+6020900+		
02010	6030000+6060000+6070000+6080000+6090000+6100000+6110000+6120000+		
02010	6130000+6140000+6220000+6230000+6240100+6240200+6260000+6270000+		
02010	6280000+6290100)	23.055.101	28.568.006
02011	4.Cheltuieli de capital, amortizari si provizioane (ct.6290200+6810100+		
02011	6810200+6810300+6810401+6810402+6820101+6820109+		
02011	6820200+6890100+6890200)	9.243.458	11.830.973
02012	5. Alte cheltuieli operationale		
	(ct.6350000*+6350100+6540000+6580101+6580109)	289.253	63.690
02013	TOTAL CHELTUIELI OPERATIONALE (rd.08+09+10+11+12)	92.038.160	120.171.482
02015	- EXCEDENT (rd.06-rd.13)	14.374.815	31.139.397
02017	IV.VENITURI FINANCIARE		
	(ct.7630000+7640000+7650100+7650200+7660000+		
02017	7670000+7680000+7690000+7860300+7860400)	1.528	272
02018	V. CHELTUIELI FINANCIARE		
	(ct.6630000+6640000+6650100+6650200+6660000+		
02018	6670000+6680000+6690000+6860300+6860400+6860800)	278.482	181.978
02021	- DEFICIT (rd.18-rd.17)	276.954	181.706
02023	- EXCEDENT (rd.15+20-16-21)	14.097.861	30.957.691
02025	VIII. VENITURI EXTRAORDINARE (ct.7910000)	65.063	820.658
02026	IX. CHELTUIELI EXTRAORDINARE (ct.6900000+6910000)	112.722	1.157.590
02029	- DEFICIT (rd.26-rd.25)	47.659	336.932
020292	- EXCEDENT (rd.23+28-24-29)	14.050.202	30.620.759
02031	- EXCEDENT (rd.29.2-29.4)	14.050.202	30.620.759

**Situatia activelor si datoriilor institutiilor publice
din administratia locala
31 12 2017**

pag.: 1 - lei -

COD	DENUMIRE INDICATORI	Sold la inceputul anului	Sold la sfarsitul perioadei
18005	Disponibilitati in lei ale institutiilor publice locale si ale institutiilor publice de		
18005	subordonare locala, la trezorerii (ct.5100000+5120101+5120501+5150101+		
18005	5150103+5150500+5150600+5160101+5160301+5160302+5170101+5170301		
18005	+5170302+5210100+5210300+5280000+5290201+5290301+5290400+5290901		
18005	+5410101+5500101+ 5520000+5550101+5570101+5580101+5580201+5600101		
18005	+5600300+5610101+5610300+5620101+5620300-7700000), din care:	18.632.261	16.887.799
18008	Total (in baze cash) (rd.04+05)	18.632.261	16.887.799
18010	Total (in baze accrual)(rd.08+09)	18.632.261	16.887.799
18022	Avansuri de trezorerie, acordate in lei (ct.5420100)	13.355	
18023	Alte valori		
	(ct.5320100+5320200+5320300+5320400+5320500+5320600+5320800)	418.506	438.850
18032	Disponibilitati ale institutiilor publice locale si ale institutiilor de subordonare		
18032	locala la institutiile de credit rezidente (ct.5110101+5110102+5120102+5120402+		
18032	5120502+5150102+5150202+5160102+5160202+5170102+5170202+5290202+		
18032	5290302+5290902+5500102+5550102+5550202+5570202+5580102+5580302+		
18032	5600102+5600103+5610102+5610103+5620102+5620103), din care:	62.971	37.980
18034	Fonduri externe nerambursabile postaderare	14.080	
18036	Total (in baze cash) (rd.32+35)	62.971	37.980
18038	Total (in baze accrual) (rd.36+37)	62.971	37.980
18131	Actiuni necotate detinute de autoritatile locale la societati nefinanciare		
18131	(ct.2600200-2960102)(S11)	120.700	120.700
18134	Total (la valoarea contabila neta (la valoarea de intrare mai putin		
18134	ajustarile cumulate pentru pierderea de valoare) (rd.131+132+133)	120.700	120.700
18141	Participatiile autoritatilor locale la alte societati care nu sunt organizate pe		
18141	actiuni (regii autonome,srl,comandita, etc.) (ct.2600300-2960103)	186.490	186.490
18142	Total (la valoarea de intrare mai putin ajustarile cumulate pentru pierderea de		
18142	valoare) (rd.141)	186.490	186.490
18165	Creante comerciale curente legate de livrari de bunuri si servicii de catre autoritatile		
18165	locale sau de institutii subordonate acestora(ct.2320000+2340000+4090101+		
18165	4090102+4110101+4110108+4130100+4180000+4610101-4910100-4960100)		
18165	Total(rd.166+167+168+172)din care de la:	2.031.934	2.847.164
18167	-de la societati nefinanciare (S11)	107.460	131.179
18168	-de la institutiile publice, din care: (rd.169+170+171)	1.924.474	2.715.985
18171	-Fonduri de securitate sociala(S1314)	1.924.474	2.715.985
181711	-din care: creantele unitatilor sanitare cu paturi fata de Casele de Sanatate	1.924.474	2.715.985
18176	1.Creante ale bugetului local (ct.4640000-4970000). Total (rd.177+178+179+183),		
18176	din care:	10.144.943	11.486.999
18177	- de la gospodariile populatie (S14)	6.465.737	7.664.420
18178	- de la societati nefinanciare (S11)	3.679.206	3.822.579
18185	Total creante (rd.176+184)	10.144.943	11.486.999
18203	1.Sume datorate tertilor reprezentand garantii si cautuni aflate in conturile		
18203	institutiilor publice (ct.4280101+4280201+4620101+4620109).Total (rd.204+205+		
18203	206), din care:	126.102	34.155
18204	- salariatilor (gospodariile populatiei)(S143)	126.102	34.155
18286	Credite pe termen lung primite (contractate, garantate, asimilate,etc)		
18286	de institutiile publice locale (ct.1620200+1630200+1670201+1670202+		
18286	1670203+1670209).Total (rd.287+288+289+289.1) din care acordate de:	3.870.000	3.583.333
18287	- Societati care accepta depozite, exclusiv banca centrala (S122)	3.870.000	3.583.333
18290	Total (in baze cash)(rd.286)	3.870.000	3.583.333

COD	DENUMIRE INDICATORI	Sold la inceputul anului	Sold la sfarsitul perioadei
18312	Datorii comerciale necurente legale de livrari de bunuri si servicii (ct.4010200+		
18312	4030200+4040200+4050200+4620201). Total (rd.313+314+318+319),		
18312	din care catre:	926.769	926.769
18313	- Societati nefinanciare(S11)	926.769	926.769
18320	Datorii comerciale curente legate de livrari de bunuri si servicii (ct.4010100+		
18320	4030100+ 4040100+4050100+4080000+4190000+4620101).		
18320	Total (rd.321+322+326+327) din care catre:	1.108.947	1.623.762
18321	-Societati nefinanciare (S11)	1.108.947	1.623.762
18331	Datoriile institutiilor publice din administratia locala catre bugete (ct.4420300+		
18331	4310100+4310200+4310300+4310400+4310500+4310700+4370100+4370200+		
18331	4370300+4420801+4440000+4460100+4460200+4480100)	3.550.794	2.970.424
18332	Salariile angajatilor (ct.4210000+4230000+4260000+4270100+4270300+		
18332	4280101)	2.995.202	3.618.633
18333	Alte drepturi cuvenite altor categorii de persoane (ct.4260000+4270200+4270300+		
18333	4290000+4380000)	8.110	8.524
18335	Total (rd.331+332+333+334)	6.554.106	6.597.581
183421	Provizioane necurente (ct.1510201+1510202+1510203+1510204+1510208), din		
183421	care:	3.011.781	1.859.207
183423	Provizioane necurente reprezentand drepturi de natura salariala stabilite in favoarea		
183423	personalului din sectorul bugetar prin titluri devenite executorii (din soldul		
	ct.1510203)	3.011.781	1.859.207

DISPONIBIL DIN MIJLOACE CU DESTINATIE SPECIALA

31 12 2017

Anexa nr. 8 la HCL nr. _____ / _____

- lei -

DENUMRE INDICATORI	COD	DISPONIBIL LA INCEPUTUL ANULUI	INCASARI	PLATI	DISPONIBIL LA SFARSITUL PERIOADEI
TOTAL (rd.02 la 15)	05001	78.878	45.712	53.347	71.243
- Sume primite ca donatii si sponsorizari (ct.5500101,ct.5500102/analitice distincte)	05002				
	05002	50.866	41.986	50.866	41.986
- Garantii materiale retinute gestionarilor conform Legii nr.22/1969	05003				
	05003				
(ct.5500101,ct.5500102/analitice distincte)	05003	28.012	3.726	2.481	29.257

Situatia platilor efectuate si a sumelor declarate pentru cota-parte aferenta cheltuielilor finantate din FEN postaderare

31.12.2017

Pag: 1 - lei -

Cod indicator	Denumirea programului cu finantare UE	Plati efectuate de la titlul 56 si 58	din care:		Sume in curs de solicitare la rambursare aferente cheltuielilor efectuate in anul curent	Sume solicitate la rambursare aferenta cheltuielilor efectuate in anul curent	Suma solicitate la rambursare aferente cheltuielilor efectuate in anul curent aflate in curs de autorizare	Sume rambursate aferente cheltuielilor efectuate in anul curent	Sume neautorizate de autoritatile de management aferente cheltuielilor efectuate in anul curent	Prefinantare dedusa din sumele solicitate la rambursare aferente cheltuielilor efectuate in anul curent	Sume rezultate din nereguli aferente cheltuielilor efectuate in anul curent si ani precedenti	din care:	
			Plati efectuate pentru cota-parte FEN (alineat02)									Sume rezultate din nereguli deduse din sumele solicitate la rambursare aferente cheltuielilor efectuate in anul curent	Sume rezultate din nereguli deduse din sumele solicitate la rambursare aferente cheltuielilor efectuate in anul curent
	A	01	02	03	04	05	06	07	08	09	10		
10016	Alte facilitati si instrumente postaderare(5616)	32.865	32.865	32.865									
10032	Programe din Fondul European de Dezvoltare Regionala (FEDR) (5801)	157.135	133.565		133.565		133.565						
10040	Total (cod01 la 39.6)	190.000	166.430	32.865	133.565		133.565						

**VENITURILE SI CHELTUIELILE BUGETELOR
LOCALE PE UNITATI ADMINISTRATIV TERITORIALE**

31 12 2017

- lei -

Denumire Indicatori	Cod Indicator	Nr. rand	Prevederi Anuale	Realizat
A	B	C	1	2
III.MUNICIPII	000102	24057		
VENITURI TOTAL	000102	24057	74.329.550	73.907.019
Venituri proprii	4990	24058	36.252.840	36.424.992
1.Venituri curente, din care:	000202	24059	73.198.690	72.737.932
a) Cote si sume defalcate din impozitul pe venit	0402	24060		
-cote defalcate din impozitul pe venit	0402	24060	23.490.000	23.945.842
-cote defalcate din impozitul pe venit	040201	24061	12.809.000	13.553.851
-sume alocate din cotele defalcate din impozitul pe venit pentru echilibrarea bugetelor locale	040204	24062		
	040204	24062	10.681.000	10.391.991
b) Sume defalcate din taxa pe valoarea adaugata	1102	24063		
-sume defalcate din taxa pe valoarea adaugata pentru finantarea cheltuielilor descentralizate la nivelul comunelor, oraselor,municipiilor si sectoarelor Municipiului Bucuresti	1102	24063	37.040.000	36.428.744
	110202	24065		
	110202	24065		
	110202	24065		
	110202	24065		
	110202	24065	34.251.000	33.639.744
-sume defalcate din taxa pe valoarea adaugata pentru echilibrarea bugetelor locale	110206	24068		
	110206	24068	2.789.000	2.789.000
c) Transferuri voluntare, altele decat subventiile	3702	24070	47.690	47.687
-donatii si sponsorizari	370201	24071	47.690	47.687
2. Venituri din capital	390002	24073	141.840	163.491
4. Subventii de la alte nivele ale administratiei publice	420002	24078		
	420002	24078	780.920	786.593
-subventii de la bugetul de stat	4202	24079	20.940	26.613
-subventii de la alte administratii	4302	24080	759.980	759.980
5.Sume primite de la UE/alti donatori in contul platilor efectuate si prefinantari	4502	240801		
	4502	240801		10.900
Sume primite de la UE/alti donatori in contul platilor efectuate si prefinantari aferente cadrului financiar 2014-2020	4802	240802		
	4802	240802	208.100	208.103
CHELTUIELI TOTAL	5002	24081	90.460.510	75.983.052
Deficit	9902	24083	-16.130.960	-2.076.033
EXCEDENT TOTAL CUMULAT (an curent si anii precedenti) din care:		24084		
		24084		14.054.928
Sume destinate implementarii proiectelor ce beneficiaza de finantare din fonduri externe nerambursabile		240841		
		240841		
		240841		146.468

**VENITURILE SI CHELTUIELILE BUGETELOR
LOCALE PE UNITATI ADMINISTRATIV TERITORIALE**

31 12 2017

- lei -

Denumire Indicatori	Cod Indicator	Nr. rand	Prevederi Anuale	Realizat
A	B	C	1	2
CORELATII	000102	24112		
VENITURI TOTAL	000102	24112	74.329.550	73.907.019
Venituri proprii	4990	24113	36.252.840	36.424.992
1.Venituri curente, din care:	000202	24114	73.198.690	72.737.932
a) Cote si sume defalcate din impozitul pe venit	0402	24115		
pe venit	0402	24115	23.490.000	23.945.842
-cote defalcate din impozitul pe venit	040201	24116	12.809.000	13.553.851
-sume alocate din cotele defalcate din impozitul pe venit pentru echilibrarea bugetelor locale	040204	24117		
-sume alocate din cotele defalcate din impozitul pe venit pentru echilibrarea bugetelor locale	040204	24117	10.681.000	10.391.991
b) Sume defalcate din taxa pe valoarea adaugata	1102	24118		
adaugata	1102	24118	37.040.000	36.428.744
-sume defalcate din taxa pe valoarea adaugata pentru finantarea cheltuielilor descentralizate la nivelul comunelor, oraselor, municipiilor si sectoarelor Municipiului Bucuresti	110202	24120		
-sume defalcate din taxa pe valoarea adaugata pentru finantarea cheltuielilor descentralizate la nivelul comunelor, oraselor, municipiilor si sectoarelor Municipiului Bucuresti	110202	24120		
-sume defalcate din taxa pe valoarea adaugata pentru finantarea cheltuielilor descentralizate la nivelul comunelor, oraselor, municipiilor si sectoarelor Municipiului Bucuresti	110202	24120		
-sume defalcate din taxa pe valoarea adaugata pentru echilibrarea bugetelor locale	110206	24123	34.251.000	33.639.744
-sume defalcate din taxa pe valoarea adaugata pentru echilibrarea bugetelor locale	110206	24123		
-sume defalcate din taxa pe valoarea adaugata pentru echilibrarea bugetelor locale	110206	24123	2.789.000	2.789.000
c) Transferuri voluntare, altele decat subventiile	3702	24125	47.690	47.687
-donatii si sponsorizari	370201	24126	47.690	47.687
2. Venituri din capital	390002	24128	141.840	163.491
4. Subventii de la alte nivele ale administratiei publice	420002	24133		
administratiei publice	420002	24133	780.920	786.593
-subventii de la bugetul de stat	4202	24134	20.940	26.613
-subventii de la alte administratii	4302	24135	759.980	759.980
5.Sume primite de la UE/alti donatori in contul platilor efectuate si prefinantari	4502	241351		
contul platilor efectuate si prefinantari	4502	241351		10.900
Sume primite de la UE/alti donatori in contul platilor efectuate si prefinantari aferente cadrului financiar 2014-2020	4802	241352		
contul platilor efectuate si prefinantari aferente cadrului financiar 2014-2020	4802	241352	208.100	208.103
CHELTUIELI TOTAL	5002	24136	90.460.510	75.983.052
Deficit	9902	24138	-16.130.960	-2.076.033
EXCEDENT TOTAL CUMULAT (an curent si anii precedenti) din care:		24139		
Sume destinate implementarii proiectelor ce beneficiaza de finantare din fonduri externe nerambursabile		24139		14.054.928
Sume destinate implementarii proiectelor ce beneficiaza de finantare din fonduri externe nerambursabile		241391		
Sume destinate implementarii proiectelor ce beneficiaza de finantare din fonduri externe nerambursabile		241391		
Sume destinate implementarii proiectelor ce beneficiaza de finantare din fonduri externe nerambursabile		241391		146.468

**Situatia modificarilor in structura
activelor nete/capitalurilor**

31 12 2017

pag.: 1 -lei-

Denumirea elementului de capital	Cod	Sold la inceputul anului	Cresteri	Reduceri	Sold la sfarsitul anului
A	B	1	2	3	4
Fondul bunurilor care alcatuiesc domeniul public al unitatilor administrativ- teritoriale (ct.1030000)	25004 25004 25004	392.305.415	11.043.625	117.116	403.231.924
Fondul bunurilor care alcatuiesc domeniul privat al unitatilor administrativ- teritoriale (ct.1040101)	25005 25005 25005	5.959.914	749.349	1.402.083	5.307.180
Rezerve din reevaluare (ct.1050100,1050200, 1050300,1050400,1050500)	25006 25006	2.305.340	10.048	10.048	2.305.340
Rezultatul reportat (ct.1170000 - sold creditor)	25017 25017	47.247.248	111.432.713	103.334.739	55.345.222
Rezultatul patrimonial al exercitiului (ct.1210000 - sold creditor)	25019 25019	13.136.326	201.973.608	185.401.410	29.708.524
Total capitaluri proprii(rd.01 la 17 - rd.18+rd.19-rd.20)	25021 25021	460.954.243			495.898.190

SITUATIA ACTIVELOR FIXE AMORTIZABILE
31 12 2017

- lei -

DENUMIREA ACTIVELOR FIXE	Cod	Existent la 31.12.2017		SOLD LA INCEPUTUL ANULUI	CRESTERI					
		1	2		TOTAL din care:	diferente din reevaluare	achizitii*)	transferuri/ primate cu titlu gratuit	donatii, sponsorizari	alte cal
A	B	1	2	3	4=5+6+7+8+9	5	6	7	8	9
ACTIVE FIXE NECORPORALE	002									
Cheltuieli de dezvoltare (ct.2030000)	002			4.561.651	307.604					307.604
Concesiuni, brevete, licente, marci comerciale, drepturi si active similare (ct.2050000)	003			180.095						
Alte active fixe necorporale(ct.2080100,2080200)	004			714.126	45.837		45.837			
TOTAL	005			5.455.872	353.441		45.837			307.604
Constructii (ct.212) din care:	008			8.297.677	26.899.636		214.553	25.006		26.660.077
-alte active fixe incadrate in grupa constructii (ct.2120901),din care:	016			8.297.677	26.899.636		214.553	25.006		26.660.077
- locuinte ANL	0161				26.590.081					26.590.081
Instalatii tehnice,mijloace de transport, animale si plantatii (ct.2130100,2130200, 2130300,2130400)	017			15.088.200	1.428.718		1.328.461	100.257		
Mobilier,aparatura biroica,echipamente de protectie a valorilor umane si mate- riale si alte active fixe corporale (ct.2140000)	018			2.261.928	53.559		41.683	11.976		
TOTAL	019			25.647.805	28.381.913		1.584.597	137.239		26.660.077
TOTAL ACTIVE FIXE	020			31.103.677	28.735.354		1.630.434	137.239		26.967.681

DENUMIREA ACTIVELOR FIXE	Cod	REDUCERI						SOLD LA SFARSITUL ANULUI	Ajustari de valoare (amortizari si ajustari pentru depreciere)			Valoarea contabila neta, din care:				
		TOTAL din care:	Diferente din reevaluare**)	Eliminare amortizare***)	dezmembrari si casari	transferuri/ cu titlu gratuit	vanzari		alte caz	Sold la (inceputul anului	Cresteri	Reduceri	Sold la sfarsitul anului	Domeniul privat al statului	Domeniul privat al UAT	Proprietatea privata a Institutiilor publice
A	B	10=11+12+13+14+15+16	11	12	13	14	15	16	17=3+4-10	18	19	20	21=18+19-20	22=17-21-23-24	23=17-21-22-24	24=17-21-22-23
ACTIVE FIXE NECORPORALE	002															
Cheltuieli de dezvoltare (ct.2030000)	002	94.915						94.915	4.774.340	1.317.852	1.629.059		2.946.911		1.827.429	
Concesiuni, brevete, licente, marci comerciale, drepturi si active similare (ct.2050000)	003								1.600	180.095		178.495	1.600			
Alte active fixe	004	178.495			178.495				591.409	495.474	41.480	168.554	368.400		115.678	107.331
TOTAL	005	441.964			347.049			94.915	5.367.349	1.993.421	1.670.539	347.049	3.316.911		1.943.107	107.331
Construcții (ct.212) din care:	008	9							35.197.304	5.387.604	130.373	9	5.517.968	26.590.081	2.997.855	91.400
alte active fixe încadrate în grupa construcții (ct.2120901), din care:	016	9							35.197.304	5.387.604	130.373	9	5.517.968	26.590.081	2.997.855	91.400
- locuinte ANL	016								26.590.081					26.590.081		
Instalații tehnice, mijloace de transport, animale și plantații (ct.2130100, 2130200, 2130300, 2130400)	017	174.370			171.519	2.850			16.342.548	11.696.844	647.165	236.885	12.107.124		1.542.447	2.692.977
Mobilier, aparatură birou, echipamente de protecție a valorilor umane și mate- riale și alte active fixe corporale (ct.2140000)	018	32.318			32.318				2.283.169	1.142.226	225.119	31.908	1.335.437		195.186	752.546
TOTAL	019	206.697			203.837	2.850			53.823.021	18.226.674	1.002.657	268.802	18.960.529	26.590.081	4.735.488	3.536.920
TOTAL ACTIVE FIXE	020	648.661			550.886	2.850		94.916	59.190.370	20.220.095	2.673.196	615.851	22.277.440	26.590.081	6.678.595	3.644.254

SITUATIA ACTIVELOR FIXE NEAMORTIZABILE

31.12.2017

- lei -

DENUMIREA ACTIVELOR FIXE	Cod	Existenta la 31.12.2017			SOLD LA INCEPUTUL ANULUI	CRESTERI						
		UM	UM	UM		TOTAL din care:	diferente din reevaluare	achizitii	transferuri/ primiti cu titlu gratuit	donatii, sponsorizari	alte cai	
												1
Active fixe necorporale in curs de executie (ct.2330000)	003				950.092	801.045		576.471				224.574
TOTAL	004				950.092	801.045		576.471				224.574
ACTIVE FIXE CORPORALE	006											
Amenajari la terenuri (ct.2110200)	006				114.104							
Terenuri (ct.2110100)	007				25.855.329	591.959						591.959
Constructii (ct.212) din care:	008				369.918.606	10.492.949						10.492.949
- drumuri publice, exclusiv poduri, podete, pasarele	009											
si viaducte si tunele (ct.2120101)	009				121.580.188	4.152.316						4.152.316
- poduri, podete, pasarele si viaducte pentru	012											
transporturi feroviare si rutiere; viaducte (ct.2120301)	012				4.590.495							
alte active fixe incadrate in grupa constructii	016				243.747.923	6.340.633						6.340.633
(ct.2120901)	016											
Mobilier, aparatura birotica, echipamente	018											
de protectie a valorilor umane si materiale	018											
si alte active fixe corporale	018											
(ct.2140000)	018				2.377.290	56.366	10.048	39.813		6.505		
Active fixe corporale in curs de executie (ct.2310000)	019				21.967.664	7.560.582		7.030.532				530.050
TOTAL	021				420.232.999	18.701.855	10.048	7.070.345		6.505		11.614.958
TOTAL ACTIVE FIXE	022				421.183.085	19.502.901	10.048	7.646.816		6.505		11.839.532

DENUMIREA ACTIVELOR FIXE	Cod	REDUCERI					SOLD LA SFARSITUL ANULUI	Valoarea aferenta activelor fixe neamortizabile							
		TOTAL din care:	Reevaluare	dezmembrari	transferuri/	vanzari		alte cal	Fondul activelor fixe necorporale ct.1000000	Domeniul public al statului ct.1010000	Domeniul privat al statului ct.1020101	Proprietatea privata a institutiilor publice ct.1020102	Domeniul public al al U.A.T. ct.1030000	Domeniul privat al al U.A.T. ct.1040101	Proprietatea privata a institutiilor publice din administratia locala ct.1040102
A	B	11=12+13+14+15+16	12	13	14	15	16	17=4+5-11	18	19	20	21	22	23	24
Active fixe necorporale in curs de ex-	003														
ecutie (ct.2330000)	003	943.656		486.173			447.483	807.481							
TOTAL	004	943.656		486.173			447.483	807.481							
ACTIVE FIXE CORPORALE	006														
Amenajari la terenuri (ct.2110200)	006							114.104				114.104			
Terenuri (ct.2110100)	007	750.383					750.383	25.696.905				22.823.381		2.873.524	
Construcții (ct.212) din care:	008	117.118					117.118	380.294.439				380.294.439			
- drumuri publice, exclusiv poduri, podete, pasarele	009														
si viaducte si tunele (ct.2120101)	009	9.600					9.600	125.722.904				125.722.904			
- poduri, podete, pasarele si viaducte pentru	012														
transporturi feroviare si rutiere; viaducte	012							4.590.495				4.590.495			
alte active fixe incadrate in grupa constructii	016														
(ct.2120901)	016	107.516					107.516	249.981.040				249.981.040			
Mobilier, aparatura birou, echipamente	018														
de protectie a valorilor umane si mate-	018														
riale si alte active fixe corporale	018														
(ct.2140000)	018							2.433.656						2.433.656	
Active fixe corporale in curs de exe-	019														
cutie (ct.2310000)	019	10.296.301		3.359.240	727.112		6.209.946	19.231.945							
TOTAL	021	11.163.800		3.359.240	727.112		7.077.446	427.771.049				403.231.924		5.307.180	
TOTAL ACTIVE FIXE	022	12.107.456		3.855.413	727.112		7.524.931	428.578.530				403.231.924		5.307.180	

CONSILIUL LOCAL AL
MUNICIPIULUI FĂGĂRAȘ

COMISIA 5
COMISIA PENTRU ADMINISTRAȚIA
PUBLICĂ LOCALĂ, JURIDICĂ,
APĂRAREA ORDINII PUBLICE,
RESPECTAREA DREPTURILOR ȘI
LIBERTĂȚILOR CETĂȚENEȘTI,
PROBLEMELE MINORITĂȚILOR

AVIZ NR. 6 / 16.05.2018

În aplicarea prevederilor art.44 din Legea nr. 215/2001 a Administrației Publice
Locale, republicată

Comisia de specialitate nr.5 AVIZEAZĂ (NU AVIZEAZĂ) favorabil proiectul de
hotărâre privind:

- aprobarea Contului Anual de Executie a Bugetului Municipiului Fagaras pe
anul 2017

Amendamente propuse:

A F

PREȘEDINTE,
Bogdan Ion



SECRETAR,
Malene Petru



Cod: F-18

CONSILIUL LOCAL AL
MUNICIPIULUI FĂGĂRAȘ

COMISIA 4
COMISIA PENTRU ACTIVITĂȚI
ȘTIINȚIFICE, ÎNVĂȚĂMÂNT,
CULTE, SĂNĂTATE, CULTURĂ,
PROTECȚIE SOCIALĂ, SPORTIVE
ȘI DE AGREMENT

AVIZ NR. 4 /15.05.2018

În aplicarea prevederilor art.44 din Legea nr. 215/2001 a Administrației Publice
Locale, republicată

Comisia de specialitate nr.4 ~~AVIZEAZĂ~~ (NU AVIZEAZĂ) favorabil proiectul de
hotărâre privind:

- aprobarea Contului Anual de Execuție a Bugetului Municipiului Fagaras pe
anul 2017

Amendamente propuse:

A. F.

PREȘEDINTE,
Alexandru Florin

SECRETAR,
Biza Radu

Cod: F-18

AVIZ NR. 4 / 15.05.2018

În aplicarea prevederilor art.44 din Legea nr. 215/2001 a Administrației Publice
Locale, republicată


Comisia de specialitate nr.6 **AVIZEAZĂ** (NU **AVIZEAZĂ**) favorabil proiectul de
hotărâre privind:

- aprobarea Contului Anual de Execuție a Bugetului Municipiului Fagaras pe
anul 2017

AF


Amendamente propuse:

PREȘEDINTE,
Stengel Norbert



Cod: F-18

SECRETAR,
Clonț Valentin



CONSILIUL LOCAL AL
MUNICIPIULUI FĂGĂRAȘ

COMISIA 2
COMISIA DE ORGANIZARE ȘI
DEZVOLTARE URBANISTICĂ,
REALIZAREA LUCRĂRILOR
PUBLICE, PROTECȚIA MEDIULUI
ÎNCONJURĂTOR, CONSERVAREA
MONUMENTELOR ISTORICE ȘI DE
ARHITECTURĂ

AVIZ NR. 4 /15.05.2018

În aplicarea prevederilor art.44 din Legea nr. 215/2001 a Administrației Publice
Locale, republicată

Comisia de specialitate nr.2 **AVIZEAZĂ** (NU **AVIZEAZĂ**) favorabil proiectul de
hotărâre privind:

- aprobarea Contului Anual de Execuție a Bugetului Municipiului Fagaras pe
anul 2017

Amendamente propuse:

PREȘEDINTE,
Ercău Bruno



SECRETAR,
Suciu Andreea



Cod: F-18

CONSILIUL LOCAL AL
MUNICIPIULUI FĂGĂRAȘ

COMISIA 1
COMISIA DE STUDII, PROGNOZE
ECONOMICO-SOCIALE, BUGET
FINANȚE ȘI ADMINISTRAREA
DOMENIULUI PUBLIC ȘI PRIVAT
AL MUNICIPIULUI

AVIZ NR. 6 /16.05.2018

În aplicarea prevederilor art.44 din Legea nr. 215/2001 a Administrației Publice
Locale, republicată

Comisia de specialitate nr.1 ~~AVIZEAZĂ (NU AVIZEAZĂ)~~ favorabil proiectul de
hotărâre privind:

- aprobarea Contului Anual de Executie a Bugetului Municipiului Fagaras pe
anul 2017

Amendamente propuse:

PREȘEDINTE,
Negrilă Ion



SECRETAR,
Șuteu Marilena

Cod: F-18

CONSILIUL LOCAL AL
MUNICIPIULUI FĂGĂRAȘ

COMISIA 3
COMISIA PENTRU SERVICII
PUBLICE, PENTRU COMERT
ȘI AGRICULTURĂ

AVIZ NR. 6 / 16.05.2018

În aplicarea prevederilor art.44 din Legea nr. 215/2001 a Administrației Publice
Locale, republicată

Comisia de specialitate nr.3 **AVIZEAZĂ** (~~NU AVIZEAZĂ~~) favorabil proiectul de
hotărâre privind:

- aprobarea Contului Anual de Executie a Bugetului Municipiului Fagaras pe
anul 2017

Amendamente propuse:

A.F.

PREȘEDINTE,
Popa Ovidiu Nicolae



Cod: F-18

SECRETAR,
Lup Lucian