



ROMÂNIA
JUDEȚUL BRAȘOV



CONSILIUL LOCAL FĂGĂRAȘ

Strada Republicii, Nr. 3, 505200, Tel: 0040 268 211 313, Fax: 0040 268 213 020
Web: www.primaria-fagaras.ro, Email: secretariat@primaria-fagaras.ro

HOTARARE.....

privind aprobarea Studiului de oportunitate si a Caietului de sarcini in vederea delegarii gestiunii Serviciului de Iluminat Public al Municipiului Fagaras,

Consiliul Local al municipiului Fagaras intrunit in sedinta ordinara

Avand in vedere:

- raportul de specialitate nr 9.133 din 14.03.2018 intocmit de Biroul Investitii si Achizitii publice din cadrul aparatului de specialitate al primarului municipiului Fagaras;
- expunerea de motive a primarului municipiului Fagaras;
- avizele comisiilor de specialitate ale Consiliului Local;
- prevederile HCL nr 222 din 30.10.2017 privind aprobarea infiintarii Serviciului de Iluminat Public al Municipiului Fagaras, Regulamentului de organizare si functionare al Serviciului de iluminat public din Municipiul Fagaras, a Caietului de sarcini in vederea stabilirii conditiilor specifice de desfasurare a serviciului de iluminat public din Municipiul Fagaras precum si stabilirea formei de gestiune pentru acest serviciu
 - prevederile Legii nr.230/2006, actualizata, a serviciului de iluminat public;
 - prevederile Ordinului Autoritatii Nationale de Reglementare pentru Serviciile Publice de Gospodarie Comunala nr.87/2007 pentru aprobarea Caietului de sarcini-cadru al serviciului de iluminat public;
 - prevederile Ordinului Autoritatii Nationale de Reglementare pentru Serviciile Publice de Gospodarie Comunala nr.86/2007 pentru aprobarea Regulamentului- cadru al serviciului de iluminat public;
 - prevederile art. 1, alin.2, lit.f, art.3, alin.1, art.8, alin.1, art.22 si 29 din Legea nr.51/2006 privind serviciile comunitare de utilitati publice, republicata; -
 - prevederile Legii 100/2016 privind concesiunea lucrarilor si serviciilor
 - prevederile Legii 52/2003 privind transparenta decizionala in administratia publica, republicata;
 - prevederile Legii 24/2000 privind normele de tehnică legislativă pentru elaborarea actelor normative
 - prevederile art.36 alin.2 lit.d si alin.6 lit.a, punctul 14 din Legea nr.215/2001 a administratiei publice locale, republicata, actualizata;

In temeiul art.39 alin.1, art.45 alin.1 si art. 115 alin.1 lit.b din Legea nr.215/2001 privind administratia publica locala, republicata, actualizata;

HOTARASTE:

Art.1. Se aproba Studiul de oportunitate privind delegarea gestiunii prin concesiune a Serviciului de iluminat public din Municipiul Fagaras, conform Anexei nr.1 la prezenta hotarare

Art.2. Se aproba Caietul de sarcini privind delegarea gestiunii prin concesiune a Serviciului de iluminat public din Municipiul Fagaras, conform Anexei nr.2 la prezenta hotarare


Art.3. Anexele nr. 1 si 2 fac parte integranta din prezenta hotarare.

Art.4. Cu aducerea la indeplinire a prezentei hotarari se insarcineaza Primarul municipiului Fagaras prin Biroul Investitii si achizitii publice din cadrul aparatului de specialitate al primarului municipiului Fagaras.

INITIATOR,
GHEORGHE SUCACIU



VIZAT PENTRU LEGALITATE
SECRETARUL MUNICIPIULUI
LAURA GIUNCA



Hotararea s-a adoptat cu voturi pentru

Consilieri in functie 19

Consilieri prezenti.....

Prezenta hotarare se comunica:

- 1 ex. Dosarul de sedinta
- 1 ex. Prefectura
- 1 ex. Directia Economica
- 1 ex Birou Proiecte, Achizitii Publice si Investitii

- 1 ex. Colectie
- 1 ex. Primar
- 1 ex. Afișare

Cod: F-50



ROMÂNIA
JUDEȚUL BRAȘOV



MUNICIPIUL FĂGĂRAȘ

Strada Republicii, Nr. 3, 505200, Tel: 0268 - 211313, Fax: 0268 - 213020
Web: www.primaria-fagaras.ro, Email: secretariat@primaria-fagaras.ro

AVIZAT
GHEORGHE SUCACIU

Nr . 9.133 din 14.03.2018

RAPORT DE SPECIALITATE

În conformitate cu prevederile art.3 din Legea nr.51/2006 a serviciilor comunitare de utilități publice, republicată, serviciile de utilități publice cum este și cazul serviciului de iluminat public sunt în responsabilitatea autorităților administrației publice locale și se înființează, se organizează și se gestionează potrivit hotărârilor adoptate de autoritățile deliberative ale unităților administrativ-teritoriale, în funcție de gradul de urbanizare, de importanța economico-socială a localităților, de mărime și de gradul de dezvoltare ale acestora și în raport cu infrastructura tehnicoedilitară existentă.

Sistemul de iluminat public este ansamblul format din puncte de aprindere, cutii de distribuție, cutii de trecere, linii electrice de joasă tensiune subterane sau aeriene, fundații, stalpi, instalații de legare la pământ, console, corpuri de iluminat, accesorii, conductoare, izolatoare, cleme, armături, echipamente de comandă, automatizare și măsurare utilizate pentru iluminat public.

În conformitate cu prevederile art.4, alin.(2) din Legea nr.230/2007 a serviciului de iluminat public, cu modificările și completările ulterioare, în situația în care serviciul de iluminat public se realizează utilizând elemente ale sistemului de distribuție a energiei electrice, autoritățile administrației publice locale au drept de folosință cu titlu gratuit asupra infrastructurii sistemului de distribuție a energiei electrice, pe toată durata existenței acestuia, pe baza unui contract încheiat între autoritățile administrației publice locale și proprietarul sistemului de distribuție a energiei electrice.

Prin acest contract se reglementează toate aspectele cu privire la asigurarea condițiilor pentru prestarea serviciului de iluminat public, cu respectarea echitabilă a drepturilor și obligațiilor tuturor părților implicate.

Organizarea și desfășurarea serviciului de iluminat public trebuie să asigure satisfacerea unor cerințe și nevoi de utilitate publică ale comunităților locale, și anume: ridicarea gradului de civilizație, a confortului și a calității vieții; creșterea gradului de securitate individuală și colectivă în cadrul comunităților locale, precum și a gradului de siguranță a circulației rutiere și pietonale; punerea în valoare, prin iluminat adecvat, a elementelor arhitectonice și peisagistice ale localităților, precum și marcarea evenimentelor festive și a sărbătorilor legale sau religioase; susținerea și stimularea dezvoltării economico-socială a localităților; funcționarea și exploatarea în condiții de siguranță, rentabilitate și eficiență economică a infrastructurii aferente serviciului.

Autoritățile administrației publice locale trebuie să asigure gestiunea serviciului de iluminat public pe criterii de competitivitate și eficiență economică și managerială, având ca obiectiv atingerea și

respectarea indicatorilor de performanta ai serviciului, stabiliti prin contractul de delegare a gestiunii, respectiv prin hotararea de dare în administrare, în cazul gestiunii directe.

Conform HCL nr 222/2017 privind aprobarea infiintarii Serviciului de Iluminat Public al Municipiului Fagaras, Regulamentului de organizare si functionare al Serviciului de iluminat public din Municipiul Fagaras, a Caietului de sarcini in vederea stabilirii conditiilor specifice de desfasurare a serviciului de iluminat public din Municipiul Fagaras precum si stabilirea formei de gestiune pentru acest serviciu a fosy infiintat Serviciul de Iluminat Public al Municipiului Fagaras iar forma de gestiune a serviciului aprobata a fost gestiune delegate.

Tinand cont de cele prezentate mai sus au fost elaborate Studiul de oportunitate si Caietul de sarcini in vederea demararii procedurilor legale privind delegarea gestiunii si propunem spre aprobare aceste documente

Intocmit
Sef birou Florina Micu

A handwritten signature in blue ink, consisting of a large, stylized loop that crosses itself, followed by a smaller loop and a short horizontal stroke.



ROMÂNIA
JUDEȚUL BRAȘOV



MUNICIPIUL FĂGĂRAȘ

Strada Republicii, Nr. 3, 505200, Tel: 0268 - 211313, Fax: 0268 - 213020
Web: www.primaria-fagaras.ro, Email: secretariat@primaria-fagaras.ro

EXPUNERE DE MOTIVE

privind aprobarea Studiului de oportunitate si a Caietului de sarcini in vederea delegarii gestiunii
Serviciului de Iluminat Public al Municipiului Fagaras,

Conform prevederilor :

- prevederile HCL nr 222 din 30.10.2017 privind aprobarea infiintarii Serviciului de Iluminat Public al Municipiului Fagaras, Regulamentului de organizare si functionare al Serviciului de iluminat public din Municipiul Fagaras, a Caietului de sarcini in vederea stabilirii conditiilor specifice de desfasurare a serviciului de iluminat public din Municipiul Fagaras precum si stabilirea formei de gestiune pentru acest serviciu

- prevederile Legii nr.230/2006, actualizata, a serviciului de iluminat public;

- prevederile Ordinului Autoritatii Nationale de Reglementare pentru Serviciile Publice de Gospodarie Comunala nr.87/2007 pentru aprobarea Caietului de sarcini-cadru al serviciului de iluminat public;

- prevederile Ordinului Autoritatii Nationale de Reglementare pentru Serviciile Publice de Gospodarie Comunala nr.86/2007 pentru aprobarea Regulamentului- cadru al serviciului de iluminat public;

- prevederile art. 1, alin.2, lit.f, art.3, alin.1, art.8, alin.1, art.22 și 29 din Legea nr.51/2006 privind serviciile comunitare de utilitati publice, republicata; -

Consiliul Local al municipiului Fagaras este obligat să întocmească și să adopte propriul Regulament al serviciului de iluminat public, sa infiinteze Serviciul de Iluminat Public al Municipiului Fagaras si sa demareze procedurile de delegare a gestiunii serviciului. .

Propun spre analiză și dezbateră Proiectul de Hotărâre privind aprobarea Studiului de oportunitate si a Caietului de sarcini in vederea delegarii gestiunii Serviciului de Iluminat Public al Municipiului Fagaras

PRIMAR
GHEORGHE SUCACIU

STUDIU DE OPORTUNITATE

*privind delegarea gestiunii activitatii de iluminat public in Municipiul Fagaras
cod CPV 50232100-1 Servicii de intretinere a iluminatului public*

I. Prezentarea situatiei actuale

1.1 Informatii generale

Autoritatile administratiei publice locale trebuie sa asigure gestiunea serviciului de iluminat public pe criterii de competitivitate si eficienta economica si managerial, avand ca obiectiv atingerea si respectarea indicatorilor de performanta a serviciului.

Autoritatile administratiei publice locale vor urmari obtinerea unui serviciu de iluminat public corespunzator interesului general al comunitatilor locale pe care le reprezinta, in conformitate cu legislatia in vigoare si cu reglementarile C.I.E.

Studiul de oportunitate si caietele de sarcini se aproba prin hotarare a Consiliului Local.

Studiul de oportunitate face parte din documentatia de delegare a gestiunii serviciului de iluminat public din municipiul Fagaras.

Desfasurarea activitatii de iluminat public in municipiul Fagaras se poate efectua prin doua modalitati, respectiv prin gestiune directa si prin gestiune delegata. In conformitate cu HCL nr 222 din 31.10.2017 Consiliu Local al Municipiului Fagaras a hotarat delegarea serviciului de iluminat public prin procedura de concesiune in conformitat cu Legea 100 din 2016 privind concesiunea serviciilor publice.

Pe perioada elaborarii acestui studiu s-au avut in vedere urmatoarele:

- serviciile publice trec printr-o perioada de schimbari majore, de cautari de solutii viabile;
- caracteristicile serviciilor publice de interes general si anume: universalitate, continuitate, adaptabilitate si gestiune pe termen lung, transparenta.

In ceea ce priveste organizarea serviciilor publice exista doua tendinte majore:

- tendinta de globalizare a serviciilor si de deschidere a pietei, insotita de aparitia si dezvoltarea unor companii;
- tendinta de mentinere a contractului de catre autoritatile locale, prin asociere in gestionarea acestor servicii cu companii private, in cadrul unor parteneriate publice - private.

Delegarea serviciului de iluminat public din municipiul Fagaras prezinta urmatoarele avantaje autoritatii locale:

- cresterea sentimentului de siguranta;
- confort si orientare sporite;
- diminuarea si descurajarea infractiunilor favorizate de intuneric; aparitia si cresterea sentimentului de apartenenta la comunitatea locala;
- redarea personalitatii localitatii prin infrumusetare cu ajutorul luminii;
- continuarea activitatii oamenilor in zona de dincolo de apusul soarelui; incurajarea produsului comercial si turistic;
- favorizarea si atragerea investitiilor
- autoritatea locala alege operatorul potrivit legii si poate detine controlul prin clauzele contractuale;

Serviciul de iluminat public este parte componenta a serviciilor publice de gospodarie comunală. Acesta se organizeaza pentru satisfacerea nevoilor populatiei, ale institutiilor publice si ale agentilor economici de pe raza Municipiului Fagaras.

Organizarea, reglementarea, conducerea, coordonarea, monitorizarea si controlul functionarii serviciilor de iluminat, intra in atributiile administratiei publice locale.

Legislatie aplicabila

- Legea 98/2016 privind atribuirea contractelor de achizitie publica, a contractelor de concesiune de lucrari publice si a contractelor de concesiune de servicii
- Legea 100/2016 pentru aprobarea Normelor de aplicare a prevederilor referitoare la atribuirea contractelor de concesiune de lucrari publice si a contractelor de concesiune de servicii
- Legea nr. 230/ 2006 a serviciului de iluminat public;
- Legea nr. 51/2006 privind serviciile comunitare de utilitati publice;
- Legea nr.123/2012 a energiei electrice si a gazelor naturale;
- Ordinul nr. 77/ 2007 privind aprobarea Normelor metodologice de stabilire, ajustare si modificare a valorii activitatilor serviciului de iluminat public;
- Ordinul nr. 86/2007 privind aprobarea Regulamentului-cadru al serviciului de iluminat public al ANRSC;
- O.G. nr. 22 privind eficienta energetica si promovarea utilizarii la consumatorii finali a surselor regenerabile de energie;
- H.G. nr. 409/2009 pentru aprobarea normelor metodologice de aplicare a Ordonantei Guvernului nr. 22/2008 privind eficienta energetica si promovarea utilizarii la consumatorii finali a resurselor regenerabile de energie;
- H.G. nr. 745/2007 pentru aprobarea regulamentului privind acordarea licentelor in domeniul serviciilor comunitare de utilitati publice;
- Ordin ANRSC nr. 367/2011 privind modificarea tarifelor de acordare si mentinere a licentelor/autorizatiilor si a modelului de licenta/autorizatie eliberate in domeniul serviciilor comunitare de utilitati publice;
- Directiva 2012/27/UE a Parlamentului European si a Consiliului din 25 octombrie 2012 privind eficienta energetica, de modificare a Directivelor 2009/125/CE si 2010/30/UE si de abrogare a Directivelor 2004/8/CE si 2006/32/CE
- Ordinul Presedintelui A.N.R.S.C. nr. 5/93 din 20.03.2007 pentru aprobarea Contractului-cadru privind folosirea infrastructurii sistemului de distributie a energiei electrice pentru realizarea serviciului de iluminat public;
- Ordonanta Guvernului nr. 71/2002 privind organizarea si functionarea serviciilor publice de administrare a domeniului public si privat de interes local;
- Ordinul nr. 87 din 20 martie 2007 pentru aprobarea caietului de sarcini cadru al Serviciului de iluminat public al ANRSC;
- Legea nr. 10/1995 privind calitatea in constructii;
- Legea nr. 213/1998 privind proprietatea publica si regimul juridic al acesteia cu modificarile si completarile ulterioare;
- Legea nr 199/2000 privind utilizarea eficienta a energiei;
- Ordinul Nr. 8 din 02.03.2012 pentru aprobarea ghidurilor cu recomandari privind achizitionarea de calculatoare, echipamente de copiere/imprimare si echipamente si servicii pentru iluminatul public, prin licitatie publica, pe baza de criterii de eficienta energetica;
- OUG 195/2005 privind protectia mediului;
- Ordin nr. 1517 din 27 mai 2009 privind aprobarea Ghidului pentru implementarea proiectelor de concesiune de lucrari publice si servicii in Romania;
- O.U.G nr 13/20.02.2008 pentru modificarea si completarea Legii serviciilor comunitare de utilitati publice nr. 51/2006 si a Legii serviciului de alimentare cu apa si de canalizare nr. 241/2006;
- Hotararea nr. 907/2016 privind etapele de elaborare si continutul-cadru al documentatiilor tehnico-economice aferente obiectivelor/proiectelor de investitii finantate din fonduri publice
- OUG 54 / 2006 privind regimul contractelor de concesiune de bunuri proprietate publica;

OBIECTUL DELEGARII

Obiectul contractului de delegare a gestiunii consta in concesiunea activitatii de iluminat public din Municipiul Fagaras, inclusiv dreptul si obligatia de a administra si de a exploata infrastructura tehnico-edilitara aferenta acestuia.

Autoritatea concedenta a activitatii de iluminat public din municipiul Fagaras este Consiliul Local al municipiului Fagaras.

Obiectul concesiunii este Serviciul de Iluminat Public din Municipiul Fagaras, care presupune urmatoarele activitati:

- 1.1 Concesionarea bunurilor ce compun Sistemul de Iluminat Public (SIP), proprietate a Autoritatii delegate;
- 1.2 Intocmirea documentatiei tehnice pentru realizarea tuturor lucrarilor conform legislatiei in vigoare;
- 1.3 Intretinerea si mentinerea in functiune a sistemului de iluminat public ;
- 1.4 Sistemul de iluminat public contine:
 - iluminatul stradal-rutier;
 - iluminatul ornamental si stradal-pietonal;
 - realizarea unui sistem de gestiune-monitorizare-control;
 - iluminatul arhitectural.
- 1.5 Optimizarea consumului de energie electrica pentru iluminatul public;
- 1.6 Realizarea iluminatului ornamental festiv de sarbatori;
- 1.7 Dispecerizarea sistemului de iluminat public.

OBIECTIVELE DELEGARII

Modernizarea sistemului de iluminat public trebuie sa asigure satisfacerea unor cerinte si nevoi de utilitate publica ale comunitatii locale, dupa cum urmeaza:

- imbunatatirea calitatii iluminatului public din Municipiul Fagaras;
- optimizarea consumului de energie;
- garantarea permanentei in functionare a iluminatului public;
- realizarea unui raport optim calitate/cost pentru perioada de derulare a contractului de delegare si un echilibru intre riscurile si beneficiile asumate prin contract (structura si nivelul tarifelor practicate vor reflecta costul efectiv al prestatiei si vor fi in conformitate cu prevederile legale);
- administrarea corecta si eficienta a bunurilor din proprietatea publica si a banilor publici;
- ridicarea gradului de civilizatie, a confortului si a calitatii vietii;
- cresterea gradului de securitate individuala si colectiva in cadrul comunitatilor locale, precum si a gradului de siguranta a circulatiei rutiere si pietonale;
- sustinerea si stimularea dezvoltarii economico-sociale a localitatilor;
- punerea in valoare, printr-un iluminat adecvat, a elementelor arhitectonice si peisagistice ale localitatilor, precum si marcarea evenimentelor festive, a sarbatorilor legale sau religioase;
- functionarea si exploatarea in conditii de siguranta, rentabilitate si eficienta economica a infrastructurii aferente serviciului;
- nediscriminarea si egalitatea tuturor consumatorilor prin asigurarea unui standard unitar calitativ si uniform raspandit teritorial in comunitate;
- dezvoltarea durabila a sistemului de iluminat public;
- liberul acces la informal privind aceste servicii publice;
- transparenta, consultarea si antrenarea in decizii a cetatenilor.

1.2 Propunerea de organizare a serviciilor publice de iluminat in Municipiul Fagaras

In vederea administrarii si exploatarei sistemului public de iluminat din Municipiul Fagaras, se propune **gestiunea delegata**, prin care autoritatile administratiei publice locale pot apela la unul sau mai multi operatori de servicii publice, carora le incredinteaza, in baza unui contract de delegare a gestiunii, gestiunea propriu-zisa a activitatii de iluminat, precum si administrarea si exploatarea sistemelor publice necesare in vederea realizarii acestora.

In procesul delegarii, Consiliul Local al Municipiului Fagaras pastreaza prerogativele privind adoptarea politicilor si strategiilor de dezvoltare a serviciilor publice de iluminat, precum si dreptul de a urmari, controlasi supraveghea modul de respectare si de indeplinire a obligatiilor contractuale asumate de operatori, calitatea serviciilor prestate, modul de administrare, exploatare si conservare a sistemelor publice incredintate prin contractul de delegare .

Conform noilor reglementari legale in vigoare, delegarea gestiunii sau concesionarea serviciilor publice de iluminat se face catre operatori atestati in conformitate cu urmatorul cadru legislativ

- Prevederile art. 1 alin. 2 lit. f, art. 22, alin. 2, lit. b si art. 29-32 din Legea nr. 51/2006 a serviciilor comunitare de utilitati publice, republicata, cu modificarile si completarile ulterioare;
- Prevederile art. 16, alin. 1 lit. b din Legea nr. 230/2006 a serviciului de iluminat public;
- Prevederile art. 7 si art. 10, alin. 1, lit. b, art. 12, alin. 2, lit. a si art 13, alin. 2, lit. a din O.G. nr. 71/2002 referitoare la organizarea si functionarea serviciilor publice de administrare a domeniului public si privat de interes local, cu modificarile si completarile ulterioare;
- Prevederile H.G. nr. 717/2008 pentru aprobarea Procedurii-cadru privind organizarea, derularea si atribuirea contractelor de delegare a gestiunii serviciilor comunitare de utilitati publice, a criteriilor de selectie-cadru a ofertelor pentru serviciile comunitare de utilitati publice si a Contractului-cadru de delegare a gestiunii serviciilor comunitare de utilitati publice;

- Prevederile Ordinului nr. 86/2007 pentru aprobarea Regulamentului-cadru al serviciului de iluminat public;
- Prevederile Ordinului nr. 87/2007 - pentru aprobarea Caietului de sarcini-cadru al serviciului de iluminat public;

Activitatile specifice de utilitate si interes public se organizeaza si se desfasoara pe baza unui caiet de sarcini si a unui regulament de serviciu prin care se stabilesc nivelurile de calitate, indicatorii de performanta, conditiile tehnice, raporturile operator - utilizator, precum si modul de tarifyare, facturare si incasare a contravalorii serviciilor prestate. Documentele mai sus mentionate au fost elaborate de personalul aparatului de specialitate al primarului municipiului Fagaras si aprobate de catre Consiliul local al Municipiului Fagaras conform HCL nr. 222 din 31.10.2017

II. Motive de ordin economico - financiar, sociale si de mediu care justifiied acordarea delegarii

2.1 Motive de ordin economico – financiar

Prin delegarea serviciului public de iluminat se urmareste realizarea unui raport calitate/cost cat mai bun pentru perioada de derulare a contractului de delegare si mentinerea unui echilibru permanent intre riscurile si beneficiile asumate prin contract. De asemenea se urmareste ca structura si nivelul tarifyelor practicate sa reflecte costul efectiv al prestatiei.

Actualizarea tarifyelor se va realiza in functie de nivelul mediu al inflatiei, iar modificarea tarifyelor se va realiza in situatii de schimbare semnificativa a echilibrului contractual si va fi aprobata - in prealabil - de catre Consiliul Local al Municipiului Fagaras.

Propunerea privind delegarea gestiunii este motivata si de urmatorii factori care ar implica cheltuieli suplimentare suportate din bugetul local:

Sistemul de iluminat este intr-o situatie precara iar in continuare sunt prezentate principalele deficiente constatate :

- Iluminatul existent nu acopera in totalitate strazile municipiului - exista corpuri de iluminat lipsa si zone unde iluminatul nu functioneaza. La nivelul municipiului Fagaras au fost identificate un numar de 1812 corpuri de iluminat si un numar de 1756 stalpi ce ar trebui sa fie utilizati.

- Iluminatul existent nu este in conformitate cu normele si standardele in vigoare , respectiv SR EN 13201.

- Sursele de lumina utilizate sunt cu tehnologii inechite - cu descarcari in vapori de mercur si chiar incandescenta. Exista culori diferite ale luminii si eficienta scazuta. Doar 453 (26% din total) sunt corpuri de iluminat de generatie relativ noua ce folosesc tehnologie cu descarcari in vapori de sodiu la inalta presiune.

- Exista o multitudine de tipuri de solutii (retele, stalpi, aparate de iluminat, culoare a luminii) chiar si pe aceeasi strada fapt ce conduce la un aspect dezordonat si neunitar

2.2 Motive de ordin social si de mediu

Municipiul Fagaras monitorizeaza modul de constituire al tarifyelor si modificarile acestora prin aprobarea lor de catre Consiliul Local.

In vederea protectiei utilizatorilor privind cresterile nejustificate ale tarifyelor Municipiul Fagaras obliga operatorul de a pastra, tarifyele cuprinse in oferta financiara depusa. Ajustarea pretului contractului se va putea face la inceputul fiecarui an contractual, cu parametrul de ajustare "*indicele preturilor de consum*" comunicat de Institutul National de Statistica, cu avizul - cu aprobarea prealabila a Consiliului Local al Municipiului Fagaras.

Operatorul are obligatia efectuarii serviciilor de iluminat la un nivel superior calitativ si cantitativ, fara a fi afectati factorii de mediu .

III. Investitii necesare pentru efectuarea activitatilor de iluminat

Chiar daca serviciul de Iluminat Public nu este o activitate care sa genereze venituri ci un serviciu care genereaza doar cheltuieli in scopul asigurarii unui anumit nivel de siguranta si confort pentru locuitorii municipiului Fagaras, mentinerea Sistemului de Iluminat Public intr-o stare buna de functionare este imperios necesara. Singura componenta

care ar putea fi asimilata unui "venit" este reducerea cheltuielilor cu energia electrica prin modernizarea sistemului existent.

Reabilitarea si optimizarea Sistemului de Iluminat Public existent este necesara din mai multe considerente:

- Sistemul de Iluminat Public (SIP) actual foloseste sisteme si componente inechitate care au consumuri mari de energie electrica;
- SIP actual se afla intr-o stare fizica inechitata, acesta mai poate fi utilizat cativa ani inea pierderile si costurile de intretinere vor fi din ce in ce mai mari;
- Siguranta si confortul locuitorilor Municipiului Fagaras este una din prioritatile municipalitatii;
- Conform reglementarilor si normelor nationale si europene, municipalitatile sunt obligate sa reduca emisiile de CO₂ produse de sistemele de iluminat public;

O tendinta in ceea ce priveste conceptul urbanistic o reprezinta dispunerea tuturor cablurilor subteran, tendinta care a fost si legiferata la nivel national prin HG 490/2011, care obliga ca orice interventie asupra utilitatilor sa se realizeze doar prin inlocuirea retelei aeriene cu una subterana;

Avand in vedere cele expuse mai sus, realizarea unor investitii de reabilitarea si modernizare a Sistemului de Iluminat Public este necesara. In scopul minimizarii costurilor este recomandat ca lucrarile asupra Sistemului de Iluminat Public sa fie corelate cu alte lucrari desfasurate de municipalitate asupra retelelor de utilitati. Acesta corelare ar putea avea un impact pozitiv in principal asupra costurilor de refacere a suprafetelor dar si pentru lucrari de sapatura si transport intr-o masura mai mica.

3.1 Investitii minime pentru efectuarea activitatilor de iluminat

Municipiul Fagaras are un numar de aproximativ 30.714 locuitori permanenti. Consumul estimat de energie electrica este de 1.122.347 kWh/an .

Prin delegarea activitatii de iluminat municipiul Fagaras isi propune realizarea unui sistem de iluminat nou compus din retele de alimentare subterane, stalpi metalici, aparate de iluminat cu tehnologie LED, separarea iluminatului public de retelele furnizorului de energie prin amplasarea de puncte de aprindere in afara posturilor de transformare, implementarea unui sistem de telegestiune precum si iluminarea a 10 treceri de pietoni amplasate in zone cu rise ridicat.

Solutia avuta in vedere de Municipiul Fagaras presupune :

Investitia este formata din 624 de puncte luminoase care au in componenta:

- 23 km de retea de drumuri publice iluminate;
- 594 stalpi metalici pentru iluminat cu suportii metalici aferenti;
- 624 aparate de iluminat cu surse LED;
- 24 cutii electrice;
- 17 puncte de aprindere
- 594 cutii stalp
- 10 sisteme semnalizare treceri de pietoni

Aparatele de iluminat vor fi echipate cu surse LED, iar puterea lor se va alege in urma efectuarii calculelor lumino tehnice pentru fiecare strada.

Iluminat treceri de pietoni

Pentru stabilirea solutiei si dimensionarea sistemului de iluminat pentru iluminatul trecerilor de pietoni se va avea in vedere respectarea urmatoarelor standarde:

- SR EN 13201 „ Iluminatul public -Partea 1 - Selectarea claselor de iluminat
- SR EN 13201 „ Iluminatul public -Partea 2 - Cerinte de performanta

Conform SREN13201-2:2004, Partea 2, Anexa B, "iluminatul local poate fi instalat pentru a asigura un iluminat suficient al pietonilor pe partea pe care se desfasoara traficul si in toate zonele trecerii de pietoni. Iluminatul limitat la o banda ingusta din jurul trecerii de pietoni produce un efect accentuat care contribuie la marirea atentiei participantilor la trafic".

Nivelul de iluminare orizontala pe trecerea de pietoni trebuie sa fie $E_h > 1,5x$ nivelul de iluminare cerut pentru clasa sistemului de iluminat in care este incadrat drumul.

CERINTE TEHNICE SI DE CALITATE

Pentru **iluminatul rutier**, calculele lumino tehnice trebuie sa garanteze atingerea urmatoarelor obiective:

- asigurarea nivelurilor luminotehnice care sa aiba valori egale sau superioare celor reglementate de standardele nationale si internationale. Ne referim aici la nivelurile de iluminare si luminanta, uniformitati generale, longitudinale si transversale atat pentru iluminare cat si pentru luminanta, pragul de orbire, etc.
- asigurarea unui nivel minim al consumului de energie electrica, in conditiile indeplinirii tuturor cerintelor, prin urmatoarele mijloace :
 - corpurile de iluminat cu randament mare si costuri de mentenanta redusa, cu grad mare de protectie si cu caracteristici optice deosebite echipate cu sursa LED
 - componentele sistemului de iluminat vor fi executate in conformitate cu standardele in vigoare si vor avea certificate de conformitate
 - un aspect deosebit de important in vederea aprecierii solutiei tehnice propuse va fi puterea electrica instalata a corpurilor de iluminat utilizate pentru modernizare.
- **este obligatorie inscripționarea CE precum si inscripționarea tipului corpului de iluminat si a marcii producatorului. Tipul corpului de iluminat si marca producatorului astfel inscripționate trebuie sa se identifice cu tipul corpurilor de iluminat si producatorul pentru care se vor prezenta certificatele de conformitate.**

Toate aparatele de iluminat vor avea un design adaptat tehnologiei LED, indiferent de forma. Daca din calculele luminotehnice rezulta ca e nevoie de alta putere instalata si/sau flux luminos diferit, se accepta tipodimensiuni diferite ale aceluiasi aparat de iluminat, conform tipurilor de aparate detaliate in fisele tehnice.

Sistemul de comanda va gestiona intreaga retea din zona, si va avea posibilitatea extinderii ulterioare. In timpul functionarii sistemului de telegestiune se va putea pastra tensiune permanenta in retea, comanda aprinderii/stingerii/dimmingului iluminatului public urmand a se face prin modulele montate in aparatele de iluminat. Aceste module vor fi adresabile independent si vor asigura atat comanda locala pornit/oprit cat si diagnoza aparatului de iluminat in timp real - informatii despre functionare lampa, balast, igniter.

Stalpii de iluminat vor fi metalici tronconici, zincati - cu posibilitatea vopsirii in gama RAL - , montati in fundatie turnata tip pahar, din beton.

Stalpii vor fi prevazuti cu un compartiment inchis pentru conexiuni electrice, echipat cu cleme de conexiuni si cu dispozitiv de protectie electrica - accesul la interiorul stalpului se va face printr-o usa sigilabila.

Rețeaua de alimentare va fi de tipul L.E.S. ACYABY (cablu din aluminiu cu armatura metalica). Alimentarea cu energie electrica a aparatelor de iluminat se va face din punctele de aprindere aferente posturilor de transformare din zona.

Aparatele de iluminat vor fi alimentate din LES proiectata, prin intermediul unui cablu tip CYY 3x2.5mm. Legatura dintre LES si cablul de coloana se va realiza in cutia de conexiuni a stalpului, prin intermediul clemelor. In cutia de conexiuni a stalpului, sau dupa caz in aparatul de iluminat, se va monta o siguranta de 2A - pentru protectia aparatului de iluminat.

Pentru realizarea derivatiilor de retea se va prevedea o cutie electrica.

Durata de viata estimata a sistemului nou de iluminat, fara interventii majore, este apreciata la 10 ani si este data de minimul duratei de viata a componentelor principale:

- Aparat iluminat: 10 ani
- Stalpi: 30 ani
- Cutii electrice: 15 ani
- Confectii metalice (suporti, console): 20 ani

IV. Nivelul minim al redeventei

Valoarea totala estimate a contractului de delegare este de **12.582.974 lei fara TVA** respective **14.956.150 lei cu TVA** din care:

- Valoarea serviciilor de intretinere, mentenanta iluminatului ornamental festiv de sarbatori dispecerizarea sistemului de iluminat public este de 210.084 lei fara TVA/an - 250.000 lei cu TVA / an respectiv 2.500.000 lei cu TVA pentru o perioada de 10 ani
- Valoarea totala a investitiei este de 10.482.134 Lei fara TVA sau 12.456.150 Lei cu TVA.

Durata de realizare a investitiei este de **4 ani** incluzand si temenele de elaborare a documentatiilor tehnice faza – proiect tehnic si detalii executie

Etapele principale ale desfasurarii activitatilor de investitie sunt urmatoarele:

1. Realizarea proiectului tehnic si a Detaliilor de Executie (DTAC + PT + DE)

2. Lucrarile specifice de modernizare si extindere

Lucrari de constructii, instalatii si montaj conform graficul de executie al investitiei

	INVESTITIE			
	ANUL 1	ANUL 2	ANUL 3	ANUL 4
	LEI	LEI	LEI	LEI
1.PROIECTARE	51.030			
2. Obtinere avize	5.103			
3. Lucrari specific de constructie	1.780.273	1.780.273	1.780.273	1.780.273
	1.836.406	1.780.273	1.780.273	1.780.273

Energie consumata = 162.528 kWh anual in conditiile in care s-a luat in calcul 4390 h functionare la aparatele de iluminat din care 2190 h functionare in dimming si 8760 h functionare la sistemul de telegestiune.

Avand in vedere costul energiei de 0,1 € / kWh + TVA, costul la bugetul **primariei scade cu 150.818 lei/an (indusiv TVA)** in conditiile in care sistemul de iluminat public va fi modernizat si va asigura parametrii luminotehnici conform standardelor in vigoare.

Pe o durata de viata estimata a noului sistem fara investitii majore de 10 ani, economia adusa de proiect numai din consumul de energie este de aproximativ **1.281.953 lei (investitia se realizeaza esalonat in 2 ani)**.

	Energie electrica consumata anual	Cost energie electrica anual	Cost energie electrica 10 ani
	kWh / an	LEI /an	LEI/10 ani
Situatie existenta	496.070	224.308	2.243.080
Situatie proiectata	162.528	73.490	734.900

Serviciul de iluminat public nu este o activitate care genereaza venituri, este un serviciu care genereaza doar cheltuieli. Singura componenta care ar putea fi asimilata unui venit este reducerea cheltuielilor cu energia electrica prin modernizarea sistemului existent. Din aceste considerente autoritatea contractanta Municipiul Fagaras stabileste nivelul redeventei anuale la 3.000 lei. Redeventa va fi recalculata anual, avandu-se in vedere indicele INS.

Plata redeventei se va face anual, pana la data de 30 martie pentru anul in curs. Pentru intarzierea platii redeventei concesionarul va plati o penalizare egala cu nivelul penalizarilor percepute de Ministerul de Finante pentru intarzierile de piata la obligatiile catre bugetul de stat.

Contravaloare investitiei se va achita de catre municipiul Fagaras pe perioada de concesiune cu o perioada de gratie de 2 ani de la finalizarea investitiei.

v. Modalitatea de acordare a delegarii serviciului

Modul aprobat pentru gestionarea serviciului de iluminat public in Municipiul Fagaras este **gestiunea delegate**, conform HCL nr 222 din 31.10.2017

Conform Legii nr.51/2006, modificata si completata, gestiunea indirecta sau delegata "este modalitatea de gestiune in care autoritatile administratiei publice locale de la nivelul autoritatilor administrativ - teritoriale sau, dupa caz, asociatiile de dezvoltare intercomunitara cu obiect de activitate serviciile de utilitati publice, in numele si pe seama unitatilor administrativ - teritoriale membre, atribuie unuia sau mai multor operatori toate ori numai o parte din competentele si responsabilitatile proprii privind furnizarea/prestarea serviciilor de utilitati publice, precum si concesiunea sistemelor de utilitati publice aferente serviciilor, respectiv dreptul si obligatia de administrare si exploatare a acestora, pe baza unui contract, denumit **CONTRACT DE DELEGARE A GESTIUNII** "

In cazul *gestiunii delegate*, se parcurg urmatoorii pasi:

Adoptarea de catre autoritatea deliberativa a administratiei publice locale a unei hotarari privind stabilirea

procedurii de atribuire a gestiunii serviciului de iluminat public;

Intocmirea unui studiu de oportunitate pentru fundamentarea si stabilirea solutiilor optime de delegare a gestiunii serviciilor;

Delegarea serviciilor de iluminat se face prin licitatie publica deschisa conform prevederilor Legii nr. 51/ 2006 privind serviciile comunitare de utilitatea publice, modificata si completata de OUG nr. 13/2008 si a Normelor de aplicare a prevederilor referitoare la atribuirea contractelor de concesiune de lucrari publice si a contractelor de concesiune de servicii prevazute in Legea 100 din 19 mai 2016, privind concesiunile de lucrari si concesiunile de servicii aprobate prin HG 867/16.11.2016.

In conformitate cu Legea nr. 100/2016 privind concesiunile de lucrari si concesiunile de servicii,, concesionarea serviciului public de iluminat public se face prin licitatie publica.

Pentru gestiunea serviciului de iluminat public propunem ca delegarea gestiunii serviciilor publice prin concesiune sa se faca prin licitatie publica deschisa.

Licitatia publica deschisa propunem din urmatoarele considerente:

-Este cea mai transparenta procedura

-Asigura o participare a cat mai multi ofertanti ceea ce conduce la o cresterea calitatii serviciilor oferite in conditii cat mai avantajoase.

Operatorii de servicii isi desfasoara activitatea numai in baza licentei eliberate de autoritatea de reglementare competenta

Operatorul are obligatia de a solicita si obtine eliberarea licentei in termen de 3 (trei) luni de la data semnarii contractului de delegare a gestiunii.

VI. Durata estimata a delegarii

Delegarea serviciilor publice de iluminat se va face pe o perioada de **10 ani** incepand cu data semnarii contractului de delegare cu posibilitatea de prelungire pentru inca 5 ani.

VII. Termenele previzibile pentru realizarea procedurii de delegare

Termenul previzibil pentru incheierea contractului este de aproximativ **1 luna** de la data finalizarii licitatiei privind delegarea serviciului de iluminat public al Municipiului Fagaras.

Riscuri

Matricea riscurilor de exploatare pentru modernizarea si extinderea sistemului de iluminat public

Nr. Crt.	Categorie de risc	Descriere	Distributia riscurilor Beneficiar	Executant
I.	Riscuri de amplasament			
1.	Modernizarea si extinderea Sistemului de Iluminat Public (SIP) din Municipiul Fagaras pe structura existenta.	Sistemul de iluminat public se afla in proportia cea mai mare in patrimoniul Municipiului Fagaras	Riscul de litigiu privind nepredarea amplasamentului catre Executant - Concesionar	Riscul de a nu putea executa lucrarile de modernizare si extindere in termenul angajat prin contract, ca urmare a nepredarii amplasamentului
2	Aprobarile privind executarea lucrarilor de modernizare si extindere.	Autorizatiile, avizele si aprobarile de alocare resurse bugetare privind amplasarea elementelor infrastructurii Sistemului de Iluminat Public din Municipiul Fagaras (a stalpilor si a punctelor de aprindere)	Riscul de neincepere a lucrarilor in termen de modernizare si extindere a Sistemului de Iluminat Public din Municipiul Fagaras datorat lipsei de finantare privind infrastructura SIP	Riscul privind intarzieri in obtinerea aprobarilor si autorizatiilor reglementate prin cadrul legislativ privind executia lucrarilor contractate

3	Disponibilitatea amplasamentului	Amplasarea stalpilor de iluminat pentru extinderile Sistemului de Iluminat Public din Municipiul Fagaras si a locului de amplasare a punctelor de aprindere a iluminatului public.	Riscul ca in cazul in care amplasarea elementelor infrastructurii SIP sa fie pe terenul apartinand altor proprietari decat Municipality si acestia sa nu permita o eventuala amplasare a elementelor infrastructurii SIP pe proprietatea lor.	Riscul de intarziere a executiei lucrarilor de modernizare si extindere a Sistemului de Iluminat Public din Municipiul Fagaras si de punere in functiune a investitiilor prin decalarea termenului de receptie finala.
II	Riscuri de proiectare, constructie si receptie			
1	Proiectare	Proiectul nu permite efectuarea prestatilor la costul oferat.	Riscul de a nu beneficia de un SIP modernizat si extins potrivit angajamentelor	Riscul de a inregistra pierderi financiare fata de oferta initiala.
2	Solutii tehnice vechi sau inadecvate.	Solutiile tehnice propuse nu sunt corespunzatoare din punct de vedere tehnic pentru a asigura realizarea performantelor lumentehnice ale Sistemului de Iluminat Public din Municipiul Fagaras.	Riscul de a nu avea un Sistemului de Iluminat Public in Municipiul Fagaras modernizat si extins potrivit standardelor de iluminat si de neindeplinire a indicatorilor prevazuti in Regulamentul Serviciului de IluminatPublic.	Riscul de a plati penalitati si daune contractuale sau de reziliere a contractului de lucrari
3.	Constructie	Aparitia pe parcursul executiei reabilitarii, modernizarii Sistemului de Iluminat Public din Municipiul Fagaras a unor evenimente, care fac imposibila finalizarea la termen a constructiei la costul estimat.	Riscul de intarziere a punerii in functiune si de majorare a costurilor initiale.	Riscul de plata a unor penalitati si daune contractuale si a unor pierderi financiare ca urmare a depasirii costului initial estimat.
4.	Schimbarea cerintelor beneficiarului in afara limitelor contractuale	Beneficiarul isi schimba cerintele dupa semnarea contractului.	Riscul de modificare a proiectului fata de cel stabilit initial prin oferta, care conduce la costuri suplimentare de nepredare, de intarziere a receptiei si eventual de crestere a costurilor proiectului de modernizare si extindere a Sistemului de Iluminat Public.	Riscul de a nu realiza proiectul in termenul stabilit prin contract, de crestere a costurilor totale ale proiectului fata de cele initiale oferate si de neefectuare a receptiei la termenul contractat.
5.	Receptie investitie	Investitia privind reabilitarea modernizarea Sistemului de Iluminat Public din Municipiul Fagaras nu se finalizeaza la termenul contractual, sau aceasta nu respecta proiectul aprobat.	Riscul de nepunere in functiune a Sistemului de Iluminat Public in Municipiul Fagaras modernizat la termenul stabilit.	Riscul de plata a unor penalitati si daune contractuale ca urmare a intarzierii darii in folosinta a Sistemului de Iluminat Public din Municipiul Fagaras modernizat la termenul contractat.

III	Riscuri de finantare.			
1.	Dobanzi pe parcursul investitiei.	Dobanzile la creditele angajate se pot schimba pe parcursul investitiei.	In cazul scaderii dobanzilor creditului, exista riscul de a plati o suma mai mare pentru activitatile de investitii in SIP contractate.	In cazul cresterii dobanzii creditului angajat, exista riscul de a inregistra pierderi financiare fata de profitul initial estimat.
2.	Finantator incapabil	Executantul castigator nu este capabil sa mobilizeze surse financiare pentru acoperirea financiara a proiectului.	Riscul de a nu beneficia de un Sistemului de Iluminat Public in Municipiul Fagaras modernizat sau modernizat corespunzator la termenul din contract.	Riscul de a nu duce la indeplinire executia clauzelor contractului de modernizare si extindere a Sistemului de Iluminat Public din Municipiul Fagaras.
3.	Finantarea indisponibila	Executantul nu poate asigura resursele in cuantumul stabilit pentru finantarea executiei proiectului de modernizare si extindere	Riscul de a nu beneficia de un Sistemul de Iluminat Public in Municipiul Fagaras modernizat si extins la standardele stabilite prin contract	Riscul de neindeplinire a obligatiilor contractuale si toate celelalte consecinte ce decurg din aceasta.
4.	Modificari de taxe	Taxele care se aplica finantarii iluminatului public pot fi modificate de catre beneficiar.	Riscul de a nu putea 1 finanta valoarea investitiei la care s-a angajat prin contract pentru sistemul de iluminat public.	Riscul de scadere a profitabilitatii contractului sau de a inregistra pierderi financiare.
5	Finantarea suplimentara	Ca urmare a aparitiei de solutii noi de iluminat impuse prin lege sau a unor extinderi neprevazute a zonelor de iluminare.	Riscul de a nu avea prevazute in buget sumele necesare finantarii lucrarilor suplimentare.	Riscul ca executantul sa nu poata suporta financiar consecintele modificarilor pe termen scurt.
IV GARANTIE				
1.	Lucrari necorespunzatoare	Calitatea lucrarilor executate este necorespunzatoare, avand ca rezultat cresterea peste valorile prevazute a costurilor de Tntretinere a Sistemului de Iluminat Public din Municipiul Fagaras	Riscul ca Sistemului de Iluminat Public din Municipiul Fagaras sa nu functioneze in mod corespunzator, sa nu atinga indicatorii de performanta prevazuti in Regulamentul Serviciului de Iluminat Public.	Riscul ca valoarea lucrarilor de remediere a defectiunilor sa afecteze profitabilitatea proiectului
V PIATA				
1.	Inflatia	Valoarea platilor in timp este diminuata de inflatie.	Riscul de a nu primi o lucrare la nivelul angajamentelor asumate de executant prin contract	Riscul de a nu acoperi din sumele incasate costurile lucrarilor.
VI. RISCUL LEGAL SI DE POLITICA AL BENEFICIARULUI				
1.	Reglementare	Exista un cadru statutar de reglementari care va afecta activitatea executantului.	Riscul ca furnizarea lucrarii sa fie afectata in ce priveste nivelul cantitativ si calitativ asumat prin contract.	Riscul ca nivelul veniturilor, cheltuielilor si profitabilitatii contractului lucrarii prestate sa fie afectate.

2.	Schimbari legislative sau de politica	Schimbarile legislative sau de politica a beneficiarului care nu pot fi anticipate la semnarea contractului si care se adreseaza direct, specific si exclusiv proiectului, ceea ce modifica nivelul costurilor de capital sau operationale ale proiectului.	Riscul de afectare semnificativa a investitiilor in modernizare si extindere a Sistemului de Iluminat Public din Municipiul Fagaras sau a primirii unei lucrari sub nivelul calitativ prevazut in contract.	Riscul de crestere semnificativa a costurilor proiectului si diminuarea drastica a profitabilitatii acestuia sau intrarea in zona pierderilor cu afectarea serioasa a calitatii
VII	ACTIVELE PROIECTULUI			
1	Deprecierea tehnica a modernizarii si extinderii Sistemului de Iluminat Public al Municipiului Fagaras	Deprecierea tehnica si morala a solutiei propuse este mai mare decat cea stabilita initial.	Riscul de a primi o lucrare sub noile standarde actualizate.	Riscul de a furniza o lucrare sub noile standarde actualizate
VIII	FORTA MAJORA			
2	Forta majora	Forta majora declarata si care se intinde pe o durata mare de timp impiedica realizarea contractului.	Riscul de intrerupere pe perioade mari de timp a primirii unei lucrari crespunzatoare.	Riscul de crestere a cheltuielilor si a pierderilor financiare ale proiectului, ca urmare a cresterii cheltuielilor cu asigurarea bunurilor de capital.

Gradul minim de preluare a riscurilor este dat de :

1. Riscul de mediu - 50%
2. Riscul schimbarilor demografice - 50%
3. Riscul inflatiei - 50%
4. Riscul schimbarii politicii autoritatii contractante in gestionarea activitatii de iluminat - 50%

Nota:

Ofertantul trebuie sa prezinte cel putin gradul minim de preluare a riscului, asa cum este mai sus prezentat. In situatia in care nu se oferteaza cel putin gradul minim de preluare a riscurilor, oferta va fi declarata neconforma.

INTOCMIT

Consilier juridic Claudia Milea

Sef birou Investitii Achizitii Publice – Florina Micu



ROMÂNIA
JUDEȚUL BRAȘOV

725
de ani



MUNICIPIUL FAGĂRAȘ

CENTRUL GEOGRAFIC AL ROMÂNIEI

SR
AG
ISO 9001

Strada Republicii, Nr. 3, 505200, Tel: 0040 268 211 313, Fax: 0040 268 213 020
Web: www.primaria-fagaras.ro, Email: secretariat@primaria-fagaras.ro

Anexa 2 la HCL nr din

CAIET DE SARCINI

DELEGARE DE GESTIUNE PRIN CONCESIUNE A SERVICIULUI DE ILUMINAT PUBLIC IN MUNICIPIUL FAGARAS

CUPRINS:

1. INTRODUCERE
2. LEGISLATIE APLICATA
3. DATE GENERALE
4. SCOPUL CAIETULUI DE SARCINI
5. TEMA DE PROIECTARE
6. SITUATIA EXISTENTA
7. SERVICII CE SE ACHIZITIONEAZA
8. RESPECTAREA CERINTELOR BENEFICIARULUI
9. DURATA SERVICIILOR DE PROIECTARE SI EXECUTIE
10. MODUL DE PREZENTARE A PROPUNERII TEHNICE
11. MODUL DE PREZENTARE A PROPUNERII FINANCIARE

1. INTRODUCERE

Caietul de sarcini face parte integrantă din documentația pentru elaborarea și prezentarea ofertei în vederea concesiunii Serviciului Public de Iluminat din Municipiul Făgăraș și constituie ansamblul cerințelor pe baza cărora se elaborează de către ofertant propunerea tehnică și financiară. Oferta prezentată va fi conformă numai în măsura în care propunerea tehnică va fi întocmită cu respectarea cerințelor din Caietul de Sarcini și a Studiului de fezabilitate **Modernizarea, extinderea și optimizarea consumului energetic – sistem de iluminat public în municipiul Făgăraș**.

Propunerea tehnică ce nu corespunde caracteristicilor tehnice prevăzute în prezentul Caiet de sarcini și în documentația tehnică va fi declarată neconformă.

Prezentul caiet de sarcini a fost întocmit pe baza legislației în vigoare și precizează condițiile minime în care trebuie să se desfășoare licitația pentru menținerea –întreținerea serviciului de iluminat public din Municipiul Făgăraș.

Prezentul caiet de sarcini stabilește condițiile de desfășurare a serviciului de iluminat public, stabilind nivelurile de calitate și condițiile tehnice necesare funcționării acestui serviciu în condițiile de eficiență și siguranță.

Prezentul caiet de sarcini a fost elaborat spre a servi drept documentație tehnică și de referință în vederea stabilirii condițiilor specifice de desfășurare a serviciului de iluminat public.

Prezentul caiet de sarcini conține specificațiile tehnice care definesc caracteristicile referitoare la nivelul calitativ, tehnic și de performanță, siguranța în exploatare, precum și sisteme de asigurare a calității, terminologie, simboluri, condițiile pentru certificarea conformității cu standardele specifice sau altele asemenea.

Specificatiile tehnice se referă și la verificarea, inspecția și condițiile de recepție a lucrărilor, tehnici, procedee și metode de exploatare și întreținere, precum și la alte condiții cu caracter tehnic, prevăzute de actele normative și reglementările specifice realizării serviciului de iluminat public.

Caietul de sarcini precizează reglementările obligatorii referitoare la protecția muncii, la prevenirea și stingerea incendiilor și protecția mediului, care trebuie respectate pe parcursul îndeplinirii și realizării serviciului de iluminat public.

Terminologia utilizată este cea din **Regulamentul Serviciului de Iluminat Public al Municipiului Făgăraș**.

Caietul de sarcini se aprobă prin hotărâre a Consiliului Local al Municipiului Făgăraș.

Caietul de sarcini alături de Regulamentul Serviciului de iluminat public al Municipiului Făgăraș, inventarul bunurilor aferente serviciului, procesul –verbal de predare-preluarea bunurilor aferente serviciului, indicatorii tehnici de performanță, Caietul de sarcini al serviciului de iluminat public al Municipiului Făgăraș, Studiul de Fezabilitate “Modernizarea, extinderea și optimizarea consumului energetic – sistem de iluminat public în municipiul Făgăraș” și de ofertă vor fi anexe la Contractul de prestare de servicii a menținerii-întreținerii serviciului de iluminat public al municipiului Făgăraș și fac parte integrantă din acesta.

Autoritatea delegată a serviciului de iluminat public este Municipiul Fagaras situată în localitatea Fagaras, str. Republicii nr. 3, jud. Brasov.

Legislatie aplicabila

- Legea 98/2016 privind atribuirea contractelor de achizitie publica, a contractelor de concesiune de lucrari publice si a contractelor de concesiune de servicii
- Legea 100/2016 pentru aprobarea Normelor de aplicare a prevederilor referitoare la atribuirea contractelor de concesiune de lucrari publice si a contractelor de concesiune de servicii
- Legea nr. 230/ 2006 a serviciului de iluminat public;
- Legea nr. 51/2006 privind serviciile comunitare de utilitati publice;
- Legea nr.123/2012 a energiei electrice si a gazelor naturale;
- Ordinul nr. 77/ 2007 privind aprobarea Normelor metodologice de stabilire, ajustare si modificare a valorii activitatilor serviciului de iluminat public;
- Ordinul nr. 86/2007 privind aprobarea Regulamentului-cadru al serviciului de iluminat public al ANRSC;
- O.G. nr. 22 privind eficienta energetica si promovarea utilizarii la consumatorii finali a surselor regenerabile de energie;
- H.G. nr. 409/2009 pentru aprobarea normelor metodologice de aplicare a Ordonantei Guvernului nr. 22/2008 privind eficienta energetica si promovarea utilizarii la consumatorii finali a resurselor regenerabile de energie;
- H.G. nr. 745/2007 pentru aprobarea regulamentului privind acordarea licentelor in domeniul serviciilor comunitare de utilitati publice;
- Ordin ANRSC nr. 367/2011 privind modificarea tarifelor de acordare si mentinere a licentelor/autorizatiilor si a modelului de licenta/autorizatie eliberate in domeniul serviciilor comunitare de utilitati publice;
- Directiva 2012/27/UE a Parlamentului European si a Consiliului din 25 octombrie 2012 privind eficienta energetica, de modificare a Directivelor 2009/125/CE si 2010/30/UE si de abrogare a Directivelor 2004/8/CE si 2006/32/C
- Ordinul Presedintelui A.N.R.S.C. nr. 5/93 din 20.03.2007 pentru aprobarea Contractului-cadru privind folosirea infrastructurii sistemului de distributie a energiei electrice pentru realizarea serviciului de iluminat public;
- Ordonanta Guvernului nr. 71/2002 privind organizarea si functionarea serviciilor publice de administrare a domeniului public si privat de interes local;
- Ordinul nr. 87 din 20 martie 2007 pentru aprobarea caietului de sarcini cadru al Serviciului de iluminat public al ANRSC;
- Legea nr. 10/1995 privind calitatea in constructii;
- Legea nr. 213/1998 privind proprietatea publica si regimul juridic al acesteia cu modificarile si completarile ulterioare;
- Legea nr 199/2000 privind utilizarea eficienta a energiei;
- Ordinul Nr. 8 din 02.03.2012 pentru aprobarea ghidurilor cu recomandari privind achizitionarea de calculatoare, echipamente de copiere/imprimare si echipamente si servicii pentru iluminatul public, prin licitatie publica, pe baza de criterii de eficienta energetica;
- OUG 195/2005 privind protectia mediului;
- Ordin nr. 1517 din 27 mai 2009 privind aprobarea Ghidului pentru implementarea proiectelor de concesiune de lucrari publice si servicii in Romania;
- O.U.G nr 13/20.02.2008 pentru modificarea si completarea Legii serviciilor comunitare de utilitati publice nr. 51/2006 si a Legii serviciului de alimentare cu apa si de canalizare nr. 241/2006;

- Hotararea nr. 907/2016 privind etapele de elaborare si continutul-cadru al documentatiilor tehnico- economice aferente obiectivelor/proiectelor de investitii finantate din fonduri publice
- OUG 54 / 2006 privind regimul contractelor de concesiune de bunuri proprietate publica;
- Ordinul nr. 77/ 2007 privind aprobarea Normelor metodologice de stabilire, ajustare si modificare a valorii activitatilor serviciului de iluminat public;
- Ordinul nr. 86/2007 privind aprobarea Regulamentului-cadru al serviciului de iluminat public al ANRSC;
- O.G. nr. 22 privind eficienta energetica \$i promovarea utilizarii la consumatorii finali a surselor regenerabile de energie;
- H.G. nr. 409/2009 pentru aprobarea normelor metodologice de aplicare a Ordonantei Guvernului nr. 22/2008 privind eficienta energetica \$i promovarea utilizarii la consumatorii finali a resurselor regenerabile de energie;
- h.g. nr. 745/2007 pentru aprobarea regulamentului privind acordarea licentelor in domeniul serviciilor comunitare de utilitati publice;
- Ordin ANRSC nr. 367/2011 privind modificarea tarifelor de acordare \$i men^inere a licentelor/autorizatiilor \$i a modelului de licenta/autorizatie eliberate in domeniul serviciilor comunitare de utilitati publice;
- Directiva 2012/27/UE a Parlamentului European \$i a consiliului din 25 octombrie 2012 privind eficienta energetica, de modificare a Directivelor 2009/125/CE \$i 2010/30/UE \$i de abrogare a Directivelor 2004/8/CE \$i 2006/32/C
- Ordinul Presedintelui A.N.R.S.C. nr. 5/93 din 20.03.2007 pentru aprobarea Contractului-cadru privind folosirea infrastructurii sistemului de distributie a energiei electrice pentru realizarea serviciului de iluminat public;
- Ordonanta Guvernului nr. 71/2002 privind organizarea si functionarea serviciilor publice de administrare a domeniului public si privat de interes local;
- Ordinul nr. 87 din 20 martie 2007 pentru aprobarea caietului de sarcini cadru al Serviciului de iluminat public al ANRSC;
- Legea nr. 10/1995 privind calitatea in constructii;
- Legea nr. 213/1998 privind proprietatea publica si regimul juridic al acesteia cu modificarile si completarile ulterioare;
- Legea nr 199/2000 privind utilizarea eficienta a energiei;
- Ordinul Nr. 8 din 02.03.2012 pentru aprobarea ghidurilor cu recomandari privind achizitionarea de calculatoare, echipamente de copiere/imprimare \$i echipamente \$i servicii pentru iluminatul public, prin licitatie publica, pe baza de criterii de eficienta energetica;
- OUG 195/2005 privind protectia mediului;
- Ordin nr. 1517 din 27 mai 2009 privind aprobarea Ghidului pentru implementarea proiectelor de concesiune de lucrari publice si servicii in Romania;
- O.U.G nr 13/20.02.2008 pentru modificarea si completarea Legii serviciilor comunitare de utilitati publice nr. 51/2006 si a Legii serviciului de alimentare cu apa si de canalizare nr. 241/2006;
- Hotararea nr. 907/2016 privind etapele de elaborare \$i continutul-cadru al documentatiilor tehnico- economice aferente obiectivelor/proiectelor de investitii finantate din fonduri publice
- OUG 54 / 2006 privind regimul contractelor de concesiune de bunuri proprietate publica;

DATE GENERALE

1. Autoritatea contractanta

Amplasamentul: Romania, Judetul Brasov, Municipiul Fagaras.

Titularul lucrării : Municipiul Fagaras.

Beneficiarul lucrării: Municipiul Fagaras

Adresa : Str. Republicii nr 3, Fagaras, jud Brasov

2. Obiectul concesiunii

2.1 Denumirea concesiunii : "DELEGARE DE GESTIUNE A SERVICIULUI DE ILUMINAT PUBLIC IN MUNICIPIUL FAGARAS" –

2.2 Denumirea investitiei: Modernizarea, extinderea si optimizarea consumului energetic – sistem de iluminat public in municipiul Fagaras

Obiectul contractului de delegare a gestiunii consta in concesiunea activitatii de iluminat public din Municipiul Fagaras, inclusiv dreptul si obligatia de a administra si de a exploata infrastructura tehnico-edilitara aferenta acestuia.

Autoritatea concedenta a activitatii de iluminat public din municipiul Fagaras este Consiliul Local al municipiului Fagaras.

Obiectul concesiunii este Serviciul de Iluminat Public din Municipiul Fagaras, care presupune urmatoarele activitati:

- 1.1 Concesionarea bunurilor ce compun Sistemul de Iluminat Public (SIP), proprietate a Autoritatii delegate;
- 1.2 Intocmirea documentatiei tehnice pentru realizarea tuturor lucrarilor conform legislatiei in vigoare;
- 1.3 Intretinerea si mentinerea in functiune a sistemului de iluminat public ;
- 1.4 Sistemul de iluminat public contine:
 - iluminatul stradal-rutier;
 - iluminatul ornamental si stradal-pietonal;
 - realizarea unui sistem de gestiune-monitorizare-control;
 - iluminatul arhitectural.
- 1.5 Optimizarea consumului de energie electrica pentru iluminatul public;
- 1.6 Realizarea iluminatului ornamental festiv de sarbatori;
- 1.7 Dispecerizarea sistemului de iluminat public.

2.3 Amplasamentul :

Zona in care se intentioneaza realizarea investitiei se afla pe teritoriul administrativ al Municipiului Fagaras.

3. SITUATIA ACTUALA SI NECESITATEA REALIZARII OBIECTIVULUI DE INVESTITII

3.1 Prezentarea contextului : politici, strategii, legislatie, acorduri relevante, structuri institutionale si financiare

Municipiul Fagaras, veche asezare urbana si puternic centru comercial, avand coordonatele 45°51' latitudine nordica si 24°S1' longitudine estica, este situat in partea centrala nordica a depresiei cu acelasi nume, delimitata natural de Muntii Fagarasului (cei mai inalti munti din tara) si de cei ai Persanilor, precum si de raul Olt.

Localitatea este asezata pe terasa, relativ joasa, de pe malul stang al Oltului, taiata de vechea albie a paraului Berivoi care curge acum pe la vestul localitatii (devierea fiind efectuata in cadrul marilor amenajari prevazute de programul de aparare a orasului de inundatii), in urma incorporarii satului Galati la Fagaras , teritoriul municipiului cuprinde acum si zona de pe malul drept al Oltului.

Tara Fagarasului a constituit din cele mai vechi timpuri, alaturi de Tara Barsei, o zona de refugiu in fata dusmanului, datorita pozitiei sale geografice favorabile. Aflata pe rand in componenta Tarii Romanesti (regasim apanajele Fagarasului si Almasului in marele titlu

voievodal al lui Mircea cel Batran) si sub stapanirea regilor Ungariei, stravechiul teritoriu romanesc revine la patria-mama o data cu Marea Unire de la 1 decembrie 1918.

Localitatea Fagaras , cu cetatea sa multiseculara, a fost mult timp centrul politico-administrativ al tinutului, ca resedinta de district pana in 1886, de comitat intre 1886 si 1918 si apoi resedinta de judet intre 1918 si 1950, polarizand intreaga viata economica, social-politica si culturala a zonei. In anul 1968, o data cu noua reorganizare administrativ-teritoriala, fostul judet Fagaras devine parte componenta a actualului judet Brasov, resedinta judetului fiind trecuta municipiului Brasov.

Din punct de vedere demografic, Fagaras se situeaza in prezent pe locul doi intre celelalte localitati urbane ale judetului, numarul populatiei inregistrand o crestere apreciabila pana in 1990. Dupa aceasta data, se poate observa un oarecare regres, in principal datorita scaderii ratei natalitatii si plecarilor din localitate. Se poate constata gradul ridicat de urbanizare a Fagarasului si densitatea locuitorilor (117 locuitori / 100 kmp), municipiul reprezentand 7,11% din populatia totala a judetului si 9,2% din cea urbana.

Cel mai important curs de apa din zona este raul Olt, care la nivelul municipiului Fagaras are un debit de 49 m³ / sec. Multimea afluentilor din stanga ai Oltului determina aproape dublarea debitului marelui rau pe cursul sau fagarasean (au existat situatii in care s-au format viituri ce au provocat inundarea valilor acestor rauri precum si a luncii Oltului).

Clima municipiului Fagaras , ca si a intregii depresiuni, influentata de prezenta muntilor, este caracterizata de frecvente inversiuni de temperatura, mai ales iarna. Specifici zonei sunt curentii de aer cald cu caracter de fonh care, la sfarsitul iernii si inceputul primaverii, determina topirea brusca a zapezilor (sunt numiti local „mancatorul de zapada" sau „vantul mare"). Vanturile predominante in regiune sunt cele umede din vest.

Prezenta precumpanitoare a solurilor de padure este unul dintre indiciile existentei, odinioara, a unor intinse paduri care acopereau depresiunea fagaraseana. Toponimia zonei este si ea graitoare pentru aceasta realitate geografica, dar indica si actiunea umana de defrisare facuta in vederea sporirii pamantului arabil si pentru pasunat; astazi in depresiune se mai pastreaza doar cateva palcuri de padure - de fag sau de stejar - asa cum este cel ce adaposteste cunoscuta „Poiana a narciselor" de la Vad.

Municipiul Fagaras este strabatut de drumul national DN1, care face legatura intre Brasov (la 66 km de Fagaras) si Sibiu (la 70 km); impreuna cu alte trei drumuri judetene si calea ferata, acest drum national asigura infrastructura necesara desfasurarii activitatilor economice precum si legatura directa si rapida cu restul tarii.

In conditiile socio-economice ale prezentului, filosofia acestei investitii s-a indreptat catre doua obiective majore:

- Asigurarea cerintelor unei societati moderne si in dezvoltare;
- Sustenabilitatea investitiei, astfel incat aceasta sa nu depaseasca gradul de suportabilitate financiara a beneficiarului si sa fie relativ usor de intretinut.

In completarea celorlalte servicii asigurate deja locuitorilor din zona studiata, se pune problema iluminatului public.

In mod evident, principiile 4E ale unui serviciu public modern, Economie-Eficianta-Eficacitate-Echitate sunt departe de a fi atinse, in special sub aspectele rezultatelor obtinute si al accesului corect al populatiei la serviciul iluminatului public.

3.2 Analiza situatiei existente si identificarea deficientelor

În prezent serviciul de iluminat public al Municipiului Fagaras este asigurat de administratia locala si se concretizeaza prin efectuarea de lucrari de reparatii la retelele de iluminat public.

In vederea analizei situatiei existente a fost realizat un audit detaliat al intreg sistemului de iluminat public din municipiul Fagaras concretizat in inventarierea elementelor componente – retele electrice, stalpi, aparate de iluminat. Auditul a avut in vedere identificarea pe strazi a elementelor componente. Situatiile existente sunt prezentate detaliat in Anexa 1 la prezentul studiu.

Centralizat informatiile rezultate din auditul realizat sunt urmatoarele :

TIPUL STALPILOR

Tip stâlp	Nr. stâlpi
Stâlpi beton	1693
Stâlpi metalici	264
Total General	1.957

TIPUL APARATELOR DE ILUMINAT

TIP AIL	Nr AIL
AIL ornamentale echipate cu surse cu SODIU aflate in stare avansata de degradare	293
AIL ornamentale de tip indirect HID	65
AIL stradale echipate cu LED	53
AIL echipate cu surse cu SODIU in stare de functionare buna	315
AIL echipate cu diverse surse de lumina aflate in stare avansata de degradare	1215
Total General	1,841

RETELE ELECTRICE

Tip retea	Nr. km
Rețea electrică aeriană clasica	25,30
Rețea electrică aeriană torsadata TYIR	26,25
Rețea electrică subterana	18,73
Total General	70,28

PUNCTE DE CONSUM

ECHIPAMENT	Nr. PA
Punct de aprindere	29
Total General	29

Posturile de transformare, componentele rețelei de distribuție a energiei electrice care alimentează cu energie electrică instalațiile de iluminat public, bransamentele, instalațiile de forță, instalațiile de legare la pământ, instalațiile de automatizări, măsură și control, punctele de aprindere etc. sunt proprietatea Electrica Transilvania Sud și sunt în administrarea acesteia, cu unele exceptii ale zonelor unde s-au realizat extinderi ale sistemului de iluminat.

Sistemul de iluminat este intr-o situatie precara iar in continuare sunt prezentate principalele deficiente constatate :

- Iluminatul existent nu acopera in totalitate strazile municipiului – exista corpuri de iluminat lipsa si zone unde iluminatul nu functioneaza. Au fost identificate un numar de 1812 corpuri de iluminat si un numar de 1756 stalpi ce ar trebui sa fie utilizati.

- Iluminatul existent nu este in conformitate cu normele si standardele in vigoare , respectiv SR EN 13201.
- Sursele de lumina utilizate sunt cu tehnologii inechitate – cu descarcari in vapori de mercur si chiar incandescenta. Exista culori diferite ale luminii si eficienta scazuta. Doar 453 (26% din total) sunt corpuri de iluminat de generatie relativ noua ce folosesc tehnologie cu descarcari in vapori de sodiu la inalta presiune.
- Exista o multitudine de tipuri de solutii (retele, stalpi, aparate de iluminat, culoare a luminii) chiar si pe aceeasi strada fapt ce conduce la un aspect dezordonat si neunitar

3.3 Analiza cererii de bunuri si servicii, inclusiv prognoze pe termen mediu si lung privind evolutia cererii, in scopul justificarii necesitatii obiectivului de investitii

Imbunatatirea sistemului de iluminat public poate crea cadrul de dezvoltare al unei localitati moderne prin sporirea sigurantei traficului, a cetatenilor, prin cresterea confortului si orientarii in teren, prin cresterea beneficiilor aduse de intensificarea activitatii umane in exterior dincolo de lasarea intunericului.

In rezumat, argumentele in favoarea deciziei de modernizare si extindere a iluminatului public sunt:

- cresterea sentimentului de siguranta;
- confort si orientare sporite;
- diminuarea si descurajarea infractionalitatii favorizate de intuneric;
- aparitia si cresterea sentimentului de apartenenta la comunitatea locala;
- redarea personalitatii localitatii prin infrumusetare cu ajutorul luminii;
- continuarea activitatii oamenilor in zona de dincolo de apusul soarelui;
- incurajarea produsului comercial si turistic;
- favorizarea si atragerea investitiilor.

3.4 Obiective preconizate a fi atinse prin realizarea investitiei publice

Modernizarea sistemului de iluminat public trebuie să asigure satisfacerea unor cerințe și nevoi de utilitate publică ale comunității locale, după cum urmează:

- îmbunătățirea calității iluminatului public din Municipiul Fagaras;
- optimizarea consumului de energie;
- garantarea permanenței în funcționarea iluminatului public;
- realizarea unui raport optim calitate/cost pentru perioada de derulare a contractului de cooperare și un echilibru între riscurile și beneficiile asumate prin contract (structura și nivelul tarifelor practicate vor reflecta costul efectiv al prestației și vor fi în conformitate cu prevederile legale);
- administrarea corectă și eficientă a bunurilor din proprietatea publică și a banilor publici;
- ridicarea gradului de civilizație, a confortului și a calității vieții;
- creșterea gradului de securitate individuală și colectivă în cadrul comunităților locale, precum și a gradului de siguranță a circulației rutiere și pietonale;
- susținerea și stimularea dezvoltării economico-sociale a localităților;
- punerea în valoare, printr-un iluminat adecvat, a elementelor arhitectonice și peisagistice ale localităților, precum și marcarea evenimentelor festive, a sărbătorilor legale sau religioase;
- funcționarea și exploatarea în condiții de siguranță, rentabilitate și eficiență economică a infrastructurii aferente serviciului;

- nediscriminarea și egalitatea tuturor consumatorilor prin asigurarea unui standard unitar calitativ și uniform răspândit teritorial în comunitate;
- dezvoltarea durabilă a sistemului de iluminat public;
- liberul acces la informații privind aceste servicii publice;
- transparență, consultarea și antrenarea în decizii a cetățenilor.

Eficiența serviciului de iluminat public influențează în mod direct mediul economic și social al unității administrativ-teritoriale. Calitatea iluminatului ca și serviciu comunitar poate determina în mod cert creșterea nivelului de siguranță la nivel local, descurajând săvârșirea de infracțiuni și contravenții în spațiul public. La nivelul întregii țări s-a manifestat în ultimii ani o preocupare deosebită în privința optimizării acestui serviciu, fiind verificate constant opțiunile autorităților locale pentru implementarea unor sisteme complexe de gestiune a iluminatului public, în paralel cu dezvoltarea unei infrastructuri pentru supravegherea video din municipii.

Infrastructura iluminatului public poate fi utilizată și în scopul implementării structurilor pentru supraveghere video a zonelor comunitare cu risc ridicat pentru producerea de infracțiuni sau contravenții. În asemenea condiții, prima etapă pentru atingerea climatului de siguranță specific unei comunități europene îl reprezintă îmbunătățirea calității iluminatului public.

În acord cu cele expuse, un sistem de iluminat public deficitar impietează elementelor de securitate ce activează zilnic în comunitate (poliție, jandarmerie, agenți de securitate ai companiilor private), afectând chiar și eficacitatea unei soluții de supraveghere video. Din perspectiva securității comunității, efectul imediat al unui iluminat public ineficient este suprasolicitarea personalului disponibil însărcinat cu activitatea de prevenție a faptelor antisociale, fie ele infracționale sau contravenționale. Iluminatul public poate conduce așadar la creșterea gradului de monitorizare activă sau pasivă a spațiilor publice din cadrul comunității, ajutând la prevenirea și combaterea infracțiunilor și criminalității, sporind eficiența intervențiilor operative în cazul unor amenințări la adresa integrității persoanelor sau a bunurilor proprietate publică sau privată.

Numărul de infracțiuni de furt, de tâlhărie, de distrugere, de loviri și alte violențe crește în cadrul acelor comunități care nu beneficiază de un iluminat corespunzător pe timpul nopții, astfel încât fenomenele antisociale să fie descurajate. Administrarea eficientă a acestui serviciu apare ca o necesitate pentru creșterea gradului de securitate de la nivelul comunității locale, impunându-se ca resursele investite să fie în acord cu gradul de uzură al sistemului, iar extinderea sistemului să fie proporțională cu evoluția ariei ce include spațiilor publice pe care trebuie să le deservească.

DATE REFERITOARE LA CONCESIUNE

CERINTE ORGANIZATORICE MINIMALE

- Obiectivul prezentei licitații este delegarea gestiunii Serviciului de iluminat public din Municipiul Fagaras urmarindu-se, realizarea unui sistem de iluminat public unitar, modern si eficient care sa corespunda cerintelor de trafic, in paralel cu optimizarea consumului de energie electrica pentru intreaga unitate administrative-teritoriala.

- Cantitatea lucrarilor necesare realizarii modernizarii, mentinerii si intretinerii sistemului de iluminat in Municipiul Fagaras este stabilita in studiul de oportunitate.

Termenele de executie si plata prestatiei serviciului de iluminat public al tuturor lucrarilor aferente contractului de concesiune sunt:

- Lucrarile de realizare a iluminatului ornamental festiv de sarbatori se vor realiza la solicitarea autoritatii contractante si vor fi platite de Primaria Municipiului Fagaras la finalizarea lucrarilor. Contravaloarea lucrarilor iluminatului ornamental festiv de sarbatori se vor deconta pe baza situatiilor de lucrari acceptate de Primaria Municipiului Fagarasa
- Lucrarile de exploatare, intretinere, mentinere a sistemului de iluminat public se vor deconta lunar pe baza situatiilor de lucrari acceptate de autoritatea contractanta. De asemenea

ofertantul va prezenta o evaluare a valorilor anuale a cheltuielilor pentru aceasta activitate.

Lucrarile de investitii - Valoarea totala a investitiei este de 10.482.134 Lei fara TVA sau 12.456.150 Lei cu TVA. **Durata de realizare** a investitiei este de **4 ani** incluzand si temenele de elaborare a documentatiilor tehnice faza – proiect tehnic si detalii executie

Durata contractului de delegare a gestiunii Serviciului de iluminat public implicand modernizarea, mentinerea si intretinerea **sistemul de iluminat public al Municipiului Fagaras** va fi de **10 ani**, de la data semnarii acestuia.

Operatorii serviciului de iluminat public vor asigura:

- a) respectarea legislatiei, normelor, prescriptiilor si regulamentelor privind igiena si protectia muncii, protectia mediului, urmarirea comportarii in timp a sistemului de iluminat public, prevenirea si combaterea incendiilor;
- b) exploatarea, intretinerea si reparatia instalatiilor cu personal autorizat, in functie de complexitatea instalatiei si specificul locului de munca;

In scopul cresterii sigurantei in functionare a serviciului de iluminat si a continuitatii acestuia, operatorii vor intocmi proceduri de analiza operativa si sistematica a tuturor evenimentelor nedorite care au loc in instalatiile de iluminat, stabilindu-se masuri privind cresterea fiabilitatii echipamentelor si schemelor tehnologice, imbunatatirii activitatii de exploatare, intretinere, reparatii si cresterea nivelului de pregatire si disciplina a personalului.

Evenimentele ce se analizeaza se refera, in principal la:

- a) defectiuni curente
- b) deranjamente din retelele de alimentare cu energie electrica al iluminatului public
- c) incidentele si avariile
- d) limitarile ce afecteaz continuitatea sau calitatea serviciului de iluminat, impuse de anumite situatii existente la un moment dat.

Analizele incidentelor sau avariilor vor fi efectuate imediat dupa producerea evenimentelor respective de catre factorii de raspundere ai operatorului, de regula, impreuna cu cei i autoritatilor administratiei publice locale.

Operatorul are obligatia ca cel putin trimestrial sa informeze autoritatile administratiei publice locale sau, dupa caz, asociatia de dezvoltare comunitara asupra tuturor avariilor care au avut loc, concluziile analizelor si masurilor care s-au luat.

Evidentierea defectiunilor si deteriorarilor se face si in perioada de probe de garantie si punere in functiune dupa montare, inlocuire sau reparatie capita.

Fisele de incidente si de echipament deteriorat reprezinta documente primare pentru evidenta statistica si aprecierea realizarii indicatorilor de performanta.

Pastrarea evidentei se face la operator pe toata durata cat acesta opereaza. Operatorul desemnat va infiinta dispecerat pentru reluarea reclamatiiilor de la cetatenii din Municipiul Fagaras. Toate datele despre informtii (ore aprindere, stingeri, nivel de tensiune, consum de energie, etc.) si alarmele (avarii) vor fi stocate si in sistemul software (SCADA) pentru minim 10 ani de zile, putand fi generate rapoarte personalizate in vederea rezolvarii acestora.

Obligatiile si raspunderile personalului operativ al operatorului sunt cuprinse in Regulamentul serviciului de iluminat public din Municipiul Fagaras (regulamentul serviciului este intocmit pe baza regulamentului-cadru al serviciului de iluminat public).

Indatoririle principale ale operatorului desemnat vor fi:

- verificarea si supravegherea continua a functionarii retelelor electrice de joasa tensiune, punctelor de aprindere, cutiilor de distribute si a corpurilor de iluminat si a tuturor componentelor ce alcatuiesc Sistemul de Iluminat Public aflate in proprietatea autoritatii locale;
- corectarea si adaptarea regimului de exploatare si functionare la cerintele utilizatorului;
- controlul calitatii serviciului asigurat;
- intretinerea tuturor componentelor de iluminat public;
- mentinerea in stare de functionare la parametrii proiectati ai sistemului de iluminat public;
- masurile necesare pentru prevenirea deteriorarii componentelor sistemului de iluminat public;

-intocmirea reactualizarea, dupa caz, a documentatiei tehnice necesare realizarii unei exploatari

economice si in conditii de siguranta;

- respectarea instructiunilor furnizorilor de echipamente;
- functionarea instalatiilor de iluminat, in conformitate cu programele aprobate
- respectarea instructiunilor/ procedurilor interne si actualizarea documentatiei
- respectarea regulamentului de serviciu aprobat de autoritatea administratiei publice locale in conditiile legii;
- functionarea pe baza de eficienta economica, avand ca obiectiv reducerea costurilor specifice pentru realizarea serviciului de iluminat public;
- mentinerea capacitatii de realizare a serviciului si exploatarea eficienta a acestora prin urmarirea sistematica a comportarii retelelor electrice, echipamentelor, intretinerea acestora, planificarea reparatiilor capitale, realizarea operativa si cu costuri minime a reviziilor/ reparatiilor curente;
- indeplinirea indicatorilor de calitate ai serviciului de iluminat prestabiliti, specificati in regulamentul serviciului;
- intocmirea si prezentarea catre autoritatea administratiei publice locale a raportului tehnic anual ce va cuprinde: raportul detaliat lunar a prestatiilor de intretinere-mentinere, prezentarea lor in forma grafica si analiz si interpretarea datelor din punct de vedere tehnic;
- intocmirea si prezentarea catre autoritatea administratiei publice locale a indicatorilor de performanta trimestriali, prezentarea lor in forma grafica si analiz si interpretarea datelor din punct de vedere tehnic;
- asigurarea pe toata durata de executare a serviciului de personal calificat si in numar suficient pentru indeplinirea activitatilor ce fac obiectul serviciului de iluminat;
- urmarirea si inregistrarea indicatorilor de performanta aprobati pentru serviciul de iluminat public se va face de catre operator pe baza unei proceduri specifice care va fi prezentata si autoritatii administratiei publice locale;
- instituirea si aplicarea unui sistem de comunicare cu beneficiarii cu privire la reglementarile noi ce privesc serviciul de iluminat public si modificarile survenite la actele normative din domeniu. In termen de 30 de zile calendaristice de la data incredintarii serviciului de iluminat public va prezenta autoritatii administratiei publice locale modul de organizare a acestui sistem;
- informarea utilizatorului si a beneficiarilor despre planificarea anuala a reparatiilor/reviziilor ce se vor efectua la sistemul de iluminat public;
- serviciile/ comenzile suplimentare se fac numai la comanda achizitorului;
- pentru solicitari privind interventia de urgenta la repunerea in functiune sau remedierea unor defecte ale echipamentelor electrice de iluminat public, prestatorul este obligat sa raspunda la comanda achizitorului intermen de maxim 2 ore pentru mentinerea unui regim de functionare a sistemului de iluminat public;
- pentru alte servicii/sesizari operatorul este obligat sa incepa prestarea serviciilor in termen de maxim 24 ore de la primirea comenzii.

4. Modul de intocmire a ofertei

Oferta tehnica va avea in vedere rezolvarea tuturor cerintelor cuprinse in caietul de sarcini si studiul de oportunitate cu respectarea in special a cerintelor tehnice si va contine in ordinea de mai jos urmatoarele elemente:

Memoriul tehnic de executie al lucrarilor de intretinere, mentinere a sistemului de iluminat public va contine:

- Descrierea modului de realizare a lucrarilor de intretinere, mentinere a sistemului de iluminat public si iluminat festiv cu referire la toate lucrarile mentionate;
- Situatia propusa centralizata cu cantitatile pe tipuri de lucrari;
- Termenele de garantie ale componentelor utilizate.

Memoriul tehnic si de executie al lucrarilor de realizare al iluminatului arhitectural, care va contine:

- Descrierea modului de realizare a lucrarilor de realizare a iluminatului arhitectural;
- Situatiile propuse centralizate cu cantitatile pe tipuri de lucrari;
- Termenele de garantie ale componentelor utilizate de ofertant.

Memoriul tehnic de executie al lucrarilor de realizare a iluminatului festiv, care va contine:

- Descrierea modului de realizare a lucrarilor de iluminat ornamental festiv de sarbatori;
- Descrierea modului de realizare a intretinerii si mentinerii pe perioada contractului de concesiune a SIP din Municipiul Fagaras.
- Toate materialele si componentele utilizate pentru proiectare, modernizare si extindere a sistemului de iluminat public in Municipiul Fagaras trebuie sa indeplineasca urmatoarele caracteristici:

- Sa provină de la furnizori interni sau externi care au certificarea sistemului calitatii ISO 9001;

- Produsele vor fi insotite de Fisele tehnice ale produselor. Toate fisele tehnice vor fi prezentate in limba romana in original sau copie conform cu originalul, iar cele straine insotite de traducerea autorizata in limba romana.

- Aparatele de iluminat stradale, ornamentale, proiectoare utilizate in iluminatul public din Municipiul Fagaras trebuie sa fie insotite de documentele solicitate in prezenta documentatie:

Inscriptionarea CS sau CE pe componentele utilizate in sistemul de iluminat public este obligatorie, precum si inscriptionarea tipului aparatului de iluminat si a marcii producatorului. La prezentarea ofertei se vor prezenta mostre functionale ale produselor care au fost oferite.

Ofertantii sunt obligati sa fundamenteze prin calcule tehnice, pe baza de documente, toate informatiile cuprinse in oferta lor tehnica.

Datele si informatiile cuprinse in oferta tehnica vor fi utilizate la intocmirea ofertei financiare, constituind date de fundamentare a acesteia.

Orice necorelare intre datele si informatiile cuprinse in oferta tehnica si datele si valorile din oferta financiara, da dreptul concedentului sa respinga in totalitate oferta care nu respecta aceasta cerinta.

Organizarea informatiilor din propunerea tehnica va fi structurata astfel incat sa se permita validarea conformitatii ofertei.

Se vor respecta in totalitate prevederile din Regulamentul Serviciului de Iluminat Public din Municipiul Fagaras

Proiectarea lucrarilor aferente investitiei „ MODERNIZAREA, EXTINDEREA SI OPTIMIZAREA CONSUMULUI ENERGETIC – SISTEM DE ILUMINAT PUBLIC IN MUNICIPIUL FAGARAS”

La elaborarea ofertei vor fi respectate toate prescriptiile legale in vigoare referitoare la proiectarea si intretinerea instalatiilor electrice in constructii.

Fiecare ofertant va prezenta in cadrul ofertei tehnice proiecte luminotehnice pentru toate situatiile de calcul. Proiectele vor fi realizate cu urmatoorii parametrii :

- Factor de mentinere intretinere – 0,8
- Tip de asfalt – CIE R3
- Coeficient de reflexie Q0 – 0,07

Proiectele luminotehnice vor dovedi incadrarea in clasa luminotehnica conform cerintelor fiecarei situatii

Se vor realiza proiecte luminotehnice pentru situatia de dimming in care se va dovedi incadrarea in clasa luminotehnica cu o treapta mai mica.

La elaborarea proiectelor luminotehnice se va respecta standardul SR EN 13201/2016.

Proiectele luminotehnice se vor realiza cu un program de calcul specializat, public sau pus la dispozitia autoritatii contractante pentru verificare insotit de baza de date aferenta aparatelor de iluminat folosite.

Pentru verificarea rezultatelor luminotehnice se accepta doar aparate de iluminat ce indeplinesc in totalitate cerintele fiselor tehnice anexate si a caror baze de date luminotehnice

sunt prezentate în mod public pe site-ul producătorului sau sunt prezentate cu documente justificative în original emise de producător și certificate de un laborator de atestare acreditat în U.E.

Fiecare ofertant va prezenta documente doveditoare privind deținerea în proprietate sau existența unui contract cu o firmă ce deține un aparat de măsurare a luminanțelor etalonat, pentru suprafețe stradale.

Proiectul finalizat va fi supus aprobării beneficiarului și verificării conform legilor în vigoare.

1.1. Prezentarea calculelor luminotehnice și descrierea programelor luminotehnice utilizate, pentru configurația cai de circulație martor .

Ofertanții vor prezenta un memoriu tehnic în care vor detalia soluția tehnică propusă, vor descrie programele luminotehnice utilizate și vor prezenta parametrii luminotehnici obținuți pe situația martor (tipul de stradă) în urma modernizării sistemului de iluminat, menționându-se aspectele cantitative și calitative.

Ofertanții au obligația de a prezenta calculele luminotehnice atât în varianta listată, cât și pe suport CD/DVD, în cadrul ofertei, într-un format care să permită reluarea și verificarea acestora, pentru a permite autorității contractante verificarea calculelor luminotehnice și a corespondenței dintre datele de intrare solicitate prin caietul de sarcini, oferta tehnică, cerințele standardului SR-EN 13201 și rezultatele calculelor luminotehnice.

CALCULE LUMINOTEHNICE

Împărțirea pe clase ale sistemelor de iluminat este realizată conform situațiilor martor prezentate mai jos:

- Situația 1- clasa sistemului de iluminat ME3a: aparate de iluminat de tipul FT2
- Situația 2- clasa sistemului de iluminat ME3a : aparate de iluminat de tipul FT2
- Situația 3- clasa sistemului de iluminat S4: aparate de iluminat de tipul FT3
- Situația 4- clasa sistemului de iluminat ME3a: aparate de iluminat de tipul FT1/FT2
- Situația 5- clasa sistemului de iluminat ME4a : aparate de iluminat de tipul FT1
- Situația 6- clasa sistemului de iluminat ME4a : aparate de iluminat de tipul FT1
- Situația 7- clasa sistemului de iluminat ME5 : aparate de iluminat de tipul FT1
- Situația 8- clasa sistemului de iluminat ME4a : aparate de iluminat de tipul FT1
- Situația 9- clasa sistemului de iluminat ME4b : aparate de iluminat de tipul FT1
- Situația 10-clasa sistemului de iluminat ME4a: aparate de iluminat de tipul FT1
- Situația 11-clasa sistemului de iluminat ME4a: aparate de iluminat de tipul FT1
- Situația 12-clasa sistemului de iluminat ME4b: aparate de iluminat de tipul FT1
- Situația 13-clasa sistemului de iluminat ME4b: aparate de iluminat de tipul FT1
- Situația 14-clasa sistemului de iluminat ME6: aparate de iluminat de tipul FT1

Situația 1- clasa sistemului de iluminat ME3a : aparate de iluminat de tip FT2 maxim 100W

- Montaj : bilateral opus
- Distanța medie între stalpi : 40 m
- Lățime carosabil : 14 m
- Retragere stalp : 1 m
- *Inălțimea maximă de montaj* : 9 m
- Lungime brat : minim 0.5m, maxim - nu va depăși $\frac{1}{4}$ din înălțimea de montaj
- Unghi inclinare: maxim 15°

- Tip carosabil: asflat R3007, coeficient de reflexie $Q_0=0.07$
- Factor de mentinere : 0.8

Parametrii minim solicitati pentru situatia 1-clasa sistemului de iluminat ME3a :

	Lmed[cd/m²] minim	U₀, minim	UI₁, minim	UI₂, minim	TI[max]	SR[min]
ME3a	1.0	0.4	0.7	0.7	15	0.5

Situatia 2- clasa sistemului de iluminat ME3a : aparat de iluminat de tip FT2 maxim 100W

- Montaj : unilateral
- Distanta medie intre stalpi : 35 m
- Latime carosabil : 19 (7/5/7) m
- Retragera stalp : 1 m
- *Inaltimea maxima de montaj* : 9 m
- Lungime brat : minim 0.5m, maxim - nu va depăși $\frac{1}{4}$ din înălțimea de montaj
- Unghi inclinare: maxim 15°
- Tip carosabil: asflat R3007, coeficient de reflexie $Q_0=0.07$
- Factor de mentinere : 0.8
- Parametrii minim solicitati pentru situatia 2-clasa sistemului de iluminat ME3a :

	Lmed[cd/m²] minim	U₀, minim	UI₁, minim	UI₂, minim	TI[max]	SR[min]
ME3a	1.0	0.4	0.7	0.7	15	0.5

Situatia 3- clasa sistemului de iluminat S4 : aparat de iluminat de tip FT3 maxim 20W

- Montaj : unilateral
- Distanta medie intre stalpi : 35 m
- Latime carosabil : 6 m
- Retragera stalp : 1 m
- *Inaltimea maxima de montaj* : 6 m
- Lungime brat : minim 0.5m, maxim - nu va depăși $\frac{1}{4}$ din înălțimea de montaj
- Unghi inclinare: maxim 15°
- Tip carosabil: asflat R3007, coeficient de reflexie $Q_0=0.07$
- Factor de mentinere : 0.8
- Parametrii minim solicitati pentru situatia 2-clasa sistemului de iluminat S4 :

	Ehmed (lux) minim	Ehmin (lux) minim
S4	5	1

Situatia 4- clasa sistemului de iluminat ME3a : aparate de iluminat de tip FT2 maxim 100W

- Montaj : unilateral
- Distanta medie intre stalpi : 35 m
- Latime carosabil : 7 m
- Retragera stalp : 1 m
- *Inaltimea maxima de montaj* : 9 m
- Lungime brat : minim 0.5m, maxim - nu va depăși $\frac{1}{4}$ din înălțimea de montaj

- Unghi inclinare: maxim 15°
- Tip carosabil: asflat R3007, coeficient de reflexie Q0=0.07
- Factor de mentinere : 0.8

Parametrii minim solicitati pentru situatia 1-clasa sistemului de iluminat ME3a :

	Lmed[cd/m2] minim	U0, minim	UI1, minim	UI2, minim	TI[max]	SR[min]
ME3a	1.0	0.4	0.7	0.7	15	0.5

Situatia 5- clasa sistemului de iluminat ME4a : aparate de iluminat de tip FT1 maxim 100W

- Montaj : bilateral alternat
- Distanta medie intre stalpi : 34 m
- Latime carosabil : 18 m
- Retragera stalp : 1 m
- *Inaltimea maxima de montaj* : 8 m
- Lungime brat : minim 0.5m, maxim - nu va depăși ¼ din înălțimea de montaj
- Unghi inclinare: maxim 15°
- Tip carosabil: asflat R3007, coeficient de reflexie Q0=0.07
- Factor de mentinere : 0.8

Parametrii minim solicitati pentru situatia 5-clasa sistemului de iluminat ME4a :

	Lmed[cd/m2] minim	U0, minim	UI1, minim	UI2, minim	TI[max]	SR[min]
ME4a	0.75	0.4	0.6	0.6	15	0.5

Situatia 6- clasa sistemului de iluminat ME4a : aparate de iluminat de tip FT1 maxim 60W

- Montaj : unilateral
- Distanta medie intre stalpi : 34 m
- Latime carosabil : 7 m
- Retragera stalp : 1 m
- *Inaltimea maxima de montaj* : 8 m
- Lungime brat : minim 0.5m, maxim - nu va depăși ¼ din înălțimea de montaj
- Unghi inclinare: maxim 15°
- Tip carosabil: asflat R3007, coeficient de reflexie Q0=0.07
- Factor de mentinere : 0.8

Parametrii minim solicitati pentru situatia 1-clasa sistemului de iluminat ME4a :

	Lmed[cd/m2] minim	U0, minim	UI1, minim	UI2, minim	TI[max]	SR[min]
ME4a	0.75	0.4	0.6	0.6	15	0.5

Situatia 7- clasa sistemului de iluminat ME5 : aparate de iluminat de tip FT1 maxim 80W

- Montaj : unilateral
- Distanta medie intre stalpi : 40 m
- Latime carosabil : 14 m
- Retragera stalp : 1 m

- *Inaltimea maxima de montaj* : 8 m
- Lungime brat : minim 0.5m, maxim - nu va depăși ¼ din înălțimea de montaj
- Unghi inclinare: maxim 15°
- Tip carosabil: asflat R3007, coeficient de reflexie Q0=0.07
- Factor de mentinere : 0.8

Parametrii minim solicitati pentru situatia 1-clasa sistemului de iluminat ME5 :

	Lmed[cd/m2] minim	U0, minim	UI1, minim	UI2, minim	TI[max]	SR[min]
ME5	0.5	0.35	0.4	0.4	15	0.5

Situatia 8- clasa sistemului de iluminat ME4a : aparat de iluminat de tip FT1 maxim 80W

- Montaj : bilateral alternat
- Distanta medie intre stalpi : 34 m
- Latime carosabil : 20 m
- Retragera stalp : 1 m
- *Inaltimea maxima de montaj* : 8 m
- Lungime brat : minim 0.5m, maxim - nu va depăși ¼ din înălțimea de montaj
- Unghi inclinare: maxim 15°
- Tip carosabil: asflat R3007, coeficient de reflexie Q0=0.07
- Factor de mentinere : 0.8
- Parametrii minim solicitati pentru situatia 2-clasa sistemului de iluminat ME4a :

	Lmed[cd/m2] minim	U0, minim	UI1, minim	UI2, minim	TI[max]	SR[min]
ME4a	0.75	0.4	0.6	0.6	15	0.5

Situatia 9- clasa sistemului de iluminat ME4b : aparate de iluminat de tip FT1 maxim 60W

- Montaj : unilateral
- Distanta medie intre stalpi : 40 m
- Latime carosabil : 7 m
- Retragera stalp : 1 m
- *Inaltimea maxima de montaj* : 8 m
- Lungime brat : minim 0.5m, maxim - nu va depăși ¼ din înălțimea de montaj
- Unghi inclinare: maxim 15°
- Tip carosabil: asflat R3007, coeficient de reflexie Q0=0.07
- Factor de mentinere : 0.8

Parametrii minim solicitati pentru situatia 1-clasa sistemului de iluminat ME4b :

	Lmed[cd/m2] minim	U0, minim	UI1, minim	UI2, minim	TI[max]	SR[min]
ME4b	0.75	0.4	0.5	0.5	15	0.5

Situatia 10- clasa sistemului de iluminat ME4a : aparate de iluminat de tip FT1 maxim 60W

- Montaj : bilateral alternat
- Distanta medie intre stalpi : 40 m

- Latime carosabil : 16 m
- Retragera stalp : 1 m
- *Inaltimea maxima de montaj* : 8 m
- Lungime brat : minim 0.5m, maxim - nu va depăși ¼ din înălțimea de montaj
- Unghi inclinare: maxim 15°
- Tip carosabil: asfalt R3007, coeficient de reflexie Q0=0.07
- Factor de mentinere : 0.8

Parametrii minim solicitati pentru situatia 1-clasa sistemului de iluminat ME4a :

	Lmed[cd/m²] minim	U0, minim	UI1, minim	UI2, minim	TI[max]	SR[min]
ME4a	0.75	0.4	0.6	0.6	15	0.5

Situatia 11- clasa sistemului de iluminat ME4a : aparate de iluminat de tip FT1 maxim 80W

- Montaj : unilateral
- Distanta medie intre stalpi : 35 m
- Latime carosabil : 10 m
- Retragera stalp : 1 m
- *Inaltimea maxima de montaj* : 8 m
- Lungime brat : minim 0.5m, maxim - nu va depăși ¼ din înălțimea de montaj
- Unghi inclinare: maxim 15°
- Tip carosabil: asfalt R3007, coeficient de reflexie Q0=0.07
- Factor de mentinere : 0.8

Parametrii minim solicitati pentru situatia 1-clasa sistemului de iluminat ME4a :

	Lmed[cd/m²] minim	U0, minim	UI1, minim	UI2, minim	TI[max]	SR[min]
ME4a	0.75	0.4	0.6	0.6	15	0.5

Situatia 12- clasa sistemului de iluminat ME4b : aparate de iluminat de tip FT1 maxim 60W

- Montaj : unilateral
- Distanta medie intre stalpi : 40 m
- Latime carosabil : 8 m
- Retragera stalp : 1 m
- *Inaltimea maxima de montaj* : 8 m
- Lungime brat : minim 0.5m, maxim - nu va depăși ¼ din înălțimea de montaj
- Unghi inclinare: maxim 15°
- Tip carosabil: asfalt R3007, coeficient de reflexie Q0=0.07
- Factor de mentinere : 0.8

Parametrii minim solicitati pentru situatia 1-clasa sistemului de iluminat ME4b :

	Lmed[cd/m²] minim	U0, minim	UI1, minim	UI2, minim	TI[max]	SR[min]
ME4b	0.75	0.4	0.5	0.5	15	0.5

Situatia 13- clasa sistemului de iluminat ME4b : aparat de iluminat de tip FT1 maxim 60W

- Montaj : unilateral
- Distanta medie intre stalpi : 40 m

- Latime carosabil : 7 m
- Retragerere stalp : 1 m
- *Inaltimea maxima de montaj* : 8 m
- Lungime brat : minim 0.5m, maxim - nu va depăși ¼ din înălțimea de montaj
- Unghi inclinare: maxim 15°
- Tip carosabil: asflat R3007, coeficient de reflexie Q0=0.07
- Factor de mentinere : 0.8
- Parametrii minim solicitati pentru situatia 2-clasa sistemului de iluminat ME4b :

	Lmed[cd/m²] minim	U0, minim	UI1, minim	UI2, minim	TI[max]	SR[min]
ME4b	0.75	0.4	0.5	0.5	15	0.5

Situatia 14- clasa sistemului de iluminat ME6 : aparate de iluminat de tip FT1 maxim 30W

- Montaj : unilateral
- Distanta medie intre stalpi : 40 m
- Latime carosabil : 6 m
- Retragerere stalp : 1 m
- *Inaltimea maxima de montaj* : 8 m
- Lungime brat : minim 0.5m, maxim - nu va depăși ¼ din înălțimea de montaj
- Unghi inclinare: maxim 15°
- Tip carosabil: asflat R3007, coeficient de reflexie Q0=0.07
- Factor de mentinere : 0.8

Parametrii minim solicitati pentru situatia 1-clasa sistemului de iluminat ME6 :

	Lmed[cd/m²] minim	U0, minim	UI1, minim	UI2, minim	TI[max]
ME6	0.3	0.35	0.4	0.4	15

Aparatele de iluminat vor fi echipate cu surse LED, iar puterea lor se va alege în urma efectuării calculelor luminotehnice pentru fiecare situație martor prezentata mai sus, insa se va tine cont de urmatoarele:

- Pentru iluminarea arterelor incadrate in categoria ME3a, situatia 1, puterea instalata va fi de maxim 100 W,
- Pentru iluminarea arterelor incadrate in categoria ME3a, situatia 2, puterea instalata va fi de maxim 100W,
- Pentru iluminarea arterelor incadrate in categoria S4, situatia 3, puterea instalata va fi de maxim 20W,
- Pentru iluminarea arterelor incadrate in categoria ME3a, situatia 4, puterea instalata va fi de maxim 100W,
- Pentru iluminarea arterelor incadrate in categoria ME4a, situatia 5, puterea instalata va fi de maxim 60W,
- Pentru iluminarea arterelor incadrate in categoria ME4a, situatia 6, puterea instalata va fi de maxim 60W,
- Pentru iluminarea arterelor incadrate in categoria ME5, situatia 7, puterea instalata va fi de maxim 80 W,

- Pentru iluminarea arterelor încadrate în categoria ME4a, situația 8, puterea instalată va fi de maxim 80 W,
- Pentru iluminarea arterelor încadrate în categoria ME4b, situația 9, puterea instalată va fi de maxim 60 W,
- Pentru iluminarea arterelor încadrate în categoria ME4a, situația 10, puterea instalată va fi de maxim 60 W,
- Pentru iluminarea arterelor încadrate în categoria ME4a, situația 11, puterea instalată va fi de maxim 80 W,
- Pentru iluminarea arterelor încadrate în categoria ME4b, situația 12, puterea instalată va fi de maxim 60 W,
- Pentru iluminarea arterelor încadrate în categoria ME4b, situația 13, puterea instalată va fi de maxim 60 W,
- Pentru iluminarea arterelor încadrate în categoria ME6, situația 14, puterea instalată va fi de maxim 30 W,

Aparatele de iluminat vor fi echipate cu surse LED, iar puterea lor se va alege în urma efectuării calculului luminotehnice, însă se va ține cont de cerințele cuprinse în prezenta documentație.

La elaborarea calculului luminotehnice se vor avea în vedere și următoarele :

- în calculele luminotehnice efectuate pe străzi martor se va considera carosabil conform situațiilor 1-14 descrise în prezenta documentație.
- calculele luminotehnice se efectuează în conformitate cu prevederile standardului SR-EN 13.201
- calculele luminotehnice se vor efectua fie cu un program neutru recunoscut de către CIE (Comisia Internațională de Iluminat), fie cu un program de calcul certificat de un organism internațional sau național acreditat CIE
- valorile minime pentru clasele de iluminat vor fi conform situațiilor 1-14 descrise

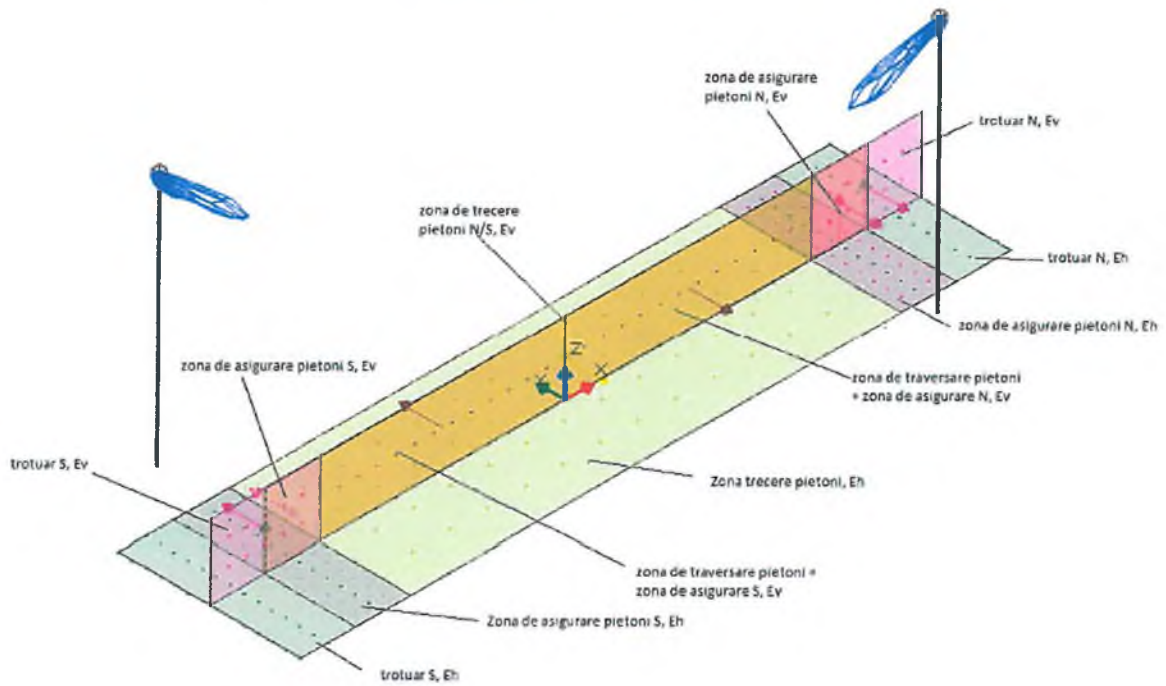
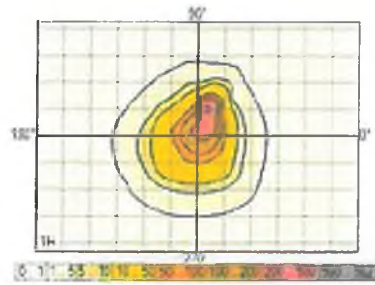

Iluminat treceri de pietoni

Pentru stabilirea soluției și dimensionarea sistemului de iluminat pentru iluminatul trecerilor de pietoni se va avea în vedere respectarea standardului SR EN 13201-2016

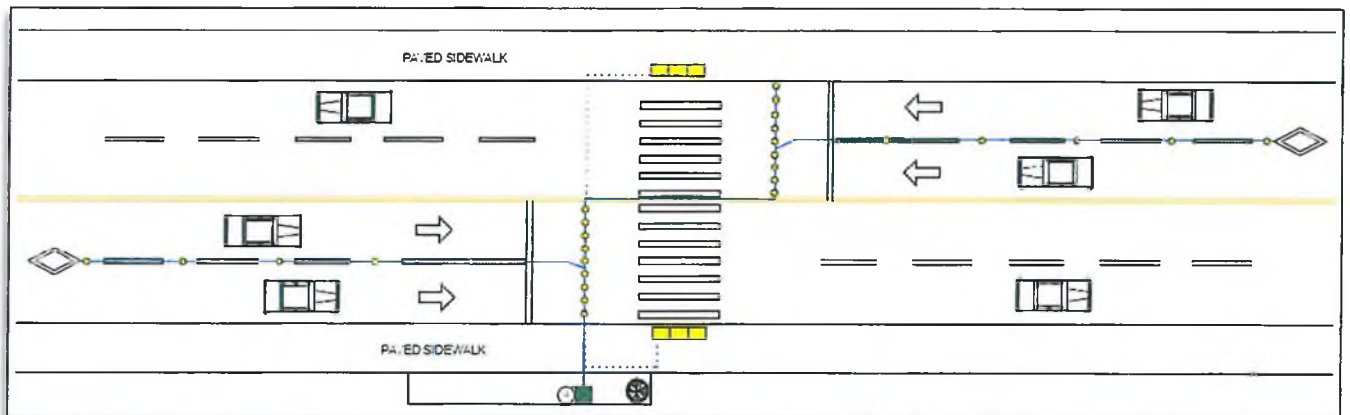
Conform SR EN 13201 "iluminatul local poate fi instalat pentru a asigura un iluminat suficient al pietonilor pe partea pe care se desfășoară traficul și în toate zonele trecerii de pietoni. Iluminatul limitat la o bandă îngustă din jurul trecerii de pietoni produce un efect accentuat care contribuie la mărirea atenției participanților la trafic". Nivelul de iluminare orizontal pe trecerea de pietoni trebuie să fie $E_h > 1,5x$ nivelul de iluminare cerut pentru clasa sistemului de iluminat în care este încadrat drumul.

Se propune montarea a câte unui sistem de iluminat înaintea trecerii de pietoni, pentru fiecare sens de circulație. În acest mod se obține un contrast pozitiv pe fiecare bandă de circulație, determinând observarea în timp util a pietonilor antrenati în traversarea străzii. Fiecare sistem de iluminat va fi prevăzut cu un senzor PIR, montat la înălțimea de 5m. Acesta va trimite o comandă de creștere a fluxului luminos în momentul în care va sesiza o persoană în mișcare, în raza lui de acțiune.

Pentru acest tip de aplicație se solicită utilizarea aparatelor de iluminat cu distribuție asimetrică (dedicate iluminatului trecerilor de pietoni)



Dispunere semnalizare luminoasa in pavaj



Pentru o mai buna delimitare si semnalizare a zonei de risc , se vor monta aparate de iluminat tip Marker LED , in zona dintre benzi si transversal pe calea de rulare inaintea trecerii de pietoni. Echipamentele oferite in acest scop vor indeplini toate caracteristicile solicitate in fisele tehnice.

Obligatoriu acestea nu vor avea conexiuni electrice pentru alimentare , in vederea montarii/demontarii fara intreruperea circuitului de alimentare.

CERINTE TEHNICE SI DE CALITATE

Pentru iluminatul rutier, calculele luminotehnice trebuie sa garanteze atingerea urmatoarelor obiective :

- asigurarea nivelurilor luminotehnice care sa aiba valori egale sau superioare celor reglementate de standardele nationale si internationale. Ne referim aici la nivelurile de iluminare si luminanta, uniformitati generale, longitudinale si transversale atat pentru iluminare cat si pentru luminanta, pragul de orbire, etc.
- asigurarea unui nivel minim al consumului de energie electrica, in conditiile indeplinirii tuturor cerintelor, prin urmatoarele mijloace :
 - corpuri de iluminat cu randament mare si costuri de mentenanta redusa, cu grad mare de protectie si cu caracteristici optice deosebite echipate cu sursa LED
 - componentele sistemului de iluminat vor fi executate in conformitate cu standardele in vigoare si vor avea certificate de conformitate
 - un aspect deosebit de important in vederea aprecierii solutiei tehnice propuse va fi puterea electrica instalata a corpurilor de iluminat utilizate pentru modernizare.
- **este obligatorie inscripționarea CE precum si a tipului corpului de iluminat si a marcii producatorului. Tipul corpului de iluminat si marca producatorului astfel inscripționate trebuie sa se identifice cu tipul corpurilor de iluminat si producatorul pentru care se vor prezenta certificatele de conformitate.**

Toate aparatele de iluminat vor avea un design adaptat tehnologiei LED, indiferent de formă. Daca din calculele luminotehnice rezulta ca e nevoie de alta putere instalata si/sau flux luminos diferit, se accepta tipodimensiuni diferite ale aceluiasi aparat de iluminat, conform tipurilor de aparate detaliate in fisele tehnice.

Nu se acceptă aparate de tip retrofit, adică aparate de iluminat dezvoltate pentru surse cu incandescenta sau cu descărcări in vapori, care ulterior au fost adaptate pentru surse LED.

Fisierele de calcul trebuie sa se regaseasca pentru toate configuratiile cuprinse in prezenta documentatie de atribuire iar rezultatele trebuie sa fie conforme cu cerintele acestora si a SR-EN 13201.

Programul de calcul luminotehnic utilizat va fi de asemenea copiat pe CD/DVD si va fi functional, in cazul in care se foloseste unul propriu producatorului de aparate de iluminat, iar daca este neutru, recunoscut CIE (ex. Dialux) si care poate fi instalat fara licenta, se va preciza versiunea utilizata si adresa url de la care poate fi descarcat.

Nu se accepta prezentarea calculelor luminotehnice intr-un format care nu poate fi reluat pentru verificare la sediul autoritatii contractante.

Daca un parametru luminotenic al unei situatii nu este indeplinit, oferta va fi descalificata din punct de vedere tehnic. Daca calculele luminotehnice sunt prezentate pe CD/DVD intr-un format care nu poate fi reluat pentru verificare, oferta va fi descalificata din punct de vedere tehnic

5. Conditii tehnice minime

Ofertantii trebuie sa prezinte in cadrul propunerii tehnice un raspuns detaliat la fiecare dintre cerintele tehnice cuprinse in prezentul Caiet de Sarcini si in Fisele Tehnice. Nu se admit raspunsuri de gen „DA” , „CONFORM”. Ofertele care nu prezinta in detaliu, inclusiv numele produselor si ale producatorilor acestora, solutia propusa pentru fiecare dintre cerintele prezentului Caiet de Sarcini si Fisele Tehnice, vor fi respinse conform legislatiei in vigoare.

4.1. Calitatea materialelor, utilajelor si echipamentelor

4.1.1. Aparate de iluminat

Aparatele de iluminat prevazute a fi utilizate in aceasta lucrare trebuie sa indeplineasca caracteristicile minime solicitate prin fisele tehnice anexe ale prezentului caiet de sarcini.

Se vor prezenta mostre de aparate de iluminat propuse pentru confruntarea acestora cu fisele tehnice completate.

Fisele tehnice vor fi completate cu caracteristicile proprii ale produsului propus prin oferta, denumirea produsului si al producatorului acestuia. Se vor anexa pentru verificarea informatiilor si fisele tehnice ale producatorului precum si traducerea acestora.

Pentru conformitate, fisele tehnice si diagramele putere/flux luminos vor confirmate de producator (semnate si stampilate in original).

4.1.1.1. Aparatele de iluminat stradal cu LED conform fise tehnice FT1, FT2, FT3, vor avea urmatoarele caracteristici minimale

1.1. Caracteristici generale

- Aparat de iluminat stradal cu LED

- Aparatul de iluminat va fi integrat într-un sistem de control fără fir care permite controlul de la distanță.

Alimentare electrică: 230V/50Hz.

Grad de protecție compartiment optic (minim) IP66

Grad de protecție compartiment accesorii electrice (minim) IP66

Rezistență la impact (minim) IK08

Clasă de izolație electrică: Clasa I sau II

Dimensiuni aparat de iluminat LxlxH: nu sunt impuse

Putere instalată (maxim) 20W, 30W, 60W, 80W, 100W.

Eficacitate luminoasă aparat de iluminat (minim): 80 lm/W

Greutate: nu se impune

Aparat de iluminat cu următoarele componente:

- carcasă realizată din aluminiu turnat sub presiune sau aluminiu extrudat
- difuzor din sticlă tratată termic, securizata, plană sau curbată;
- distribuția luminoasă va fi de tip stradal și nu va fi influențată de apariția unor defecte asupra unora dintre LED-uri; fiecare dintre LED-uri va avea asociată același tip de lentilă specifică, care reproduce distribuția luminoasă completă a aparatului de iluminat;
- fluxul luminos total al aparatului de iluminat va fi determinat de numărul de LED-uri și/sau de curentul aplicat la bornele LED-urilor;

- compartimentul optic trebuie să permită deschiderea sa pentru operații de mentenanță, chiar dacă prin intermediul unor unelte. Pentru a facilita operațiile de mentenanță, acesta trebuie să poată fi deschis într-un interval scurt de timp, de maxim 1 minut, fără deteriorarea componentelor aparatului de iluminat; nu se acceptă aparate de iluminat pentru care difuzorul este lipit de carcasă;
- compartimentul accesoriilor electrice va trebui să permită deschiderea sa pentru operații de mentenanță, chiar dacă prin intermediul unor unelte. Pentru a facilita operațiile de mentenanță, acesta trebuie să poată fi deschis într-un interval scurt de timp, de maxim 1 minut, fără deteriorarea componentelor aparatului de iluminat ;
- placa LED va fi amovibilă, pentru a facilita operațiile de mentenanță și pentru a permite schimbarea acestora într-un mod facil, în caz de defect, după terminarea perioadei de garanție ;
- placa LED va fi fixată direct de carcasa aparatului de iluminat, pentru a permite extragerea rapidă a căldurii produse de sursele LED, astfel carcasa va avea și rolul de radiator ;
- placa LED va fi compusă din minim 6 LED-uri pentru a preveni pierderea a mai mult de 20% din fluxul luminos emis de aparat, în cazul în care un LED se va deteriora ;
- placa LED va fi prevăzută cu rezistență termică (termistor), care, împreună cu balastul electronic utilizat, va reduce fluxul luminos al aparatului de iluminat, în cazul supraîncălzirii plăcii LED;
- sistemul de montaj va permite montarea pe braț sau în vârf de stâlp și înclinare ajustabilă.

Echipare cu sursă luminoasă tip LED de mare putere (se va preciza modelul și producătorul)

- temperatura de culoare $T_c = 4000K \pm 10\%$
- indicele de redare al culorilor $R_a \geq 70$

Balastul electronic compatibil cu tipul de sursă luminoasă utilizată, va avea minim următoarele funcții:

- asigurarea funcționării cu factorul de putere $>0,92$, pentru funcționare la 100%;
- posibilitate de comunicare prin protocoalele de comunicare DALI sau 1-10V
- permite reducerea fluxului luminos cu minim 80% din valoarea fluxului nominal, în trepte de minim 1%

Aparatul de iluminat va permite echiparea cu dispozitiv de control individual fără fir (parte componentă a sistemului de control), pentru comanda și controlul independent al aparatului de iluminat, prin utilizarea cel puțin a protocoalelor de comunicare 1-10 V sau DALI; acesta va îndeplini cel puțin funcțiile descrise în fișa tehnică a sistemului de telegestiune;

Aparatul de iluminat va permite echipare cu senzori de mișcare. Se va prezenta o listă cu senzorii cu care este compatibil și modul de interacțiune al acestora cu sistemul de control.

Durata de viață minim 100 000 ore cu păstrarea a 70% din fluxul luminos

Funcționare la $T_a = \text{min} 50^\circ\text{C}$

Protecție încorporată la descărcări și supratensiuni atmosferice de până la 10kV, pentru toate componentele electronice integrate în aparatul de iluminat și protecție la scurtcircuit.

Posibilitate de vopsire a stalpului în orice culoare din paleta RAL (va fi stabilită de către beneficiar).

Se va prezenta diagrama polară a intensității luminoase și curbele K pentru aparatul de iluminat propus

Se va prezenta declarația de conformitate CE.

Specificații de performanță și condiții privind siguranța în exploatare

Condiții privind conformitatea cu standardele relevante

Se va prezenta declarație de conformitate a produselor cu cerințele esențiale prevăzute de directivele Uniunii Europene (marca CE)

Se vor prezenta certificate emise de organisme europene abilitate, din care sa rezulte respectarea integrala a cerințelor EN 60598-1:2008 + A11:2009, EN 60598-2-3:2003 pentru aparatele de iluminat oferțate, pentru a garanta conformitatea constantă a produselor cu standardele de siguranță

Conditii de garantie si post garantie

Garantie aparat de iluminat - minim 60 luni

Proiectul prevede realizarea unui sistem de telegestiune la nivel de punct luminos modern si integrat al Sistemului de Iluminat Public in Municipiul Fagaras.

4.1.1.3. Cerinte tehnice minime impuse pentru aparatele de iluminat treceri de pietoni:

- o aparat de iluminat cu LED special conceput pentru trecerile de pietoni
- o aparat de iluminat echipat cu LED-uri de mare putere, cu un fascicul de lumina focalizata care creeaza un contrast puternic intre pietoni si mediu inconjurator, pentru o buna vizibilitate a pietonilor
- o este o modalitate perfecta de a creste siguranta rutiera in conditiile reducerii consumului de energie.
- o este o modalitatea eficienta de a reduce semnificativ numarul de accidente in zonele crtice cum ar fi spatiile din jurul scolilor, drumurile aglomerate si alte situatii periculoase.
- o Alimentare electrică: 230V/50Hz
- o Grad de protecție (minim) IP66
- o Rezistență la impact (minim) IK09
- o Clasă de izolație electrică: Clasa I sau II
- o Greutate: nu este impusa
- o Aparat de iluminat cu următoarele componente:
 - carcasă realizată din aluminiu turnat sub presiune sau aluminiu extrudat
- o Separator tip cutit (intrerupere alimentare la deschiderea carcasei)
- o Montaj pe suporti de diametru 32-48, 48-60 sau 76mm
- o Posibilitate de reglare a unghiului de inclinare, pentru montaj pe brat: -10°, -5°, 0°.

4.1.1.4. Cerinte tehnice minime impuse pentru marker alimentat prin inductie pentru treceri de pietoni:

- o Alimentare marker: prin inductie
- o Ideal pentru iluminatul pe sosea, inclusiv delimitarea benzilor de circulatie, marginea drumului
- o Caracteristici :
 - mai putin de 4mm deasupra solului
 - nu există conexiune fizică (fir) între sursa de alimentare (cablu îngropat) si Marker
 - vizibil pana la 2km distanta
 - dimabil, comutabil
 - adresabil unic
 - programabil
 - carcasa din policarbonat cu rezistenta UV
 - design cu auto-curatare
 - 2 cai de comunicatii si detectare functii
 - sistem optic integrat (o parte de carcasa)
- o Functionalitate :
- Distributia luminii :

- Unidirectionala cu 8 Led-uri de mare intensitate pentru semnalizarea unei directii
 - Bidirectionala cu 16 Led-uri de mare intensitate pentru semnalizarea ambelor directii
- Culoarea Led-urilor : rosu, galben (alte culori disponibile la cerere)
- Culoarea materialului marker-ului : negru (alb disponibil la cerere)
- o Conditii de operare :
 - Grad de protectie : IP 68
 - temperatura de operare : - 15grd.C - +100grd.C
 - rezistenta la incarcare : pana la 18.000 kg
 - o Materialul carcasei : policarbonat certificat UL 94VO
 - o Instalare :
 - Orientare : pe lungime (disponibil si in cruce)
 - Metoda de fixare : cu adeziv bicomponent
 - o Specificatii electrice :
 - putere consumata : 2 W
 - o Metoda de transfer energie : pe cale inductiva, fara conexiune electrica directa)
 - o Frecventa de functionare :
 - 38.4 kHz pentru transferul de energie
 - +/- 1.5% pentru comunicarea de date
 - o Dimensiuni (mm) :
 - diametru : 83mm;
 - deasupra cotei drumului : mai putin de 4mm
 - inaltime :31mm
 - inaltimea totala : mai putin de35mm
 - o Alte specificatii:
 - unghiul de deschidere pentru LED : 30 grd.
 - Durata de viata pentru LED : 100.000h
 - Intensitatea luminoasa LED : 15.000 - 25.000 mcd

4.1.1.5. Controller pentru inductie

- o alimentat la 24V pentru monitorizarea sistemelor alimentate prin inductie.
- o Caracteristici :
 - poate alimenta 100m cablu IPH
 - poate alimenta cel putin 30 noduri IPH si markere - transformator 220/24V inclus
- o Functionalitate :
 - comanda la distanta On/off
 - monitorizarea statusului pentru sistemele cu inductie si altor servicii instalate
- o Sistemul poate sa aiba 3 functii :
 - marker-ul face flash incet
 - marker-ul face flash puternic
 - marker-ul ramane mereu aprins
- o Conditii de operare :
 - temperatura de operare : -15grd.C - +65grd.C
 - umiditatea : 10% - 95 %
 - racire : prin convecție
- o Instalare :
 - Pozitionare : verticala sau orizontala
 - Instalare : in cutia de control
 - Metoda de fixare : prindere cu 4 suruburi de fixare pe suprafata vertical sau orizontala
- o Specificatii electrice :

La intrare :

- tensiune : 15V – 30V (24V tensiune nominala)
- curent maxim : 5.5A
- putere consumata : intre 50 si 150W

La iesire :

- Frecventa de transmitere a puterii : 38.4 kHz +/- 0.1%
- Curent cablu : intre 5 si 6A
- Tensiune cablu : intre 30 si 60V

o Certificari:

- Certificare CE
- EN55015:2006+A1:2007
- EN61000-6-2:2005
- EN50366-2003+A11:2006
- RoHS

4.1.2. Stalpi de iluminat

Stalpii de iluminat prevazuti a fi utilizati in aceasta lucrare trebuie sa indeplineasca caracteristicile minime solicitate prin fisele tehnice anexe ale prezentului caiet de sarcini.

Fisele tehnice vor fi completate cu caracteristicile proprii ale produsului propus prin oferta, denumirea produsului si al producatorului acestuia. Se vor anexa pentru verificarea informatiilor si fisele tehnice ale producatorului precum si traducerea acestora.

Cerinte tehnice minime impuse pentru stalp de iluminat H= 6m/8m/9m:

Caracteristici tehnice :

- o Stâlp conic drept, realizat din oțel, rotund, sudura invizibila, vopsit in camp electrostatic
- o -diametru baza max 150 mm prevazut cu decupaj pentru montaj cutie conexiuni de interior prevazut cu usa de vizitare . Incastrat in fundatie tip pahar
- o - inaltime totala 6600/8800/9800 mm
- o - grosime tabla 3 mm
- o - diametru la partea superioara D=60 mm
- o - echipat cu: cutie de conexiuni electrice, care sa permita racordarea prin partea inferioara a cel putin 3 cabluri de sectiune 35mm² si in partea superioara a 1 cablu, prevazuta cu 1 siguranta fuzibila modulara P+N, In=4A, echipata cu
- o minim 4 borne care sa permita conectarea cablurilor, montata in interior stalp de iluminat
- o Echipamentul va fi insotit de cartea tehnica in limba romana in care se vor indica:
 - Prezentarea generala;
 - Caracteristici tehnice;
 - Instructiuni de instalare si montaj;
 - Incercari, probe si punere in functiune;
 - Defectiuni posibile si tehnica de depanare;
 - Instructiuni de exploatare;
 - Masuri de tehnica securitatii muncii si PSI.
- o Garantie minim 5 ani

4.1.3. Brate de prindere aparate de iluminat

Cerinte tehnice minime impuse pentru brat de prindere aparat de iluminat:

- o Brat de prindere drept, realizat din oțel, rotund
- o Material: țeavă de oțel galvanizata, avand diametru minim: Ø60mm
- o Dimensiuni: lungimi conform calculelor luminotehnice

- Unghiuri de înclinare va fi cuprins între 0° și 15° față de planul orizontal
- Prinderea cârjelor pe stâlpi se va face în reductii corespunzătoare diametrului de varf al stalpului

4.1.4. Cabluri electrice

a) Cabluri principale de tip ACYABY

Cordon de putere pentru montaj la exterior cu armatura metalică și valoare a tensiunii de până la 1000 V.

Compoziție:

- conductori din aluminiu unifilar, izolat cu PVC
- culoare conform standardelor românești
- umplutura
- armatura cablului cu fire de oțel sau lame
- folie PVC neagră

Caracteristici tehnice:

- | | |
|---------------------------------|-------------------------|
| - tensiune de lucru: | 1000 V |
| - temperatura de lucru: | - 15°C la +70°C |
| - flexibilitate: | moderată |
| - raza de curbura: | 15xD |
| - rezistența la umiditate: | bună |
| - rezistența la socuri: | foarte bună |
| - rezistența la foc: | fără propagarea focului |
| - rezistența la agenți chimici: | bună |

b) Cabluri de distribuție tip CYY

Cordoane de putere pentru montare aparentă sau îngropate cu limita de tensiune 1000 V, fără armatură.

Compoziție:

- conductori din cupru monofilar sau litaț, izolație PVC
- culoare conform standardelor românești și numere pentru mai mult de 7 fire
- umplutura dacă e necesar
- înveliț PVC gri

Caracteristici tehnice:

- | | |
|---------------------------------|-------------------------|
| - tensiune de lucru: | 1000 V |
| - temperatura de lucru: | - 15°C la +70°C |
| - flexibilitate: | tolerabilă |
| - raza de curbura: | 6xD |
| - rezistența la umiditate: | bună |
| - rezistența la socuri: | bună |
| - rezistența la foc: | fără propagarea focului |
| - rezistența la agenți chimici: | bună |

4.1.5. Tuburi din PVC

Tubulatură din material plastic va fi de o grosime uniformă, fără îngroșări, subțiri sau crașături.

Tuburile de PVC vor fi păstrate uscate și vor fi asigurate împotriva patrunderii corpurilor străine în interiorul lor.

Tuburile cu diametrul până la 25 mm se vor curba cu arcul de încovoiere de secțiune adecvată. Pentru diametre mai mari tuburile se încălzesc întâi și se utilizează o coardă de cauciuc introdusă în tub pentru încovoiere. Raza minimă de curbura va fi de minimum 4 diametre.

Tuburile înglobate în beton se montează înainte de închiderea cofrajului, fiind bine fixate.

La grosimi mici și mijlocii ale stratului de beton se recomandă montarea în mijlocul startului de beton.

4.1.6. Aparate electrice

a) *Aparatele electrice pentru tablouri*

Echiparea tablourilor electrice se va realiza conform scemelor elaborate de proiectant, cu aparate de tipul indicat in desene.

b) *Sigurante*

Sigurantele utilizate vor fi de tipul industrial adica:

- L pentru iluminat si masura

Sigurantele alese vor avea urmatoarele caracteristici:

- declansarea cvasi-instantanee la scurt circuit
- posibilitatea de a suporta curenti de suprasarcina
- constructie simpla, montaj rapid
- posibilitatea de a realiza montaje selective.

Sigurantele utilizate pot fi de tipul SIST, Lf, Fi, LfM sau similare.

c) *Contactoare*

Contactoarele se vor alege in functie de sarcina consumatorului in concordanta cu indicatiile producatorului. Ele vor fi prevazute cu contacte auxiliare si se vor putea fixa pe sina DIN.

d) *Releu termic*

Releele termice vor avea urmatoarele caracteristici:

- buton functional pentru selectarea valorii reglate
- mecanism de declansare diferential
- semnalizarea pozitiei releului.

e) *Intreruptoare (Disjunctoare)*

Principalele caracteristici ale intreruptoarelor trebuie sa fie:

- sa intrerupa simultan toate fazele
- sa fie echipate pe fiecare pol cu dispozitive de declansare instantanee la scurtcircuit si cu dispozitive electromagnetice pentru protectia la suprasarcina
- sa primeasca elemente auxiliare (cu exceptia intreruptoarelor monopolare) ca de exemplu semnalizari, blocari etc)

Disjunctoarele sunt monopolare, bipolare sau tripolare si se aleg in functie de curentul consumatorului si indicatiile producatorului.

4.1.7. Puncte de aprindere

Punctele de aprindere vor fi trifazate si vor avea carcasa policarbonat, compusa din doua compartimente sigilabile separat. Primul compartiment va contine elemente de protectie electrica si de masura. Al doilea compartiment va contine echipamentele de comanda si protectie pentru fiecare circuit (minim 3 circuite de plecare).

Dimensiuni :

- inaltime totala 820mm
- latime 250mm
- lungime 530mm
- material – policarbonat / poliesther armat cu fibra de sticla
- grad protectie – IP65
- rezistenta la soc – minim IK09

Specificatii de performanta si conditii privind siguranta in exploatare

Echipamentul va fi insotit de cartea tehnica in limba romana in care se vor indica:

- Prezentarea generala;
- Caracteristici tehnice;
- Instructiuni de instalare si montaj;
- Incercari, probe si punere in functiune;
- 5 circuite plecare trifazate echipate cu SIST 00
- Contactor 115A
- posibilitate functionare 3 linii de comanda (manual, comanda externa, ceas programator ASTRO)

Conditii privind conformitatea cu standardele relevante

- Conform ISO 9001
- Conform STAS-uri romanesti si standarde europene

4.1.8. Sistemul de telegestiune al iluminatului public

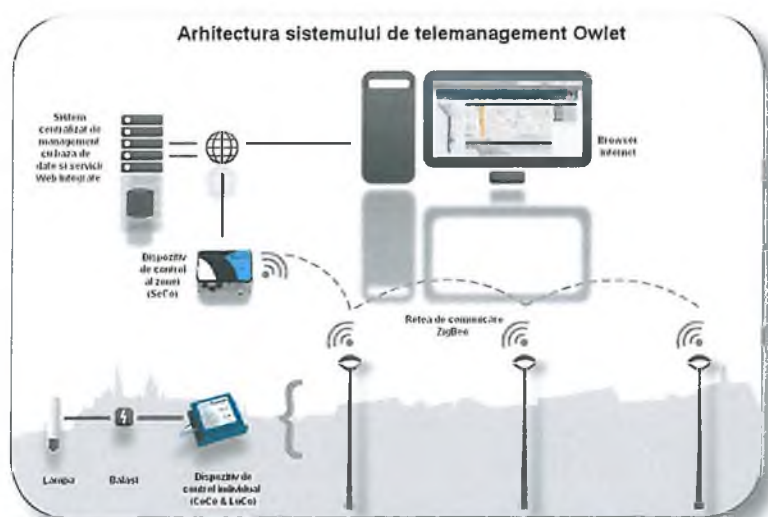
Proiectul prevede implementarea unui sistem de telegestiune la nivel de punct luminos modern si integrat al Sistemului de Iluminat Public in Municipiul Fagaras.

Solutia solicitata va permite telegestiunea intregii retele de iluminat public, permitand conectarea diferitelor tipuri de lampi utilizand balasturi electronice dimabile, cu interfata 0-10V sau DALI, centralizand totodata datele intr-un centru de control, acesta fiind locul de unde se pot initia diferite actiuni in functie de necesitatile sistemului. Se va permite monitorizarea si controlul SIP prin intermediul unei harti grafice care va arata pozitia fiecarui stalp de iluminat, a fiecarui element al retelei si a fiecarui post de transformare. Corpurile de iluminat vor fi controlate individual sau in grupuri predefinite. Pentru optimizarea operarii, SIP va putea fi programat sa porneasca sau sa se opreasca pe baza unor orare care pot fi fie predefinite, fie dimanice, tinand cont de senzori exteriori sau de orare care urmaresc miscarea soarelui (ore de rasarit si ore de apus). De asemenea functia de dimming va fi implementata in aceleasi conditii de orare, permitand scaderea intensitatii luminoase a lampilor pentru a realiza economie de energie electrica in zonele cu trafic redus, in care nu e necesara iluminarea la valori maxime. Comunicatia dintre punctul de concentrare – statie de baza si echipamentele instalate la nivelul fiecarui stalp din cadrul SIP va fi realizata folosind tehnologia radio, prin protocol deschis. Comunicatia dintre statia de baza si serverul central se realizeaza prin orice tip de tehnologie IP.

Caracteristica principala a solutiei ce va fi instalata este aceea de compatibilitate totala cu reseaua existenta, compatibilitate cu orice tip de balast si sursa de iluminat deja instalata sau care se preconizeaza a se instala, folosind aceeasi platforma hardware si software. De asemenea, sistemul va fi considerat suport pentru diverse aplicatii ulterioare care necesita alimentarea electrica din SIP, permitand astfel sa se puna bazele unor concepte noi, precum Smart City sau Smart Grid.

Comunicatia se va realiza prin radiofrecventa, care trebuie sa permita adoptarea la scara larga a conceputului Smart City si Smart Grid.

Sistemul de telegestiune al iluminatului public are rolul de a monitoriza, comanda si controla de la distanta aparatele de iluminat, intr-un mod facil, pentru a permite efectuarea de interventii prompte in caz de defect, dar si reducerea costurilor aferente consumului de energie electrica si a mentenantei sistemului de iluminat public.



Prin realizarea sistemului de iluminat inteligent trebuie sa vor realiza urmatoarele functii :

- afisarea informatiilor in interfata utilizator in limba romana;
- transmiterea de la distanță a comenzilor utilizând tehnologie de ultima generatie pe baza unor protocoale de comunicare standardizate, de tip deschis.

- pornirea/oprirea/reducerea fluxului luminos la nivelul aparatelor de iluminat, conform condițiilor impuse prin programe de funcționare prestabilite, ce pot fi modificate în interfața utilizator în orice moment, la cererea beneficiarului, inclusiv după montarea aparatelor de iluminat;
- creșterea fluxului luminos pe baza unor senzori, ce pot fi montați pe oricare din aparatele de iluminat/dispozitivele de control oferite și pe baza cărora poate fi gestionat modul de funcționare al mai multor aparate de iluminat ce deservește același scop, fără ca toate acestea să fie conectate direct la același senzor. Totodată, un aparat de iluminat trebuie să fie capabil să răspundă la comanda transmisă de cel puțin 10 senzori configurați în interfața utilizator a sistemului de telegestiune, montați în zonele inconjurătoare ale acestuia.
- sistemul de telegestiune va permite integrarea iluminatului festiv, precum și a altor consumatori permanenți sau ocazionali, pentru aceștia trebuind să poată fi controlată cel puțin oprirea și pornirea, atât după un program prestabilit, cât și pe baza de comenzi manuale;
- deoarece iluminatul festiv prezintă o componentă dinamică, ce se modifică de la an la an, sistemul de telegestiune trebuie să permită, prin intermediul fiecărui aparat de iluminat / fiecărui dispozitiv de control alocat acestuia, controlul individual și pe baza de scenarii de funcționare diferențiate a iluminatului festiv (ex. aparatul de iluminat public își reduce fluxul luminos la ora 22:00 la nivelul 75%, iar ghirlanda luminoasă alimentată de pe același stalp/dispozitiv de control se stinge între orele 24:00-5:00);
- fiecare dispozitiv de control individual utilizat în aparatele de iluminat va fi capabil să controleze și să monitorizeze consumul pentru sarcini electrice cuprinse cel puțin în intervalul 0W-1000W aferente acestuia, acestea putând fi consumuri cumulate ale aparatului de iluminat public + iluminat festiv;
- fiecare dispozitiv de control individual utilizat în aparatele de iluminat poate fi capabil să controleze funcționarea independentă a cel puțin 2 sarcini electrice diferite (1 aparat de iluminat + element iluminat festiv)
- sistemul de telegestiune trebuie să fie scalabil, să permită adăugarea în viitor și a altor dispozitive de control /aparate de iluminat, fără costuri suplimentare în afară de componentele hardware și de conectare în rețeaua de telefonie mobilă sau ethernet ale dispozitivelor de control zonale;
- sistemul de telegestiune permite integrarea ulterioară și a altor consumatori independenți, precum aparate de iluminat alimentate prin intermediul panourilor solare, fără alte costuri în afară de componentele hardware aferente, propuse în oferta depusă;
- posibilitatea de accesare a aplicației web de către orice utilizator predefinit în sistem, de la orice terminal conectat la internet (care permite navigarea WEB) și protejarea conexiunii minim cu parolă și nume utilizator;
- colectarea centralizată a datelor de la controlerile de grup utilizând rețele de date mobile (GPRS/GSM sau UMTS) sau Ethernet
- reprezentarea grafică a fiecărui dispozitiv de control/aparat de iluminat și a stării acestuia, pe o hartă, în funcție de coordonatele GPS ale sale, în conformitate cu poziția reală a acestuia în teren;
- reprezentarea într-o structură arborescentă, logică, care să conțină cel puțin următoarele nivele: nivel țară, nivel oraș (sau oraș cu zone apartinătoare), nivel cartier (sau localitate), nivel stradă, nivel punct luminos/punct alimentare iluminat festiv
- modificarea automată a nivelului de focalizare (zoom) în funcție de nivelul de navigație ales (ex. nivel oraș va permite vizualizarea întregului oraș, nivelul aparat de iluminat va permite vizualizarea aparatului de iluminat, putându-se observa detaliile aferente zonei în care este poziționat în teren);
- menținerea constantă a fluxului luminos (Constant Lumen Output), ce permite compensarea deprecierei fluxului luminos al unui aparat de iluminat și elimină costurile suplimentare datorate supradimensionării inițiale a fluxului luminos și implicit, a puterii absorbite;
- utilizarea doar a fluxului luminos necesar (Adjustable Lighting Output), ce permite utilizarea în permanență a unei anumite puteri instalate pe lampă mai mică decât puterea nominală a acesteia.

- modificarea dinamică a fluxului luminos (după programe prestabilite, definite de beneficiar), ce permite reducerea fluxului luminos cu diferite procente față de fluxul luminos nominal, pe anumite paliere orare, în funcție de densitatea traficului, durata zi-noapte sau alte condiții predefinite.
- trebuie să permită ca aparatele de iluminat conectate la un senzor să răspundă prin creșterea fluxului luminos la nivelul prestabilit, în cazul în care se îndeplinesc condițiile limită de declanșare a semnalului de comandă. Sistemul de telegestiune trebuie să permită modificarea timpilor de menținere a fluxului luminos la nivelul prestabilit pentru aparatele de iluminat prevăzute cu senzori sau programate să răspundă la senzorii definiți în sistem.
- funcționarea în caz de nevoie prin intermediul comenzilor manuale, ce vor putea fi transmise cel puțin la nivel de punct luminos la nivel de oră și la nivel de grup de funcționare (grup de lucru), în "timp real" (timp de răspuns în teren maxim 5 minute; în interfața datele vor fi actualizate în maxim 30 minute);
- programarea și reprogramarea facilă, ori de câte ori este necesar, a unor profile de funcționare economice ale iluminatului public, pentru diferite paliere orare, definite de beneficiar, în funcție de densitatea traficului, încadrarea viitoare a strazilor/zonelor de trafic, evenimente temporare sau de durată lungă, sărbători, etc;
- permite configurarea a cel puțin 10 grupuri de lucru (scenarii de funcționare) diferite, la care pot fi alocate oricare dintre aparatele de iluminat existente în sistemul de telegestiune/oricare din prizele de alimentare a iluminatului festiv, în funcție de aplicația deservită (iluminat stradal, iluminat parcuri, iluminat treceri de pietoni, iluminat festiv, etc). În caz de nevoie, aceste aparate de iluminat pot fi transferate într-un mod facil pe alte grupuri de lucru (scenarii de funcționare).
- grupurile de lucru (și dispozitivele de control alocate lor), definite pentru diferite scenarii de funcționare, nu vor fi condiționate de apartenența la un anumit dispozitiv de control zonal sau de configurația rețelei de alimentare cu energie electrică;
- fiecare grup de lucru permite cel puțin 2 scenarii de funcționare, definit în funcție de zilele săptămânii (1 scenariu pentru zilele lucrătoare și 1 scenariu pentru zilele de sfârșit de săptămână). Aceasta măsură se impune deoarece traficul în oră este diferit în seriile/noaptele de sfârșit de săptămână, comparativ cu cele aferente zilelor lucrătoare.
- interfața va permite definirea în avans a unor zile speciale, în decursul unui an, având scenarii de funcționare diferite față de restul anului, pentru fiecare grup de lucru în parte (ex: Zilele municipiului, Paști, Craciun, etc.)
- cunoașterea de la distanță a stării sistemului de iluminat public privind: starea aparatului de iluminat/ starea dispozitivului de control, starea dispozitivului de control de grup, disfuncționalități în funcționare;
 - cunoașterea de la distanță minimă a următorilor parametri electrici și de funcționare la nivel de dispozitiv de control local: putere electrică absorbită, cumulată pentru sarcinile electrice alocate dispozitivului de control, tensiunea de alimentare, intensitatea curentului electric, $\cos\phi$, energie consumată la nivel de dispozitiv de control individual, cumulată pentru sarcinile electrice alocate dispozitivului de control, numărul de ore de funcționare ale dispozitivului de control, numărul de ore de funcționare ale driver-ului aparatului de iluminat/ prizelor de iluminat festiv, starea și calitatea comunicației existente între dispozitivul de control al aparatului de iluminat și dispozitivul de control de grup, ultima pornire și ultima oprire a aparatului de iluminat, starea în care se afla aparatul de iluminat – pornit/oprit/mod manual/mod automat, nivelul de iluminare măsurat de fotocelula integrată în aparatul de iluminat,
- interogarea automată a dispozitivelor de control și stocarea datelor de tip istoric, ce vor fi folosite în raportări ulterioare, trebuie să se facă cel puțin la intervale de 120 de minute, iar datele de tip "valori în timp real" (live values) trebuie afișate cel puțin la interval de 10 minute. Ambii parametri vor fi configurabili, la cerere, într-un mod facil, prin intermediul interfeței utilizator;
- în cazul unei avarii, precum întreruperea alimentării cu energie electrică a dispozitivelor de control local și/sau zonal, după revenirea alimentării sistemul de telegestiune trebuie să fie operational în maximum 5 minute și să transmită date în sistem în maximum 20 minute

- monitorizarea permanentă a sistemului și, la cerere, transmiterea de rapoarte prin intermediul e-mail-urilor, către destinatarii predefiniți în sistem cu privire la cel puțin următoarele: energia consumată, erorile de funcționare,
- definirea utilizatorilor în funcție de rolurile alocate de către administratorul sistemului (vizualizare sistem, emitere comenzi manuale, configurare echipamente, vizualizare rapoarte de funcționare, etc.);
- permite update de firmware al dispozitivelor de control, prin intermediul rețelei de telegestiune, de la distanță, dacă acestea sunt necesare la un moment dat ulterior montajului.

Aceste funcții vor fi implementate prin introducerea unor elemente hardware și software specializate.

Soluția propusă va realiza monitorizarea și gestionarea individuală de la distanță a fiecărui punct luminos. Sistemul propus va fi dimensionat pentru toate aparatele de iluminat prevăzute de prezentul proiect în zona descrisă din municipiul Făgăraș.

Soluția propusă va realiza monitorizarea și gestionarea individuală de la distanță a fiecărui punct luminos.

Sistemul propus va fi dimensionat pentru toate aparatele de iluminat prevăzute de prezentul proiect în Municipiul Făgăraș și toate punctele de aprindere aferente acestora.

4.2. Execuția lucrărilor

4.2.1. Obligatiile ofertantului

Înainte de începerea lucrărilor de execuție ofertantul desemnat castigator are obligația de a verifica întreaga documentație și de a sesiza investitorul asupra eventualelor neconformități și neconcordanțe constatate.

Se consideră că, ofertantul calificat pentru executarea lucrării cunoaște detaliile care fac parte din regulile specifice executării instalațiilor în construcții; acestea nu sunt identificate pe planuri și nici în cadrul prezentei specificații.

Cantitățile de lucrări exacte ce trebuie incluse în oferta comercială sunt prezentate în anexe. Activitățile descrise în anexe se vor cota în totalitate. Cotarea cu 0 sau cotarea unor operațiuni cu valori nejustificate de mici conduce la considerarea ofertei ca neconformă.

În toate cazurile este indicat ca lucrarea să fie executată în conformitate cu toate regulile specifice, astfel încât să se asigure funcționarea corespunzătoare a tuturor instalațiilor și totodată un aspect corespunzător al acestora.

4.2.2. Tehnologia de execuție a lucrărilor

Execuția canalizărilor la LES 0.4 KV

Organizarea lucrărilor

În vederea pregătirii execuției canalizărilor LES 0.4 kV, trebuie să se parcurgă, prin grija responsabilului de lucrare, în general, următoarele etape:

- a) studierea documentației tehnice de proiectare privind suficiența și conținutul pieselor scrise și desenate, avizelor și acordurilor.
- b) Studiul amănunțit al traseului canalizării pentru LES de 0.4 kV, confruntarea cu planurile din proiect propunându-se eventualele modificări de traseu. Execuția, dacă se consideră necesar, de sondaje în anumite puncte ale traseului canalizării.
- c) Stabilirea ordinii și a metodelor de execuție a săpăturilor și a montării cablurilor, în funcție de lungimile acestora de pe tambure și de condițiile impuse de traseu.
- d) Fixarea punctelor de amplasare a tamburelor cu cablu
- e) Verificarea locurilor pentru depozitarea materialelor, a sculelor, dispozitivelor și utilajelor necesare la lucrare.

În cazul existenței unor rețele electrice de cabluri sub tensiune în apropierea sau în zona traseului canalizării la LES de 0.4 kV, se vor stabili cu beneficiarul lucrării de investiție, cu proiectantul și reprezentantul unității de exploatare, condițiile de lucru și măsurile de protecție a muncii ce se impun.

Pregătirea traseului canalizării la LES de 0.4 kV.

Daca se considera necesar , pentru clarificarea problemelor ridicate de executarea canalizărilor, se executa o serie de sondaje transversale pe direcția liniilor electrice subterane, stabilindu-se de comun acord cu proiectantul si cu beneficiarul de investiție, soluțiile care se impun.

Atat la efecuirea sondajelor cat si la începerea lucrărilor de canalizări, executantul va solicita de la organele in drept, autorizația de desfacere a pavajelor si , după caz, pentru traversări.

In vederea pregătirii traseului canalizării, se vor instala panouri si îngrădiri, dulapi de sprijinire a pamantului, indicatoare de securitate etc. conform necesităților din teren.

In cazul in care lipsesc reperele fizice necesare, traseul pentru canalizare va fi pichetat.

Desfacerea pavajelor

Pentru pregătirea traseului santului in care urmează a se poza cablurile, se vor desface pavajele, respectându-se indicațiile din documentația de proiectare si prevederile autorizației emise de organele consiliilor locale.

La desfacerea pavajelor se vor folosi scule, dispozitive de lucru si utilaje din dotarea formației de lucru, in funcție de natura pavajelor.

Materialele rezultate din desfacerea pavajelor se vor așeza in stive sortate, pe trotuare sau, după caz, se vor transporta (pentru re folosire sau pentru aruncare).

Executarea santurilor

Dimensiunile si forma santurilor sunt 0.8 m adâncime si 0.4 m latime. Pe traseele unde exista instalații de cabluri electrice in funcție de instalațiile utilitare (conducte de apa, conducte de gaze, conducte de termoficare) sapaturile se vor executa manual si cu mare atenție.

In cazul executării manuale a santurilor , sapaturile se vor face cu ajutorul târnăcopului pana la o adâncime de 0.4 m, după care este permisa numai folosirea lopeților sau, cu mare atenție a cazmalelor.

Daca cu ocazia executării lucrărilor de sapaturi sunt descoperite instalații subterane nesemnlate in prealabil, se va opri si se va stabili natura acestor instalați, seful de lucrare luând masuri pentru evitarea deteriorării instalațiilor respective.

Sapaturile in apropierea cărora se circula vor fi marcate vizibil si prevăzute cu mijloace de protecție corespunzătoare pentru prevenirea căderii mijloacelor de transport sau a persoanelor.

Sapaturile pentru canalizări LES de 0.4 kV trebuie executate , pe cat posibil, in cel mai scurt timp înainte de pozarea cablurilor.

Pamantul provenit din sapaturi trebuie așezat la o distanta de cel puțin 0.5m de la marginea pereților sapaturilor.

In cazul in care canalizările de LES se executa pe un traseu existent , cablurile si manșoanele care raman suspendate, in urma unor sapaturi mai adanci decat poziția lor in pamant, vor fi sustinute prin consolidarea pe scanduri si grinzi sau prin introducerea lor in jgheaburi provizorii.

Este interzis a se suspenda cablurile de alte cabluri sau conducte invecinate.

In cazul santurilor cu o adancime mai mare de 1 m , in terenuri slabe la care exista pericolul surparii malurilor este necesar ca acestea sa fie sprijinite.

Desfasurarea si pozarea cablurilor

Inainte de pozarea cablurilor se vor efectua urmatoarele operatii pregatitoare:

- a) controlul traseului de cablu in santul si subtraversarile pregatite pentru pozare. Se va urmari ca tuburile sa fie libere si fara corpuri straine in interior.
- b) Controlul dispozitivului de derulare si tragere a cablului, curatirea si ungerea rozelor in aliniament si de colt
- c) Verificarea rezistentei de izolatie a cablului de pe tambur, conform PE 116 in vigoare, folosind in acest scop inductorul.

d) Asezarea tamburului cu cablu in pozitie de tragere pe marginea santului si ridicarea pe ax cu ajutorul vinciurilor.

Desfasurarea si pozarea manuala a cablurilor , comporta urmatoarele operatii:

- a) curatarea santului
- b) asezarea pe fundul santului a unui strat de nisip de minim 10 cm grosime
- c) asezarea rolor (de tambur, normale , de colt)
- d) desfasurarea cablului , prin invartirea tamburului, asigurându-se fixarea acestuia.
- e) Personalul insirat in sant asigura, prin tragere, deplasarea continua a cablului pe role. Intreaga operatie se va efectua sub directa comanda a sefului formatiei de lucru (sefului de echipa)
- f) mutarea cablului de pe role pe stratul de nisip (dupa terminarea desfasurarii) si marcarea acestuia pentru a nu se gresi atunci cand se pozeaza mai multe scabluri in sant).
- g) Scoaterea rolor din sant si asezarea cablurilor in pozitie definitiva .

In cazul traseelor fara obstacole , cablul poate fi desfasurat pe marginea santului prin deplasarea tamburului situat pe un carucior mobil.

O atentie deosebita, indiferent de metoda folosita pentru desfasurarea si pozarea cablului, se va acorda respectarii razelor minime de curbura.

La tragerea cablurilor prin subtraversari se vor respecta urmatoarele reguli:

- a) inainte de tragerea cablurilor se vor verifica tuburile din subtraversari, pentru a nu exista apa, nisip, pamant, etc.
- b) tragerea cablurilor prin subtraversari se va face numai cu ajutorul ciorapului sau a capului de tras
- c) in cazul desfasurarii si pozarii manuale a cablurilor, cand capatul cablurilor a ajuns la o subtraversare, se opreste tragerea , se monteaza ciorapul sau capul de tras, la care se leaga apoi un cablu de hotel sau o sarma de hotel de 4-6 mm diametru. Se continua tragerea pana cand capatul de cablu a iesit de cealalta parte a subtraversarii, apoi se intrerupe din nou tragerea pentru demontarea ciorapului sau capului de tras.

Introducerea cablurilor in statii, posturi de transformare si cutii de distributie

Montarea cablurilor care intra sau ies in statii, posturi de transformare si cutii de distributie, se face incepand de la acestea. Desfasurarea si pozarea primului tronson de cablu comporta urmatoarele operatii:

- a) instalarea tamburului cu cablu la o distanta de 20-30 m de statie
- b) desfasurarea si pozarea cablului in sant in directie opusa statiei pana cand pe tambur ramane o lungime corespunzatoare pentru a ajunge la celula in care urmeaza a se racorda cablul. Se va tine seama si de rezerva necesara a fi lasata la intrarea in statie.
- c) Desfasurarea manuala a restului cablului ramas pe tambur, prin asezarea acestuia pe pamant, in bucle largi. Desfasurarea se continua pana la eliberarea capatului de pe tambur.
- d) Tragerea capatului liber al cablului, din spre statie prin purtare pe maini in lungul santului.
- e) Trecerea cablului prin tubul montat in zid si continuarea desfasurarii si pozarii (in canal sau subsol) pana la locul stabilit pentru racordare (celula sau tablou de distributie).

Pe toata perioada desfasurarii si pozarii manuale a cablului se va respecta cu strictete raza minima de curbura si se va evita franarea sau rasucirea cablului, in special la intrarea si desfasurarea buclelor.

La intrarea cablurilor in cladiri se va face etansarea tuburilor de trecere la partea superioara a acestora pentru a se opri patrunderea apei.

Executarea profilelor de santuri

Dupa desfasurarea si pozarea cablurilor pe toata lungimea santului unui tronson, se marcheaza cablurile si se executa profilul.

Tehnologia de executare a profilelor la cabluri comporta, de regula , urmatoarele operatii:

- a) marcarea cablurilor pe tot traseul din 10 in 10m, cu etichete confectionate din folie de PVC . Pe eticheta se inscrie simbolul cablului, destinatia , tensiunea si data instalarii..
- b) Montarea daca este cazul , a distantierilor

- c) Asezarea deasupra cablurilor a unui strat de nisip de 10 cm grosime
d) Montarea sistemului de avertizare conform prevederilor proiectului de executie.
Inainte de astuparea santurilor , se fac schitele de executie, cu cotarea traseului si a pozitiei mansoanelor. Se indica profilurile executate, cuprinzand si alte instalatii existente. Cotarea se face fata de repere fixe si sigure, ușor vizibile pe teren. La capetele cablurilor se vor fixa etichete cu datele principale ale cablurilor respective.

Astuparea santurilor

Astuparea santurilor se face cu pamantul rezultat din sapatura, din care s-au indepartat prin greblare, corpurile straine (cu diametre mai mari de 15 mm) Operatia se executa in straturi succesive de 20 cm, batute cu maiul si stropite cu apa. (daca e cazul).

Traseele subterane de cabluri vor fi marcate prin borne sau tablite.

Executarea fundatiilor turnate

Realizarea fundatiilor de beton comporta urmatoarele etape:

- pichetarea fundatiilor
- saparea gropilor de fundatie
- turnare cuzinet
- pozitionare stalp
- turnare beton de umplutura

Echiparea si plantarea stâlpilor

Fazele tehnologice care trebuie executate pentru aducerea stâlpului din poziția culcat, in care a fost lăsat de echipa de transport, in poziție verticala, fixat definitiv in fundație in locul si cu orientarea necesara, sunt urmatoarele:

5. Pregătirea stâlpilor.

Înainte de începerea echipării stâlpilor, seful de echipa trebuie sa verifice daca stâlpii transportați sunt de tipul si dimensiunile prevăzute in proiect.

De asemenea , trebuie verificat daca starea tehnica si calitatea stâlpilor este corespunzătoare.

6. Plantarea stâlpilor

Plantarea stâlpilor cuprinde toate operațiile prin care stâlpul este adus din poziția in care se găsește pe teren după transport si echipare, in poziția verticala, fixat in fundație.

Ea comporta urmatoarele operații tehnologice:

- ridicarea stâlpului
- alinierea si verificarea verticalității stâlpului.
- fixarea stâlpului in fundație

7. Alinierea stâlpilor

Aducerea stâlpilor in poziția corecta este urmărita din momentul in care începe coborârea in groapa fundației. Poziția corecta este verticala prin măsurarea distantelor de la stâlp la cei 4 tarusi de control.

8. Fixarea stâlpilor

Daca stâlpul are fundație burata se executa burarea.

Daca stâlpul are fundație turnata, el se fixează provizoriu in golul fundației in patru puncte cu perne de lemn tare. Umplerea golului in jurul stâlpului poate fi executata in continuare sau cel mai târziu a doua zi după ridicare. Pe masura introducerii betonului, acesta se îndeasă in straturi de 20 cm. Penele de lemn se scot numai după aproximativ sase ore de la turnarea umpluturii.

Montarea aparatelor de iluminat public

In retelele electrice de joasa tensiune subterane, iluminatul public se realizeaza folosind corpuri de iluminat echipate cu surse cu LED. In cazul acestor retele corpurile de iluminat se vor monta pe stâlpii rețelei prin intermediul prelungirilor din teava – AIL stradale.

Racordarea corpurilor de iluminat se realizeaza cu conductoare de tip CYY (cablu cu manta din PVC).

Se vor lega la pamant toate partile metalice din instalatiile electrice care in mod normal nu sunt sub tensiune dar care in mod accidental se pot afla.

Ordinea de executie si montaj a lucrarilor

Pentru executia lucrarilor din prezentul proiect, se vor urmari urmatoarele etape:

- pichetare fundatii stalpi
- realizare fundatie stalpi
- montare stalpi
- pozare retea iluminat proiectata
- echiparea stâlpilor cu prelungiri si corpuri de iluminat noi (unde este cazul)
- executarea legaturilor intre corpurile de iluminat si rețea.
- executia legaturilor de protecție, probe si verificari
- alimentarea rețelei

Alte precizari

Conform normativului PE 106/2003 – Normativ pentru constructia liniilor aeriene de energie electrica si de joasa tensiune, LEA jt. Iluminat public se va amplasa pe marginea arterelor de circulatie si a parcurilor cu respectarea urmatoarelor distante.

- in cazul apropiierilor de drumuri stâlpii se amplaseaza pe o latime de 1m intre partea carosabila si trotuar, la minim 0.2 de bordura strazii.
- la traversari ale strazilor se respecta distanta minima de 6m intre conductorul la sageata maxima si partea carosabila.
- Distanta pe orizontala intre un stalp al LEA si oricare parte a unei cladiri trebuie sa fie minim 1m.
- Distanta pe orizontala intre un stalp al LEA sau priza de pamant si instalatii subterane de telefonie, apa , canalizare, gaze este de 2m.

4.2.3. Probe si verificari

In timpul executiei lucrarii, antreprenorul va efectua diferite verificari partiale si probe pentru a se permite desfasurarea normala a lucrarii si pentru a se putea asigura integrarea instalatiei respective in rețeaua de iluminat public a municipiului, in concordanta cu proiectul.

Pentru ca acest lucru sa se poata realiza, antreprenorul va face probe asupra unor parti ale instalatiilor, asa cum o cer beneficiarul sau proiectantul, pentru a se permite asigurarea desfasurarii lucrarilor de constructii (acoperirea santurilor, etc).

Pentru cabluri montate in pamant se vor efectua masuratori privind continuitatea si rezistenta de izolatie , inainte de folosirea lor.

Dupa efectuarea probelor partiale si daca inaintarea lucrarilor de constructie necesita aceasta , antreprenorul va putea sa efectueze lucrarile de vopsitorii si izolatii care nu se pot executa ulterior.

Antreprenorul va asigura atat manopera necesara efectuarii probelor cat si echipamentele si materialele necesare.

Functionarea anumitor utilaje sau echipamente poate fi verificata in atelier, inainte de montarea in instalatie.

Orice intarziere, lucrare suplimentara sau paguba provocata de neefectuarea probelor partiale va fi suportata de catre antreprenor.

Inainte de receptia lucrarilor, antreprenorul trebuie sa realizeze probele si verificarile descrise mai jos :

- examinarea vizuala a tuturor instalatiilor pentru a se verifica conformitatea cu proiectul, aspectul estetic precum si toate cerintele din prezentul caiet de sarcini;
- reglarea functionarii la parametrii prescrisi in proiect a tuturor echipamentelor
- masurarea valorii rezistentei de dispersie a prizei de pamant.
- verificarea continuitatii circuitului de legare suplimentara la pamant
- verificarea continuitatii circuitului de nul de protectie
- verificarea nivelului de izolatie intre faze si intre faze si nul

- verificarea parametrilor intrerupatoarelor cu In mai mare sau egal cu 100A.

Rezultatele tuturor acestor probe trebuie sa fie consemnate de catre antreprenor in rapoarte de proba care vor fi transmise proiectantului.

Proiectantul va avea la dispozitie 5 zile lucratoare pentru examinarea rezultatelor probelor si verificarilor si pentru a-si prezenta observatiile sale antreprenorului care trebuie sa le puna in practica inainte de receptie

Antreprenorul trebuie sa remedieze orice defect constatat in timpul efectuarii probelor inainte de data stabilita pentru receptie, suportand costurile aferente acestor operatii.

La incheierea lucrarii in scopul de a certifica respectarea cerintelor antreprenorul va realiza urmatoarele probe :

a) probe electrice

- verificari ale izolatiei
- verificari ale legarilor la pamant
- verificarea caderilor de tensiune pentru aparatele de iluminat aflate la capatul retelelor
- verificarea protectiei la suprasarcina si scurtcircuit

b) probe acustice

- verificarea nivelului de zgomot

Verificarea se va face:

- scriptic, prin confruntarea datelor si caracteristicilor de calitate si dimensionale (mentionate in certificatele de calitate, buletinele de omologare, etichetele care insotesc aparatele), cu acelea prevazute in proiect;

- vizual, prin examinarea starii materialelor, aparatelor si echipamentelor

- prin masuratori si incercari prin sondaj, la aparatele locale si cele din tablourile electrice, privind dimensiunile si functionarea.

Materialele, aparatele si echipamentele necorespunzatoare vor fi respinse.

Incercarile aparatelor se vor efectua la manevre repetate, la curentii de suprasarcina si scurtcircuit si eventual la anduranta.

In mod deosebit se vor efectua incercari de scurt circuit la tablourile electrice si se va urmari modul de respectare a selectivitatii protectiilor.

Inainte de montare, la conductoare si cabluri se va verifica continuitatea electrica pe fiecare colac.

Inainte de inceperea montajului instalatiilor electrice, se va verifica in mod special:

- locul de amplasare al aparatelor si tablourilor electrice, traseele alese pentru circuite interioare si cabluri exterioare si modul de coexistenta al acestora cu celelalte categorii de constructii si instalatii;

- respectarea distantelor de protectie si apropiere fata de restul instalatiilor;

- modul de protectie al circuitelor electrice interioare si cablurilor exterioare

Verificari de efectuat pe faze de lucrari

Se va verifica vizual respectarea prevederilor cu privire la sistemul de marcare a conductelor, in vederea usoarei identificari (prin etichete, culori), marcare ce trebuie sa fie in conformitate cu prescriptiile tehnice in vigoare.

Se verifica vizual prin sondaj (la cel putin 15% din numarul total) legaturile electrice ale conductelor instalatiilor electrice, daca au fost executate conform prescriptiilor tehnice in vigoare.

Se va masura rezistenta de izolatie intre conducte si, intre conducte si pamant.

Instalatia de protectie prin legarea la pamant sau la nul se va verifica pe masura executarii instalatiei, dupa montarea receptoarelor, astfel:

- se monteaza conductorul principal de protectie si se verifica continuitatea electrica a acestuia;
- se monteaza piesa de separatie intre conductorul de protectie si priza de pamant si se verifica continuitatea electrica a ansamblului;

- se leaga la conductorul principal de protectie, elementele metalice ale instalatiei electrice, conform proiectului si se verifica continuitatea electrica a fiecarei legaturi.

Se va verifica instalatia de impamantare pentru intreaga retea de alimentare a receptoarelor prevazute in prezentul proiect, iar in cazul in care rezistenta de dispersie nu

indeplineste criteriile prevazute de normative – este mai mare de 4 ohmi – se va solicita proiectantului o solutie tehnica.

La instalarea tabloului electric si a echipamentelor se vor controla vizual si prin masuratori, urmatoarele:

- modul si calitatea fixarii lor pe suport;
- inaltimile de montaj admise si distantele pana la elementele constructiei conform prescriptiilor tehnice in vigoare;
- modul si calitatea executiei legaturilor electrice;
- existenta aparatelor de comutare si protectie prevazute in proiect;
- existenta etichetelor si a inscriptiilor de identificare si marcare prevazute in proiect.

Verificari de efectuat la receptia preliminara

Existenta dispozitivelor de protectie contra supracurentilor si echiparea, respectiv reglarea corecta a dispozitivelor de protectie (sigurante calibrate).

a. cu alimentarea electrica intrerupta se va verifica:

- sa nu existe elemente neizolate sub tensiune in interiorul tabloului;
- fixarea sigura a legaturilor electrice la bare si conducte electrice;
- valoarea corecta a fuzibilelor;
- daca incercarea izolatiei cablurilor a fost satisfacatoare

b. cu instalatia sub tensiune se va verifica daca

- tensiunea prescrisa este disponibila pe toate fazele.

Functionarea corecta a instalatiilor de iluminat (existenta condensatoarelor).

Functionarea eficienta a instalatiilor de protectie prin legare la pamant.

Verificarile si probele se vor face in timpul executiei si inainte de punerea in functiune si vor fi conform normativ I7 si C56, cu respectarea la verificarea sistemelor de protectie impotriva electrocutarilor a normativului PE 116 si STAS 12604/4 si 5.

Punerea sub tensiune a unei instalatii la consumator, nu se poate face decat conform Regulamentului pentru furnizarea si utilizarea energiei electrice (HG 170), dupa verificarea ei de catre furnizor, conform prevederilor acestui regulament.

Rezultatele tuturor probelor si verificarilor vor fi consemnate in rapoarte pe fise si/sau pe planuri pentru ca acestea sa poata fi verificate fie la finalul lucrarii fie in timpul perioadei de garantie inainte de receptia finala.

Conditii de incercare a tablourilor electrice

Toate tablourile electrice vor fi, in mod obligatoriu, testate prin incercari:

- de tip
- individuale .

Incarcarile de tip se vor efectua conform dispozitiilor SR EN 60439.1 iar rezultatele incercarilor trebuie, sa respecte prevederile aceluiasi standard.

Incarcarile individuale , conform SR EN 60439.1 cuprind :

- verificarea tabloului, inclusiv al cablajului, eventual incercarea functionarii electrice
- incercarea dielectrica
- verificarea masurilor de protectie si a continuitatii circuitului de protectie.

Efectuarea incercarilor individuale are ca scop depistarea eventualelor defecte de materiale si individuale de fabricatie. Aceste incercari se executa pe fiecare dulap electric de joasa tensiune inainte de livrare.

Constructorul va controla tablourile electrice de joasa tensiune si dupa operatiunile de transport si instalare, in vederea inlaturarii eventualelor deteriorari.

4.2.4. Receptia lucrarilor

Receptia lucrarii se va efectua in conformitate cu prevederile HGR nr 273/1994 , in doua etape :

- receptia la terminarea lucrarilor (preliminara)
- receptia finala la expirarea termenului de garantie

Toate costurile legate de receptie vor fi suportate de catre antreprenor inclusiv costurile pentru verificari suplimentare datorate lipsei de conformitate constatate la prima verificare.

Receptia la terminarea lucrarilor

Instalatiile trebuie sa se afle in stare de functionare inainte de data stabilita pentru receptie. Inainte de aceasta data antreprenorul trebuie sa prezinte beneficiarului si proiectantului rezultatele tuturor probelor efectuate. In timpul inspectiilor de control ale instalatiilor, inainte de receptia la terminarea lucrarilor, antreprenorul trebuie sa efectueze, daca beneficiarul sau proiectantul o cer, orice proba considerata necesara. Inspectiile vor verifica deasemenea respectarea aspectului si modului de executie al instalatiilor.

Antreprenorul trebuie sa asigure forta de munca precum si toate echipamentele de masura si control, avizate de organele de metrologie perfect calibrate in vederea efectuarii tuturor masuratorilor.

Receptia finala la expirarea perioadei de garantie

Receptia finala va avea loc odata cu terminarea perioadei de garantie, cu conditia ca antreprenorul sa fi rezolvat diferitele puncte din raportul de receptie la terminarea lucrarilor.

4.3. Lucrari de exploatare, intretinere, revizii si reparatii

Servicii operative constand dintr-un ansamblu de operatii si activitati pentru supravegherea permanenta a instalatiilor, executarea de manevre programate sau accidentale pentru remedierea deranjamentelor, urmarirea comportarii in timp a instalatiilor.

Revizii tehnice constand dintr-un ansamblu de operatii si activitati de mica amploare executate, periodic pentru verificarea, curatarea, reglarea, eliminarea defectiunilor si inlocuirea unor piese, avand drept scop asigurarea functionarii instalatiilor pana la urmatoarea lucrare planificata.

Reparatii curente constand dintr-un ansamblu de operatii executate periodic, in baza unor programe , prin care se urmareste readucerea tuturor partilor instalatiei la parametrii proiectati, prin remedierea tuturor defectiunilor si inlocuirea partilor din instalatie care nu mai prezinta un grad de fiabilitate corespunzator.

In cadrul serviciilor operative se executa :

- a. Interventii pentru remedierea unor deranjamente accidentale la corpurile de iluminat si accesorii;
- b. Manevre pentru intreruperea si repunerea sub tensiune a diferitelor portiuni ale instalatiei de iluminat in vederea executarii unor lucrari;
- c. Manevre pentru modificarea schemelor de functionare in cazul aparitiei unor deranjamente;
- d. Receptia instalatiilor puse in functiune in conformitate cu regulamentele in vigoare;
- e. Analiza starii tehnice a instalatiilor;
- f. Identificarea defectelor conductoarelor electrice care alimenteaza instalatiile de iluminat;
- g. Supravegherea defrisarii vegetatiei si inlaturarea obiectelor cazute pe linie;
- h. Controlul instalatiilor care au fost supuse unor conditii meteorologice deosebite, cum ar fi: vant puternic, ploi torentiale, viscol, formarea de chiciura, inundatii, etc.
- i. Actiuni pentru pregatirea instalatiilor de iluminat cu ocazia evenimentelor festive sau deosebite ;
- j. Demolari sau demontari de elemente ale sistemului de iluminat public;
- k. Interventii ca urmare a unor sesizari;

Realizarea serviciilor de exploatare si de intretinere a instalatiilor de iluminat public se face cu respectarea procedurilor specifice de:

- a. admitere la lucru
- b. supravegherea lucrarilor
- c. scoaterea si punerea sub tensiune a instalatiei
- d. control al serviciilor

In cadrul reviziilor tehnice se executa cel putin urmatoarele operatii:

- a. Revizia corpurilor de iluminat si a accesoriilor (balast, igniter, condensator, siguranta, etc.);
- b. Revizia tablourilor de distributie si a punctelor de conectare/deconectare;
- c. Revizia iinilor electrice apartinand sistemului de iluminat;

La serviciile de revizie tehnica la aparatele de iluminat public pentru verificarea bunei functionari se lucreaza cu linia electrica sub tensiune, aplicandu-se masuri specifice de protectie a muncii in cazul lucrului sub tensiune.

La revizia corpurilor de iluminat se executa urmatoarele operatii:

- a) stergerea corpului de;
- b) inlocuirea sigurantei sau a componentelor, daca exista o defectiune;
- c) verificarea contactelor conductoarelor electrice la diferite conexiuni;

La intretinerea si revizia tablourilor electrice de alimentare, distributie, conectare/deconectare se realizeaza urmatoarele operatii:

- a) inlocuirea sigurantelor necorespunzatoare;
- b) inlocuirea contactoarelor si a dispozitivelor de automatizare defecte (ceas programator, etc.);
- c) inlocuirea, dupa caz, a usilor tablourilor de distributie;
- d) refacerea inscriptionarilor, daca este cazul
- e) verificarea instalatiei de legare la pamant (legatura la priza de pamant, etc.);

La revizia retelei electrice de joasa tensiune destinata iluminatului public se realizeaza urmatoarele operatii:

- a) Verificarea traseelor si indepartarea obiectelor straine;
- b) indreptarea stalpilor inclinati;
- c) Verificarea ancorelor si intinderea lor;
- d) Verificarea starii conductoarelor electrice;
- e) Refacerea legaturilor la izolatoare sau a legaturilor fascicolelor torsadate, daca este cazul;
- f) indreptarea, dupa caz, a consolelor;
- g) verificarea starii izolatoarelor si inlocuirea celor defecte;
- h) strangerea sau inlocuirea clemelor de conexiune electrica, daca este cazul
- i) verificarea instalatiei de legare la pamant (legatura conductorului electric de nul de protectie la armatura stalpului, legatura la priza de pamant, etc.)
- j) masurarea rezistentei de dispersie a retelei generale de legare la pamant.

Periodicitatea reviziilor este de:

- 3 ani pentru tablourile electrice de alimentare, distribuite, conectare/deconectare si retele electrice de joasa tensiune ale iluminatului public;
- 3 ani pentru corpurile de iluminat si accesorii;
- 3 ani pentru linii electrice cu conductoare neizolate sau izolate torsadate, pe stalpi de beton sau metal;
- 3 ani pentru linii electrice in cablu subteran;

Reparatii curente se executa la:

- a) corpuri de iluminat si accesorii;
- b) tablouri electrice de alimentare, distributie si conectare/deconectare;
- c) retele electrice de joasa tensiune ale autoritatii locale apartinand sistemului de iluminat public;

In cadrul reparatiilor curente la corpurile de iluminat si accesorii se executa urmatoarele:

- a) inlocuirea lampilor necorespunzatoare cu altele, de acelasi tip cu cel initial in cea ce priveste

puterea, temperatura de culoare si culoarea aparenta;

b) stergerea dispensorului, a structurilor de protecție a sursei de iluminat/lampii, a structurilor

vizuale și a interiorului corpului de iluminat;

c) înlăturarea cuiburilor de pasari/insecte;

d) verificarea coloanelor de alimentare cu energie electrică și înlocuirea celor care prezintă porțiuni neizolate sau cu izolație necorespunzătoare;

e) verificarea contactelor la clemele sau papucii de legătură a coloanei la rețeaua electrică;

f) înlocuirea corpurilor de iluminat necorespunzătoare;

În cadrul reparațiilor curente la tablourile electrice de alimentare, distribuție, conectare, deconectare se execută următoarele:

a) Verificarea stării ușilor și încuietorilor cu remedierea tuturor defectiunilor;

b) Vopsirea ușilor și a celorlalte elemente ale cutiei;

c) Verificarea siguranțelor fuzibile și automate, înlocuirea celor defecte și montarea celor noi, identice cu cele inițiale;

d) verificarea și strângerea contactelor;

e) verificarea coloanelor și înlocuirea celor cu izolație necorespunzătoare;

f) verificarea funcționării dispozitivelor de acționare, cu înlocuirea celor necorespunzătoare sau montarea unora de tip nou, pentru mărirea gradului de fiabilitate sau modernizarea instalației;

În cadrul reparațiilor curente la rețelele electrice de joasă tensiune destinate iluminatului public se execută următoarele:

- verificarea distanțelor conductelor față de construcții, instalații de comunicații, linii de înaltă

tensiune și alte obiective;

- evidențierea în planuri a instalațiilor nou-aparute de la ultima verificare și realizarea măsurilor

necesare de coexistență;

- solicitarea executării operațiunii de tăiere a vegetației în zona în care se obturează distribuția fluxului luminos al corpurilor de iluminat de către operatorul de întreținere a spațiilor verzi.

- determinarea gradului de deteriorare a stâlpilor, inclusiv a fundațiilor acestora și luarea

măsurilor de consolidare, remediere sau înlocuire, în funcție de rezultatul determinărilor;

- verificarea verticalității stâlpilor și îndreptarea celor înclinați;

- verificarea și refacerea inscripțiilor, inclusiv numerotarea stâlpilor;

- verificarea stării conductoarelor electrice;

- la console, brățari sau celelalte armături metalice de pe stâlp se va verifica dacă nu sunt corodate, deformatate, fisurate ori rupte. Cele deteriorate se înlocuiesc, iar cele corespunzătoare se revopsesc și se fixează bine pe stâlp;

- la instalația de legare la pământ nulului de protecție se verifică starea legăturilor și îmbinărilor

- conductorului electric de nul la acesta, precum și a legăturilor acestuia la corpul de iluminat, se măsoară rezistența de dispersie a rețelei generale de legare la pământ, se măsoară și se refacă priză de pământ, având ca referință STAS 12604/1988;

- în cazul în care, la verificarea săgeții, valorile măsurate, corectate cu temperatura, diferă de cele din tabelul de săgeți, conductele electrice se întind astfel încât săgeata formată să fie cea corespunzătoare.

Perioada de reparații curente va fi în conformitate cu normativele în vigoare.

Toate aceste activități au drept scop readucerea tuturor părților instalației de iluminat la parametrii proiectați.

Serviciile întreprinse și materiale pentru activitatea de exploatare, întreținere-mentinere, revizie și reparatie a iluminatului public actual din Municipiul Făgăraș sunt menționate mai jos:

a. Înlocuire aparat de iluminat deteriorat (defect)

Activitatea constă în demontarea unui aparat deteriorat din diverse cauze (de regulă, în urma accidentelor auto în urma cărora sunt distruse stalpii de iluminat public, a caderilor de arbori, etc) și montarea unui nou, de același tip, pentru a nu crea discontinuitate estetică. Se vor depune tarife pentru demontare și montare de aparate de iluminat identice cu cele oferite pentru reabilitarea sistemului de iluminat. Având în vedere faptul că la lucrările de reabilitare a iluminatului public se vor folosi aparate de iluminat cu grad de protecție IP 66 (complet echipate) se vor oferi produse din această gamă.

b. Înlocuire sursă (lampa) arsă, spartă

Activitatea constă în înlocuirea sursei existente cu una nouă cu aceleași caracteristici cu cea defectă sau superioară.

c. Înlocuire balast

Activitatea constă în înlocuirea balastului defect cu unul nou de același tip cu cel demontat.

d. Înlocuire igniter

Activitatea constă în înlocuirea igniterului defect cu unul nou de același tip cu cel demontat.

e. Înlocuire condensator

Activitatea constă în înlocuirea condensatorului defect cu unul nou, similar ca parametrii tehnici cu cel ce a fost înlocuit.

f. Înlocuire dispersor spart sau dulie defectă

Activitatea constă în înlocuirea dispersorului cu unul nou, similar, sau a duliei defecte, cu una nouă similară.

g. Înlocuire siguranță individuală corp de iluminat

Activitatea constă în înlocuirea elementului siguranței individuale defect cu unul nou similar (inclusiv soclul dacă este cazul).

h. Curățarea difuzorului aparatelor de iluminat

Activitatea constă în curățarea difuzorului aparatului de iluminat, curățarea se va executa la fiecare intervenție asupra unui corp de iluminat dotat cu difuzor sau la comandă Beneficiarului.

h. Reorientarea aparatelor de iluminat

Activitatea constă în reorientarea bratului suport (consola) sau aparatului de iluminat care din diverse motive și-au pierdut orientarea inițial, față de calea de circulație,

i. Înlocuire brat suport (consola) deteriorate

Activitatea constă în înlocuirea bratului suport deteriorat al aparatului de iluminat dacă nu mai prezintă siguranță în exploatare. Bratul nou va fi de același tip, formă și dimensiuni cu cel demontat.

j. Înlocuirea coloanei de alimentare a aparatului de iluminat

Acțiunea constă în înlocuirea coloanei de alimentare a aparatului de iluminat și înlocuirea cablurilor sau conductoarelor din rețeaua de alimentare și aparatul de iluminat.

k. Înscrisurare stalpi

Acțiunea constă în înscrisurarea cu simbol electric și numerotare a acestuia.

l. Refacere înscrisurare stalp și numerotare

Acțiunea constă în marcarea stalpilor pentru iluminat conform normativelor în vigoare și numerotarea acestora.

m. Remediere defect cablu alimentare energie electrică

Activitatea constă în depistarea și localizarea cablului de alimentare și executarea tuturor operațiilor necesare pentru remedierea acestuia, inclusiv refacerea infrastructurii sistemului

rutier sau pietonal. Remedierea se va face in baza unei note de constatare intocmita de executant si acceptata de beneficiar.

n. Inlocuire stalp deteriorat

Activitatea consta in inlocuirea stalpilor deteriorati (demontare, montare stalp nou, refacere fundatie), care datorita diversilor factori (accidente rutiere, deteriorari cauzate de caderi de arbori, inclinari datorate suprasolicitarilor mecanice, segregarea betonului, etc.) nu mai prezinta siguranta in exploatare. Se vor depune tarife pentru inlocuiri de:

- Stalpi metalici (galvanizati cu zinc, cu profil transversal octagonal prevazuti cu capac de vizitare, sistemul de fixare fiind incastrat in beton) cu inaltime de 6 si 8m.

Inlocuirea se va face in baza unei note de constatare intocmita de executant si acceptata de beneficiar sau la dispozitia beneficiarului.

o. Refacere priza de pamant

Activitatea, cuprinde toate operatiile necesare refacerii acesteia.

p. Verificare priza de pamant

Activitatea consta in verificarea prizei de pamant.

q. Inlocuire cablu de alimentare subteran

Activitatea consta in inlocuirea portiunilor de cablu subteran de alimentare, care datorita vechimii sau altor factori nu mai prezinta siguranta in exploatare si executarea tuturor operatiilor necesare pentru inlocuirea acestuia, inclusiv refacerea infrastructurii sistemului rutier, pietonal si a spatiilor verzi. Inlocuirea se va face in baza unei note de constatare intocmita de executant si acceptata de beneficiar.

r. Inlocuire cutie de distributie deteriorata

Activitatea consta in inlocuirea cutiilor de distributie necorespunzatoare sau deteriorate si care prezinta pericol in exploatare.

s. Reparare cutie de distributie

Activitatea consta in inlocuirea echipamentelor defecte din cutia de distributie, inclusiv elementele deteriorate ale carcasei.

t. Montare - demontare contor electric

Activitatea consta in montarea - demontarea unui contor electric monofazat sau trifazat, dupa caz, pentru masurarea consumului unor consumatori ocazionali sau a panourilor publicitare. Se va intocmi o documentatie adecvata ce va fi vizata de catre beneficiar.

u. Defrisarea vegetatiei din jurul corpurilor de iluminat si inlaturarea obiectelor cazute pe liniile de alimentare din iluminatul public.

Activitatea ce se va desfasura de urgenta in cazul in care vegetatia perturba in mod acut buna functionare a iluminatului public sau la dispozitia scrisa a beneficiarului.

v. Avariile, accidentele, furturile si vandalizarile care pot aparea in Sistemul de Iluminat Public al Municipiului Fagaras sunt evenimente ocazionale, necontrolate cauzate din culpa tertelor persoane, calamitati naturale si forta majora sau evenimente energetice.

Analiza incidentelor si avariilor trebuie abordata si monitorizata . Analiza fiecarui incident sau avarie va trebui sa aiba urmatorul continut:

- locul si momentul aparitiei incidentului sau avariei;
- situatia inainte de incident sau avarie, daca se functiona sau nu in schema normala, cu indicarea abaterilor de la aceasta;
- cauzele care au favorizat aparitia si dezvoltarea evenimentelor;
- manevrele efectuate de personal in timpul desfasurarii si lichidarii evenimentului;
- efectele produse asupra instalatiilor, daca a rezultat echipament deteriorat, cu descrierea deteriorarii;

- efectele asupra beneficiarilor serviciului de iluminat, durata de intrerupere, valoarea pagubelor estimate sau alte efecte;
- situatia procedurilor/instructiunilor de exploatare sj reparatii sj a cunoasterii lor, cu mentionarea lipsurilor constatate si a eventualelor incalcari ale celor existente;
- masuri tehnice si organizatorice de prevenire a unor evenimente asemanatoare cu stabilirea termenelor si responsabilitatilor.
- in cazul in care pentru lamurirea cauzelor si consecintelor sunt necesare probe, incercari sau obtinerea unor date tehnice suplimentare, termenul de finalizare a analizei incidentului sau avariei va fi de **10** zile de la lichidarea acesteia.
- Analiza avariei sau incidentului se face la nivelul operatorului care are in gestiune instalatiile respective, cu participarea autoritatii administratiei publice locale. In cazul special al accidentelor soldate cu deteriorarea sau distrugerea de elemente de iluminat public apartinand sistemului concesionat, operatorul va proceda la refacerea iluminatului, urmand a derula toate operatiunile de recuperare a costurilor aferente lucrarilor

w. Diagnosticare defectelor de alimentare

Activitatea consta in depistarea si localizarea defectiunilor de alimentare in cazul care reseaua de alimentare sau coloana din stalp este intrerupta.

x. Inlocuire transformator pentru reductor de tensiune

Activitatea consta in inlocuirea transformatoarelor necorespunzatoare sau deteriorate si care prezinta pericol in exploatare.

y. Inlocuire ceas programator.

Activitatea consta in inlocuirea ceasurilor programatoare necorespunzatoare sau deteriorate si care prezinta pericol in exploatare.

4.4. Montarea echipamentelor de iluminat ornamental festiv de sarbatori consta in:

- Montarea echipamentelor de iluminat festiv conform solutiei comunicate
- Demontarea echipamentelor de iluminat festiv

Avand in vedere faptul ca solicitarile anuale privitoare la iluminatul festiv nu pot fi prevazute din punct de vedere cantitativ, acesta activitate va fi estimata in baza unor preturi unitare aferente lucrarilor.

Iluminatul ornamental festiv se monteaza/demonteaza cu ocazia Sarbatorilor de Craciun, de Paste si Zilele municipiului. Amplasamentul iluminatului ornamental festiv de sarbatori se va face in zonele in care este montata reseaua separata de alimentare a iluminatului festiv si in alte zone stabilite de catre Autoritatea contractanta. Se vor utiliza doar instalatii ornamentale cu consum redus (LED -uri) iar comanda si monitorizarea acestei instalatii se va face cu ajutorul sistemului de telemanagement acolo unde acesta este implementat.

Echipamentele de iluminat festiv sunt puse la dispozitia concesionarului de catre autoritatea contractanta cu minim 30 zile inaintea datei solicitata pentru aprindere.

Valoarea lucrarilor de montare/demontare iluminat festiv va fi prevazuta anual in bugetul autoritatii contractante si este evaluata in cadrul prezentei documentatii prin lista de cantitati de operatiuni iluminat festiv pentru intreaga perioada a concesiunii – 10 ani.

Datorita faptului ca factura de energie electrica este semnificativ incarcata in perioada sarbatorilor, se vor utiliza doar instalatii ornamentale cu consum redus (LED -uri) iar comanda si monitorizarea acestei instalatii se va face cu ajutorul sistemului de telemanagement acolo unde acesta este implementat.

Neindeplinirea conditiilor minime descrise la acest capitol conduce la declararea ofertei ca neconforma.

5. MOSTRE

In vederea sustinerii probei practice si verificarii conformitatii echipamentelor oferate, sunt solicitate mostre functionale pentru fiecare tip de aparat de iluminat si pentru elementele sistemului de telegestiune. Aparatele de iluminat vor fi echipate cu toate componentele necesare functionarii in cadrul sistemului de telegestiune oferat.

Echipamentele inaintate ca mostre, vor fi identice cu cele oferate in cadrul procedurii si utilizate in calculele luminotehnice - proiectele martor. In situatia in care se vor identifica diferente, oferta va fi considerata neconforma si respinsa.

6. PROBA PRACTICA

In vederea demonstrarii posibilitatilor de aplicare practica a sistemului de telemanagement descris de ofertant in cadrul ofertei tehnice, autoritatea contractanta va organiza o *proba practica*. In cadrul probei practice se vor utiliza doar echipamentele depuse impreuna cu documentatia de participare la procedura – pana la termenul limita pentru depunerea ofertelor. In situatia in care, pentru sustinerea probei practice sunt necesare si alte echipamente decat cele solicitate ca mostra, acestea se vor depune la sediul autoritatii contractante odata cu documentatia de participare si mostrele solicitate. Nu se accepta utilizarea altor echipamente in cadrul probelor practice, decat cele predate Autoritatii contractante .

Toate functiunile minim cerute la capitolul anterior in cadrul sistemului de telegestiune vor fi verificate in cadrul probei practice ; in cazul in care cerintele minime precizate anterior nu sunt indeplinite integral , oferta va fi considerata neconforma si respinsa.

Proba consta in implementarea sistemului de telemangement complet functional.

Sistemul implementat va trebui sa dovedeasca corespondenta cu cerintele minime ale caietului de sarcini, sa includa echipamentele si materialele declarate cantitativ in oferta si calitativ in fisele tehnice anexate ofertei tehnice.

In vederea implementarii sistemului demonstrativ de telemanagement, ofertantul va executa lucrarile necesare in conformitate cu reglementarile in vigoare, cu personal specializat realizand deasemenea toate masurile de siguranta necesare.

Dupa finalizarea implementarii vor fi verificate urmatoarele :

- transmiterea de comenzi individuale aparatelor de iluminat
- detectarea unui defect individual cu emitere de alarme

- posibilitatea de variere liniara a fluxului luminos si respectiv a puterii consumate. La solicitarea Comisiei de evaluare, fiecare ofertant va masura iluminarea in cele doua situatii (100% si variat) cu propriul aparat in punctul de proiectie a aparatului de iluminat pe carosabil. Este obligatorie prezentarea buletinului metrologic al aparatului de masura in termen de valabilitate la momentul efectuarii masuratorii.

- pastrarea retelei sub tensiune fara functionarea aparatelor de iluminat
- demonstrarea capacitatii de a comanda sistemul implementat prin intermediul unui computer si software dedicat la locul probei practice
- capacitatea de a prezenta amplasarea aparatelor de iluminat comandate pe o harta electronica publica a Municipiului Fagaras (ex. Google maps sau similar) si de a vizualiza starea fiecarui aparat de iluminat pe harta respectiva. Poate fi utilizata orice tip de harta in format electronic.

Adresarea individuala a aparatelor de iluminat va permite varierea fluxului luminos diferentiat, se pot pastra aparatele de iluminat aflate in intersectii sau la trecerile de pietoni la 100% . Detectarea defectelor va minimiza costurile de exploatare.

7. Standarde si normative ce guverneaza proiectarea si executia lucrarii

Instalatiile electrice trebuie executate in conformitate cu prezentul proiect – partea scrisa si partea desenate – si in conformitate cu urmatoarele standarde, normative si prescriptii:

- I7 – Normativ pentru proiectarea si executarea instalatiilor electrice cu tensiuni pana la 1000 Vc.a. si 1500 Vc.a.
 - SR EN 13201-1, SR EN 13201-2, SR EN 13201-3, SR EN 13201-4, SR EN 13201-5
 - I7.1 – Instructiuni tehnice privind calculul de dimensionare al coloanelor electrice din cladiri de locuit
 - I18 – Normativ pentru proiectarea si executarea instalatiilor interioare de telecomunicatii din cladiri civile si industriale
 - I20 - Normativ pentru proiectarea si executarea instalatiilor de protectie contra tarznetului a constructiilor
 - P118 – Norme tehnice de proiectare si de realizare a constructiilor privind protectia impotriva focului
 - NTE 007 – Normativ pentru proiectarea si executarea retelelor de cabluri electrice
 - PE124 – Normativ privind alimentarea cu energie electrica a consumatorilor industriali si similari
 - PE136 – Normativ republican privind folosirea rationala a energiei electrice la iluminatul artificial si in utilizari casnice
 - STAS 553/2 – Aparate de comutatie pana la 1000 Vc.a. si pana la 4000 A. Conditii tehnice
 - STAS 881 – Masini electrice asincrone trivazate. Puteri, tensiuni, turatii nominale
 - STAS 2612 – Protectie impotriva electrucutarilor. Limite admise
 - STAS 3184 – Prize, fise si cuple pentru instalatiile electrice pana la 380 Vc.a si pana la 250 Vc.a. si pana la 25 A. Conditii tehnice speciale de calitate
 - STAS 5325 – Grade normale de protectie asigurate prin carcase. Clasificare si metode de verificare
 - STAS 6865 – Conducte cu izolatie de PVC pentru instalatii electrice fixe
 - STAS 6990 – Tuburi pentru instalatii electrice de policlorura de vinil neplastifiat
 - STAS 8114/42 – Aparate de iluminat. Conditii tehnice generale
 - STAS 8666 – Intrerupatoare automate mici pentru protectia conductoarelor din instalatiile electrice de curent alternativ pana la 415 V si 82 A
 - STAS 8778/1,2 – Cabluri de energie cu izolatia si manta de PVC
 - STAS 9954/1,2,3 – Instalatii si echipamente electrice in zone cu pericol de explozie.
- Prescriptii de proiectare si montare
- STAS 1220/1,4,5,6 – Cabluri si cordoane cu izolatia de cauciuc
 - STAS 12604 – Protectie impotriva electrocutarilor prin atingere indirecta. Instalatii electrice fixe. Prescriptii generale
 - STAS 12604/5 – Idem. Prescriptii de proiectare si de executie
 - C56 – Normativ pentru verificarea calitatii lucrarilor de constructii si a instalatiilor aferente

Prezenta lista nu este restrictiva, se va lua in considerare intotdeauna ultima editie a actului normativ. In cazul a doua prevederi complementare se va aplica masura cea mai restrictiva.

Neindeplinirea conditiilor minime descrise la acest capitol conduce la declararea ofertei ca neconforma.

8. Documente obligatorii

Aparate de iluminat

- o Fise tehnice confirmate de producator
- o Prospect tehnic/fisă de catalog aparat de iluminat
- o Declaratie de conformitate CE producător, din care să rezulte caracteristicile tehnice solicitate și conformitatea cu standardele EN60598

- Certificat ENEC sau echivalent care demonstrează respectarea standardelor de siguranță în domeniul electric
- Declarații de calitate producător
- Certificat de garanție
- Declarație RoHS producător
- Raport de încercări IP pentru fiecare tip de aparat de iluminat, emis de un organism recunoscut. Se va face dovada acreditării laboratorului care a emis raportul.
- Raport de încercări IK pentru fiecare tip de aparat de iluminat, emis de un organism recunoscut. Se va face dovada acreditării laboratorului care a emis raportul.
- Raport de compatibilitate electromagnetică EMC pentru fiecare aparat de iluminat, emis de un organism recunoscut. Se va face dovada acreditării laboratorului care a emis raportul.

Surse de alimentare

- Prospect tehnic/fișă de catalog
- Declarație de conformitate CE producător

Componenta sistemului de telegestiune

- Prospect tehnic/fișă de catalog
- Declarație de conformitate CE producător
- Declarații de calitate producător
- Certificat de garanție
- Declarație RoHS producător

Program de calcul luminotehnic

- Certificat prin care se dovedește că programul utilizat respectă normele CIE Comisia Internațională de Iluminat (în cazul în care nu se utilizează un program neutru recunoscut de către CIE)

Produsele și componentele oferite trebuie să fie marcate corespunzător documentațiilor prezentate.

În anexa sunt prezentate fișele tehnice pentru fiecare echipament solicitat. Acestea vor fi completate cu caracteristicile propriilor echipamente oferite ce vor trebui să îndeplinească condițiile minime descrise și confirmate de producător prin stampilare și semnarea autorizată. Completarea cu expresii de tipul „DA” sau „CONFORM” sau neindicarea producătorului vor fi considerate neconformități ale ofertei. De asemenea se va prezenta fișa producătorului în original și tradusă în limba română.

La depunerea ofertei se vor prezenta mostre perfect funcționale complet echipate pentru aparatele de iluminat rutier.

În cazul în care ofertantul nu prezintă mostrele solicitate, însoțite de documentele menționate mai sus, ofertele vor fi declarate neconforme.

Este obligatorie inscripționarea CE precum și inscripționarea tipului de aparat și a mărcii producătoare.

Tipul aparatului de iluminat și marca producătorului astfel inscripționate trebuie să se identifice cu tipul aparatelor de iluminat și producătorul pentru care s-au prezentat atestările și buletinele de încercare solicitate, cu cele prezentate ca mostre, cu cele folosite în proiectele luminotehnice și cu cele oferite.

Îndeplinirea cerințelor tehnice minime enunțate mai sus este obligatorie, nerespectarea acestora atrage descalificarea ofertelor respective.

9. Condiții organizatorice minime

În vederea îndeplinirii în bune condiții a obligațiilor contractuale ofertantul va face dovada deținerii de resurse materiale și umane în conformitate cu cerințele prezentate mai jos.

9.2. Resurse tehnice

Ofertantul are obligatia de a face dovada detinerii in proprietate si / sau chirie a urmatoarelor mijloace fixe ce sunt minim necesare in vederea realizarii in bune conditii a lucrarii:

Mijloace de transport :

- autospeciala cu platforma ridicatoare – 2 buc
- autoutilitara cu platforma – 1 buc
- autolaborator PRAM – 1 buc
- autovehicul transport echipamente si personal – 2 buc

Utilaje de mica mecanizare :

- Masina de taiat beton si asfalt – 1 bucata;
- Polizor unghiular – 2 bucati;
- Masina de gaurit si insurubat portabila – 2 buc;
- Generator electric – 1 bucata;
- Generator sudura – 1 buc.

Pentru aceasta se va completa lista cu echipamentele, utilajele, mijloacele de transport necesare pentru îndeplinirea contractului de lucrări.

Ofertantul trebuie sa prezinte in scrisul in copie certificata (contractul, conventia, facturi de achizitie) care sa ateste faptul ca echipamentele solicitate de autoritatea contractanta se afla in dotarea sa, precum si la dispozitia acestuia, cel putin trei luni de la data licitatiei.

9.3. Resurse umane

Ofertantul are obligatia de a face dovada detinerii de personal specializat in vederea realizarii in bune conditii a proiectarii si executiei lucrarii.

Este strict necesar pentru îndeplinirea contractului de lucrări, asigurarea a cel puțin:

- a unui manager de proiect (persoana cu studii superioare),
- a unui inginer autorizat ANRE gradul III A
- a unui specialist Specialist in iluminat atestat (experienta in domeniu minim 5 ani)
- a unui verficator proiect atestat
- a unui responsabil tehnic cu execuția RTE în domeniul instalații electrice,
- a unui responsabil CQ, in domeniul instalatiilor electrice
- a unui inginer autorizat ANRE gradul III B
- inginer autorizat ANRE gradul II A, II B – 2 persoane;
- electrician autorizat ANRE gradul II B – 4 persoane
- a unui inspector protectia muncii

In acest sens se vor anexa urmatoarele documente justificative :

- Se vor anexa, în copie, toate certificatele și atestările, care vor fi valabile la data deschiderii ofertelor.
- Se vor prezenta CV–urile persoanelor menționate (manager de proiect, responsabilii tehnici cu execuția, CQ)
- Se va prezenta, atestat MEC pentru RTE – isti si CQ.
- Se vor prezenta contracte de munca pentru manager de proiect, contracte de muncă/colaborare cu responsabili tehnici cu execuția și responsabili cu calitatea si contracte de munca/colaborare pentru toate celelalte specialitati

10. Masuri de protectie a muncii, PSI si a mediului

Norme utilizate pentru protectia muncii

Legea securitatii si sanatatii in munca nr. 319/2006 aprobata prin HG 1425 din 11.10.2006 publicata in MO 882/30.10.2006.

Lucrarile se incadreaza in prevederile NSPM in vigoare.

Nu este necesara elaborarea de noi norme de protectia muncii.

NSPM la executarea lucrarilor

Pentru perioada de executie , se va respecta HG 1146 30.08.2006 prin care fiecare firma trebuie sa-si faca INSTRUCIUNI PROPRII privind cerintele minime de securitate si sanatate in munca MO 815/3.10.2006

Inainte de inceperea lucrarilor executantul va identifica toate intersectiile si apropiierile cu retelele electrice si neelectrice de pe traseu, pentru a evita atingerea acestora cu materialele folosite in executie.

Lucrarile care se executa se impart in doua categorii:

A. Lucrari ce se executa fara scoaterea de sub tensiune a instalatiilor existente si anume:

- executia gropilor pentru fundatii pentru care se vor respecta art. 78 si 79 din lucrarea 65/2002

- pozarea cablurilor j.t. si a cutiilor de distributie si contorizare

- montarea prizelor de pamant

Pentru lucrari la posturi trafo se va respecta capitolul 5.2., pentru lucrarile de pozare a cablurilor se va respecta capitolul 5.4. din lucrarea nr. 65/2002, iar pentru lucrarile LEA se va respecta capitolul 5.3 (art. 331;353), cap 3.6 . Masuri de protectia muncii la executia lucrarilor la inaltime.

B. Lucrari ce se executa cu scoaterea de sub tensiune a instalatiilor existente si anume:

- racordarea retelelor proiectate la retelele existente

Pentru toate aceste lucrari se va respecta Legea securitatii si sanatatii in munca nr. 319/2006

Se vor respecta cu strictete masurile privind scoaterea si repunerea sub tensiune a instalatiilor electrice existente, inclusiv delimitarea zonei de lucru si de protectie. Masurile privind scoaterea de sub tensiune a instalatiilor electrice se iau de catre personalul de servire operativa. Mijloacele de protectie , scule si dispozitive utilizate vor indeplini conditiile din Legea securitatii si sanatatii in munca nr. 319/2006

NSPM pentru perioada de exploatare

Pentru perioada de exploatare s-au prevazut urmatoarele masuri de protectia muncii:

- legarea tuturor elementelor metalice de pe stalpi, care in regim normal nu sunt sub tensiune la borna stalpului.

- montarea de prize de pamant la stalpii specificati

- numerotarea stalpilor

- inscriptionarea plecarilor in CD si firide cu destinatia acestora si sectiunea coloanelor si cablurilor.

- Marcarea cablurilor pe traseu

- Inscriptionarea cu semnalizarea de identificare, avertizare si interzicere

Personalul de exploatare va urmarii periodic respectarea prevederilor normelor de protectia muncii si anume:

- distantele minime de apropiere fata de instalatii si constructii noi;

- verificarea prizelor de pamant prin efectuarea de masuratori periodice conf. Pct. 2.3 din STAS 12604/5-90

Masuri PSI

Documentatia s-a intocmit in conformitate cu prevederile OMI 775/98 – Norme generale de prevenire si stingere a incendiilor.

Amplasarea retelelor electrice in raport cu constructiile existente respecta distantele minime prevazute NTE 003/04/00 Normativ pentru constructia liniilor aeriene de energie electrica cu tensiuni peste 1000 V.

In cazul unui incendiu stingerea se va face cu stingatoare cu praf CO2 aflate la echipa de interventie.

Masuri pentru protectia mediului inconjurator

Instalatiile electrice proiectate nu impun loarea de masuri speciale pentru protectia mediului si a apei.

Documentatia s-a intocmit in conformitate cu prevederile legii de protectie a mediului nr. 137/1995, republicata in 2000 si a Ord. nr. 126/1996.

Lucrarile proiectate nu afecteaza mediul inconjurator, nu constituie surse de poluare si nu sunt afectate asezarile umane invecinate amplasamentului instalatiilor proiectate.

La executia lucrarilor trebuie respectate prevederile urmatoarelor prescriptii:
SR EN ISO 14001/1997 – Sisteme de Management de Mediu – Specificatii si ghid de utilizare.

Legea Protectiei Mediului nr. 137 din 29.12.1995, republicata in 2001 (Monitorul Oficial nr47 din 29.01.2001

Ordonanta de urgenta a Guvernului nr 91/20.06.2002 pentru modificare Legii Protectiei Mediului;

Legea Apelor nr. 107/1996;

HGR privind evidenta gestiunii deseurilor si pentru aprobarea listei cuprinzand d eseurile, inclusiv deseurile periculoase;

HGR nr. 918 din 22.08.2002 privind stabilirea procedurii – cadru de evaluare a impactului asupra mediului si pentru aprobarea listei proiectelor publice sau private supuse acestei proceduri.

Prezenta lista nu este restrictiva, se va lua in considerare intotdeauna ultima editie a actului normativ. In cazul a doua prevederi complementare se va aplica masura cea mai restrictiva.

Nu sunt necesare masuri speciale de protectie a mediului.

Cerinte conform ISO 14001/1997 – Sisteme de management de mediu – Specificatii si ghid de utilizare:

➤ trebuie sa prezinte dovada instruirii angajatilor conform cerintelor si reglementarilor in vigoare

➤ trebuie prezentate aspectele cu impact semnificativ asupra mediului corespunzator pentru activitatea desfasurata

➤ utilizarea materialelor cu impact minim asupra mediului ; materii prime utilizate (sa fie economice din punct de vedere energetic, slab poluante, care sa genereze produsului un impact negativ cat mai mic, iar dupa terminarea perioadei de viata, eliminarea produsului sa se faca pe cat posibil cu un impact minim asupra mediului (sa fie reciclabil, sau biodegradabil).

➤ Depozitarea si gestionarea materialelor utilizate, in perioada efectuarii lucrarilor.

➤ Colectarea, depozitarea in mod selectiv si transportul deseurilor rezultate din lucrari dupa terminarea lucrarilor.

➤ Refacerea solului in apropierea fundatiilor

➤ Redarea la forma initiala a suprafetelor ocupate in timpul executiei lucrarilor (incinte, refacerea stratului vegetal)

➤ Prevenirea poluarii solului ; in cazul poluarii accidentale

➤ In timpul executiei lucrarilor se va urmari decontaminarea urgenta a solului in caz de poluare accidentala.

Luarea de masuri pentru prevenirea incendiilor

11. Continutul ofertei tehnice

11.1. Fise tehnice completate pentru echipamente

Se va prezenta pentru fiecare tip de echipament solicitat în caietul de sarcini fise tehnice semnate si stampilate de producator – anexa la prezentul caiet de sarcini – care sa contina o coloana cu cerintele caietului de sarcini si o coloana cu caracteristicile echipamentelor oferite, descrise detaliat fara a utiliza expresii de tipul “DA”, “CONFORM”, etc. Caracteristicile echipamentelor oferite trebuie sa indeplineasca intocmai sau sa fie superioare celor solicitate. Declaratiile ofertantilor vor fi dovedite prin prezentarea de fise de catalog alaturi de certificate, rapoarte de incercari, mostre sau alte documente avizate din care sa reiasa cele declarate.

Ofertantii care nu prezinta fisele tehnice, sau care nu indeplinesc cerintele minime ale echipamentelor solicitate prin caietul de sarcini vor fi descalificati.

11.2. Prezentarea sistemului de telegestiune – modalitatea de implementare

Fiecare ofertant va prezenta un memoriu tehnic in care va detalia modalitatea de implementare a sistemului de telegestiune, tinand cont de urmatoarele:

- o sistemul de telegestiune se va implementa gradual pe strazi si nu in functie de reseaua de alimentare cu energie electrica.
- o sistemul de telegestiune trebuie sa functioneze corect atat in cadrul retelelor alimentate permanent cu energie electrica, cat si in cadrul retelelor alimentate cu energie electrica doar pe timpul noptii.
- o sistemul de telegestiune se va implementa pe masura ce se vor monta aparatele de iluminat si nu doar la final, dupa ce au fost montate toate aparatele de iluminat.

Ofertantii care nu prezinta memoriul tehnic de implementare al sistemului de telegestiune vor fi descalificati.

11.3 Mostre produse oferite

Se vor prezenta mostre pentru aparatele de iluminat utilizate in calcule, cate un exemplar pentru fiecare situatie de calcul - daca s-au utilizat tipodimensiuni diferite in cadrul calculelor luminotehnice. Acestea vor rămâne la autoritatea contractantă până la receptia de la finalizarea lucrărilor.

CRITERII DE EVALUARE TEHNICA

1. Evaluare energetica a solutiei propuse pentru intreaga cantitate de aparate.

Evaluarea energetica va avea ca baza de calcul **cantitatea energiei active consumate de aparatele de iluminat**, se va calcula obligatoriu de catre fiecare ofertant.

Oferta care va obtine cantitatea de energie electrică mai mică va primi punctaj maxim de 40 puncte, iar restul ofertelor vor primi punctaj conform formulei:

$$\text{Punctaj} = \text{Energie minimă} / \text{Energie obtinuta} * 40 \text{ puncte}$$

In calcul energiei se vor considera 4379 ore de functionare anual.

Fiecare ofertant va avea obligatia sa prezinte documente/diagrame din care sa rezulte corespondenta dintre fluxul luminos emis si puterea electrica absorbita de aparatul de iluminat semnate si stampilate de producatorul aparatelor de iluminat.

De asemenea, se va tine cont de puterea surselor LED, de pierderile din sursele de alimentare. Pentru analiza NU se vor lua in calcul anii bisecti.

2. Garantii

Ofertantii au obligatia de a respecta urmatoarele garantii minime solicitate de autoritatea contractanta:

- o lucrări de constructii-montaj: 2 ani;
- o aparate de iluminat complet echipate conform cerinte caiet de sarcini (surse de alimentare, surse led, etc): 5 ani;
- o componentele sistemului de telegestiune: 2 ani;

Ofertantul care va oferi perioada de garantie cea mai mare, va primi punctaj maxim de 10 puncte, iar restul ofertelor vor primi punctaj conform formulei:

$$\text{Punctaj} = \text{Garantie maxima} / \text{Garantie oferita} * 10 \text{ puncte}$$

Garantia maxima solicitata este de 5 ani, ofertele ce depasesc aceasta valoare nu vor fi punctate suplimentar.

Pe perioada in care lucrarile de constructii-montaj si echipamanetele sunt in perioada de garantie, ofertantii au obligatia de a remedia pe cheltuiala proprie orice defect aparut in

instalatia pusa in functiune. Ofertantii isi vor lua masuri specifice de protectie a echipamentelor electrice si electronice oferate.

Ofertantii sunt obligati sa fundamenteze prin calcule tehnice, pe baza de documente, toate informatiile cuprinse in oferta lor tehnica.

Datele si informatiile cuprinse in oferta tehnica vor fi utilizate la intocmirea ofertei financiare constituind date de fundamentare a acesteia. Orice necorelare intre datele si informatiile cuprinse in oferta tehnica si datele si valorile cuprinse in oferta financiara da dreptul autoritatii contractante sa respinga in totalitate oferta care nu respecta aceasta cerinta.

CONSTITUIREA OFERTEI FINANCIARE

Oferta comerciala se va prezenta prin formularele F1, F2, F3 si centralizator al valorii aferente formularelor F1. Se vor prezenta devizele oferta formularele F3 precum si extrasele de materiale, manopera, transport si utliaj – formularele C6, C7, C8 si C9 precum si graficul de executie fizic si valoric.

Durata investitiei va fi de 4 ani de la semnarea contractului si emiterea ordinului de incepere lucrari, iar contractul se va derula pe o perioada de 4 ani.

Cantitatile de lucrari aferente obiectivului de investitie ce trebuiesc incluse in oferta comerciala sunt cele cuprinse in documentatia economica atasata, acestea urmand a se definitiva la intocmirea documentatie tehnice de executie

Activitatile descrise in anexe se vor cota in totalitate.

Cotarea cu zero sau cotarea unor operatiuni cu valori nejustificat de mici conduc la solicitari de clarificari privind criteriile si conditiile de constituire a ofertei iar in cazul in care acestea sunt nejustificate duc la declararea ofertei ca neconforma. Componenta financiara va contine valoarea anexelor de modernizare, extindere, introducere in subteran, sistem inteligent de monitorizare, sistem semnalizare treceri de pietoni si iluminat festiv.

Fiecare ofertant este liber sa adauge orice pozitie pe care o considera utila sau necesara la realizarea lucrarii pentru desfasurarea activitatilor cu respectarea cerintelor caietului de sarcini.

Redeventa

Luand in considerare specificul acestui tip de serviciu valoarea redeventei anuale in cazul **concesionarii prin delegarea gestiunii va fi de 3.000 lei**. Redeventa va fi recalculata anual, avandu-se in vedere indicele INS.

Plata redeventei se va face anual, pana la data de 30 martie pentru anul in curs. Pentru intarzierea platii redeventei concesionarul va plati o penalizare egala cu nivelul penalizarilor percepute de Ministerul de Finante pentru intarzierile de piata la obligatiile catre bugetul de stat.

Ofertantii au obligatia de a efectua o vizita in teren, pe cont propriu, cu instiintarea autoritatii contractante, ocazie cu care isi vor culege toate informatiile necesare intocmirii ofertei tehnice si financiare

Intocmit
Florina Micu
Sef Birou Investitii Achizitii Publice


JUDEȚUL BRAȘOV
PRIMĂRIA MUNICIPIULUI FĂGĂRAȘ
NR. 10086 din 22.03. 2018

PROCES-VERBAL

de afișare încheiat astăzi 22.03.2018

Subsemnatul (a) DIACĂ PETRUȘCĂ, am procedat astăzi,
data de mai sus la afișarea în fișierele Primăriei, a documentelor privind:

Proiect de hotărâre privind aprobarea Studiului de oportunitate
și a proiectului de sarcini, în vederea delimitării grădinișii Școlii nr. 1
de Trăneștii Bălești al Corp. Făgăraș
(afișate pe site-ul Primăriei Făgăraș)

Afișarea s-a făcut în prezența DIACĂ PETRUȘCĂ 

Drept pentru care am încheiat prezentul proces-verbal.

SECRETAR,
LAURA ELENA GIUNCA



ROMÂNIA
JUDEȚUL BRAȘOV

725
de ani

MUNICIPIUL FĂGĂRAȘ

CENTRUL GEOGRAFIC AL ROMÂNIEI



Strada Republicii, Nr. 3, 505200, Tel: 0040 268 211 313, Fax: 0040 268 213 020
Web: www.primaria-fagaras.ro, Email: secretariat@primaria-fagaras.ro

Nr. 13-403 din 24.04.2018

PROCES – VERBAL

de afișare încheiat astăzi 24 aprilie 2018

Subsemnata Jurcovan Petronela, consilier juridic în cadrul Aparatului Permanent al Consiliului Local Făgăraș, am procedat astăzi, la afișarea documentului de mai jos, pe panoul publicitar de la intrarea principală în clădirea Primăriei:

-Proiectul de hotărâre privind aprobarea Studiului de oportunitate și a Caietului de sarcini, în vederea gestiunii Serviciului de Iluminat Public al Municipiului Făgăraș

Până la data de 03.05.2018 se primesc sugestii, reclamații, amendamente la proiectul de hotărâre privind Proiectul de hotărâre privind aprobarea Studiului de oportunitate și a Caietului de sarcini, în vederea gestiunii Serviciului de Iluminat Public al Municipiului Făgăraș, iar în data de 03.05.2018, ora 15:30, va avea loc dezbateră publică în sala de sedințe din cadrul Primăriei Municipiului Făgăraș.

Drept pentru care am încheiat prezentul proces-verbal.



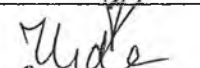
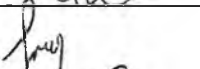

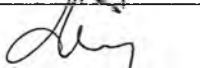
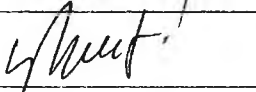
Secretar,
LAURA ELENA GIUNCA



Nr. crt.	Funcția și atribuția	Numele și prenumele	Data	Semnătura
1.	Întocmit, consilier juridic	Jurcovan Petronela	24.04.2018	
2.	Afișarea s-a făcut în prezența, consilier	Pică Petronela	24.04.2018	

PARTICIPANȚI LA DEZBATERE PUBLICĂ - APROBAREA
STUDIULUI DE OPORTUNITATE SI A CAIETULUI DE
SARCINI ÎN VEDEREA DELEGĂRII GESTIUNII SERVICIULUI
DE ILUMINAT PUBLIC AL MUNICIPIULUI FĂGĂRAS

3 MAI 2018- ORA 15:30

Numele si prenumele	Semnătură
FCORINA Micu	
Mitea Claudia	
Hudea Selia	
Luduș Simona	
PITICĂ MIHĂIȚA	
DANCEA MARIANA	
BUCUR SORIN	



ROMÂNIA
JUDEȚUL BRAȘOV

MUNICIPIUL FĂGĂRAȘ

CENTRUL GEOGRAFIC AL ROMÂNIEI

725
de ani



Strada Republicii, Nr. 3, 505200, Tel: 0040 268 211 313, Fax: 0040 268 213 020
Web: www.primaria-fagaras.ro, Email: secretariat@primaria-fagaras.ro

DEZBATERE PUBLICĂ pentru APROBAREA STUDIULUI DE OPORTUNITATE SI A CAIETULUI DE SARCINI ÎN VEDEREA DELEGĂRII GESTIUNII SERVICIULUI DE ILUMINAT PUBLIC AL MUNICIPIULUI FĂGĂRAȘ

VĂ ADUCEM LA CUNOȘTINȚĂ CĂ ÎN ZIUA DE JOI, 3 MAI 2018, ORA 15:30, VA AVEA LOC DEZBATEREA PUBLICĂ pentru APROBAREA STUDIULUI DE OPORTUNITATE SI A CAIETULUI DE SARCINI ÎN VEDEREA DELEGĂRII GESTIUNII SERVICIULUI DE ILUMINAT PUBLIC AL MUNICIPIULUI FĂGĂRAȘ

ÎNCEPÂND CU DATA DE 24 APRILIE 2018, POATE FI CONSULTATĂ DOCUMENTAȚIA ÎNTRE ORELE 8,00 – 16,00 LA SEDIUL PRIMĂRIEI FĂGĂRAȘ SITUAT ÎN STRADA REPUBLICII NR. 3, DE LUNI PÂNĂ JOI, ÎNTRE ORELE 7,30 – 16,00 ȘI VINERI, ÎNTRE ORELE 7,30 – 13,30, PERSOANĂ DE CONTACT: șef Birou Investiții și Achiziții Publice- d-na Florina Micu

VĂ INVITĂM SĂ PARTICIPAȚI LA DEZBATEREA PUBLICĂ ÎN CADRUL CĂREIA AVEȚI POSIBILITATEA SĂ PREZENTAȚI PROPUNERI, SUGESTII ȘI AMENDAMENTE CU PRIVIRE LA APROBAREA STUDIULUI DE OPORTUNITATE SI A CAIETULUI DE SARCINI ÎN VEDEREA DELEGĂRII GESTIUNII SERVICIULUI DE ILUMINAT PUBLIC AL MUNICIPIULUI FĂGĂRAȘ, PE CARE SĂ LE DEPUNEȚI PÂNĂ LA DATA DE 3 MAI 2018, DE LUNI PÂNĂ JOI, ÎNTRE ORELE 7,30 – 16,00 ȘI VINERI, ÎNTRE ORELE 7,30 – 13,30, LA COMP. APARATUL PERMANENT AL CONSILIULUI LOCAL FĂGĂRAȘ, PERSOANĂ DE CONTACT: cons.juridic@primaria-fagaras.ro SAU PRIN e-mail: secretariat@primaria-fagaras.ro

VĂ MULȚUMIM PENTRU INTERES ȘI VĂ AȘTEPTĂM ÎN SALA DE ȘEDINȚE A MUNICIPIULUI FĂGĂRAȘ, JOI, 3 MAI 2018, ÎNCEPÂND CU ORA 15:30.

PRIMARUL MUNICIPIULUI FĂGĂRAȘ



A handwritten signature in black ink, consisting of stylized, cursive letters.

CONSILIUL LOCAL AL
MUNICIPIULUI FĂGĂRAȘ

COMISIA 1
COMISIA DE STUDII, PROGNOZE
ECONOMICO-SOCIALE, BUGET
FINANȚE ȘI ADMINISTRAREA
DOMENIULUI PUBLIC ȘI PRIVAT
AL MUNICIPIULUI

AVIZ NR. 63 / 22.03.2018

În aplicarea prevederilor art.44 din Legea nr. 215/2001 a Administrației Publice
Locale. republicată

Comisia de specialitate nr.1 **AVIZEAZĂ** (~~NU AVIZEAZĂ~~) favorabil proiectul de
hotărâre privind:

Aprobarea Studiului de oportunitate și a Caietului de sarcini în vederea delegării
gestiunii Serviciului de Iluminat Public al Municipiului Făgăraș

Amendamente propuse:

A7

PREȘEDINTE,
Negrilă Ion



SECRETAR,
Șuteu Marilena-Dorina

Cod: F-18

CONSILIUL LOCAL AL
MUNICIPIULUI FĂGĂRAȘ

COMISIA 3
COMISIA PENTRU SERVICII
PUBLICE, PENTRU COMERT
ȘI AGRICULTURĂ

AVIZ NR. 47 / 22.03.2018

În aplicarea prevederilor art.44 din Legea nr. 215/2001 a Administrației Publice
Locale, republicată

Comisia de specialitate nr.3 ~~AVIZEAZĂ (NU AVIZEAZĂ)~~ favorabil proiectul de
hotărâre privind:

Aprobarea Studiului de oportunitate și a Caietului de sarcini în vederea delegării
gestiunii Serviciului de Iluminat Public al Municipiului Făgăraș

Amendamente propuse:

A.F.

- LUAT LA CUNȘTIINȚĂ, DEZBATERE
PUBLICĂ, NU ÎNTRĂ ÎN PLIN;

PREȘEDINTE,
Popa Ovidiu Nicolae

SECRETAR,
Lup Lucian

Cod: F-18

CONSILIUL LOCAL AL
MUNICIPIULUI FĂGĂRAȘ

COMISIA 5
COMISIA PENTRU ADMINISTRAȚIA
PUBLICĂ LOCALĂ, JURIDICĂ,
APĂRAREA ORDINII PUBLICE,
RESPECTAREA DREPTURILOR ȘI
LIBERTĂȚILOR CETĂȚENEȘTI,
PROBLEMELE MINORITĂȚILOR

AVIZ NR. 63 / 22.03.2018

În aplicarea prevederilor art.44 din Legea nr. 215/2001 a Administrației Publice
Locale, republicată

Comisia de specialitate nr.5 **AVIZEAZĂ** (~~NU AVIZEAZĂ~~) favorabil proiectul de
hotărâre privind:

Aprobarea Studiului de oportunitate și a Caietului de sarcini în vederea delegării
gestiunii Serviciului de Iluminat Public al Municipiului Făgăraș

Amendamente propuse:

A.F.

Alina va intra in plech

PREȘEDINTE,
Bogdan Ion



SECRETAR,
Malene Petru

